

BIOTECH DENTAL
ACADEMY

FORMATIONS 2020



PHILIPPE VERAN
PRÉSIDENT

L'avènement du **digital** révolutionne le monde dans lequel nous vivons ; les besoins des patients comme leurs attentes évoluent et la pratique de votre métier tout autant.

C'est pour faire face à cette mutation que Biotech Dental Academy vous accompagne dans votre formation à ces nouvelles pratiques et technologies de pointe, pour apporter à vos patients les **solutions thérapeutiques** innovantes qu'ils vous réclament.

La Biotech Dental Academy est un lieu de connaissances, d'échanges et de rencontres. Forts de 30 années d'expérience, nous accompagnons le **professionnel de santé** et l'**entrepreneur**, convaincus que ces deux dimensions sont indissociables dans votre pratique au quotidien.

Nous vous proposons des **formations d'initiation** et de **perfectionnement**, avec des expériences cliniques, techniques et pratiques. Nous concevons pour vous des programmes de formation innovants pour vous accompagner dans l'évolution de **vos pratiques**, et le développement de l'activité de **vos cabinets**. Mais quels que soient ces changements, c'est à vous et rien qu'à vous qu'un patient continuera de dire :

« **Merci Docteur**, vous avez changé ma vie ».

Soyez les bienvenus à la Biotech Dental Academy.

SOMMAIRE

IMPLANTOLOGIE	p.05
Les intervenants en implantologie	p.07
Démarrer avec un coach personnel : c'est possible en implantologie !	p.08
Le système Kontakt™ : spécificités chirurgicales et prothétiques	p.09
La prothèse télescopique implanto-portée, concept Perfect Link	p.10
La prothèse télescopique implanto-portée, concept Perfect Link	p.11
La chirurgie guidée de A à Z	p.12
Formation de chirurgie avancée sur pièces anatomiques humaines	p.13
La gestion des tissus mous en implantologie	p.14
Initiation à la chirurgie guidée	p.15
ROG et RTG en implantologie : du cas simple au cas complexe	p.16
Le sinus lift - Résidence clinique	p.17
Le logiciel de chirurgie guidée NemoScan	p.18
De la reconstruction simple à la reconstruction complexe, les clés de la stabilité de l'os autogène ...	p.19
Réhabilitation complète d'une arcade en MCI	p.20
ORTHODONTIE INVISIBLE	p. 23
Les intervenants en orthodontie invisible	p.25
Journée Initiation	p.26
Journée Perfectionnement	p.28
Suivi et gestion des complications cliniques	p.30
Journée Coup de pouce	p.31
ACIDE HYALURONIQUE	p.33
1000 SOURIRES	p.37
COMMUNICATION ET IMAGE	p.43
Shoot like a pro, maîtriser keynote	p.44
La photographie dentaire chirurgicale	p.45
Prenez les commandes de votre cabinet dentaire	p.46
La relation client 3.0 : protocoles à suivre pour une bonne hygiène numérique	p.47
FLUX NUMÉRIQUE ET TECHNOLOGIE INNOVANTE	p.49
Empreintes numériques	p.51
ASSISTANT(E)	p.53
Débuter en chirurgie implantaire	p.55
INDEX DES FORMATIONS	p.56
Conditions générales d'inscription	p.58
Bulletin d'inscription	p.59

FORMATIONS 2020

IMPLANTOLOGIE

De la pose de votre premier implant jusqu'à la réhabilitation complète en MCI, nos formations en implantologie s'adaptent à vos besoins et à votre pratique quotidienne. Elles ont pour but de vous aider à répondre aux attentes de plus en plus exigeantes de vos patients sur les plans fonctionnels, esthétiques et économiques.

Tous nos formateurs sont experts dans leur domaine. Ils vous guideront dans l'acquisition de nouvelles approches, permettant d'accompagner et de traiter vos patients avec les meilleures techniques.



NOS INTERVENANTS



Dr Alain SIMONPIERI

- Professeur du département de chirurgie buccale - Université Frédéric II Naples (Italie)
- DU en implantologie chirurgicale et prothétique - Marseille (France)
- DU de parodontologie - Paris VII (France)
- Post Graduate of Surgery and prosthetic implantology - NYU (USA)
- Post Graduate of Aesthetic in fixed Prosthesis - NYU (USA)
- President SENAME international Dental Xp Expert (USA)



Dr François BOUILLARD

- DU d'Implantologie Orale et Maxillo-faciale - Paris XII
- Post Graduate en Implantologie - NYU
- Master en Implantologie et Réhabilitation Orale



Dr Pierre COLOMÉ

- Docteur en chirurgie dentaire
- DU des biomatériaux et systèmes implantables - Université de Bordeaux.
- DU de génie mécanique en implantologie orale - Université de Troyes



Dr Arno CAILLÈRE

- DU de Biomatériaux et Systèmes Implantables - Paris
- Post Graduate du Centre de Perio-occluso Implantologie - Bordeaux
- Post Graduate en chirurgie implantaire - Olsberg
- Post Graduate de l'Institut International des Etudes Dentaires Avancées - Grenoble
- Post Graduate of Current Concepts in American Dentistry - NYU



Dr Elias KHOURY

- DU en implantologie et reconstitution osseuse - Lille
- DU en implantologie lourde et reconstitution osseuse (Dr Tatum) - St.Petersburg, USA
- DEA Génie biologique et biomédical
- Ancien chargé d'enseignement au D.U.R.I.O.B - Nantes
- Exercice exclusif en implantologie et en chirurgie avancée



Dr Jalal FATTOUH

- DU de prothèses complètes cliniques - Paris
- C.E.S de prothèses scellées - Paris.
- Ancien assistant universitaire - Université Paris-Descartes.
- Directeur scientifique et clinique, Biotech Dental



Dr Bernard LAZAROO

- DU d'anatomie oro-faciale
- DU de la douleur
- Enseignant de la société SAPO
- Attaché d'anatomie - Université Paris-Descartes
- Spécialiste en chirurgie buccale et en paro-implantologie



Dr Michel LAYET

- Post Graduate - Boston Tufts University
- Implantologiste depuis 1986
- Co-concepteur de l'implant Kontakt™ chez Biotech Dental
- Création du système Iso-post pour l'implant Kontakt™



Dr Olivier VALLET

- DU Franco - Canadien d'Implantologie - Université d'Evry / Institut Canadien d'Implantologie
- DU Réhabilitation des maxillaires - Université Toulouse III
- Formation SAPO « greffes osseuses en implantologie »
- DU Anatomie Chirurgicale - Université de Montpellier
- DU Imagerie 3D maxillo-faciale - Université Toulouse III
- DIU Droit Médical et expertise - Université Toulouse III / Toulouse I



Dr Bertrand ROUSSELET

- Diplômé de la Faculté d'Odontologie de Toulouse
- DU d'implantologie oral, Lyon
- DU d'implantologie Basale, Nice
- Exercice privé orienté réhabilitations globales : implantologie, parodontie, dentisterie adhésive et dentisterie neuro musculaire



Dr Pierre KELLER

- Chirurgien-dentiste, spécialiste en chirurgie orale
- Activité libérale de chirurgie orale et implantologie, Strasbourg-Kehl
- Praticien attaché de l'hôpital de Strasbourg, service de chirurgie buccale
- Master Médecine orale en implantologie, Université de Münster, Allemagne
- Ancien assistant en chirurgie orale, clinique Schloss Schellenstein, Allemagne (Prof. Dr F. Khoury)
- Maîtrise en Science Biologique et Médicale, Strasbourg, France



Dr Sylvain LE VAN

- Chirurgien-dentiste - Université Paris
- Plusieurs formations privées en implantologie et greffe osseuse
- Exercice exclusif en implantologie et greffe osseuse iClinique Courbevoie, France



Dr Lamia MARRAKCHI

- Chirurgien-dentiste - Université Paris
- Plusieurs formations privées en implantologie et greffe osseuse
- Exercice exclusif en implantologie et greffe osseuse iClinique Courbevoie, France



Dr Othman MIKOU

- Post graduate in Periodontics and Implantology - NYU
- DU de Techniques chirurgicales réparatrices et reconstructrices osseuses en implantologie orale - Université Paris Diderot
- DU d'Esthétique buccale - Université Nice
- DIU de Lasers et médecine buccale, chirurgie buccale - Université Bordeaux / Nice
- Parodontologie Implantologie Exclusive



DÉMARRER AVEC UN COACH PERSONNEL : C'EST POSSIBLE EN IMPLANTOLOGIE !

Vous aimeriez être autonome en chirurgie implantaire et pouvoir traiter vous-même vos cas simples ? Utilisez les stratégies qui marchent. Durant ces 4 jours de formation un accompagnement sur-mesure vous sera proposé afin de vous permettre d'atteindre vos objectifs.

PROGRAMME

Session 1

2 jours de théorie clinique et pratique

permettant d'acquérir les notions nécessaires à la mise en place d'une activité implantaire chirurgicale et prothétique.

JOUR 1

- Dépasser ses peurs,
- Comment créer de la confiance chez vos patients ?
- Indications et contre-indications absolues et relatives,
- Anatomie (volume osseux et obstacles anatomiques) et pose d'implants,
- Savoir dépister des cas simples,
- TP radios et choix des implants,
- Présentation de la gamme Kontakt™ (implants, pièces prothétiques, et trousse chirurgicale),
- Pose d'implants sur mâchoire synthétique,
- Le Workflow administratif (la présence de l'assistant(e) dentaire est vivement conseillée pour optimiser la délégation de tâches),
- Le dossier administratif,
- Les protocoles.

JOUR 2

- Le capital osseux : savoir le conserver,
- La prothèse sur implant : scellée ou vissée,
- Simplifier les protocoles d'empreintes pour optimiser les stocks (assistant(e) dentaire),
- Simplifier les relations avec le laboratoire pour fluidifier les échanges (assistant(e) dentaire),
- Simplifier la pose pour augmenter les taux de succès,
- Séances séparées : TP dentistes et TP assistant(e)s,
- TP chirurgie : incisions, pose d'implants, sutures (notre objectif : vous donner les outils fiables et reproductibles afin de vous rendre confiants),
- Chaque participant vient avec des moulages et une radio panoramique de ses cas pour la session 3.

Session 2

Immersion clinique et chirurgicale

- Un jour d'immersion clinique chirurgicale et prothétique
- Mieux appréhender les tissus mous,
 - Comment créer de la gencive attachée et optimiser l'esthétique et la stabilité osseuse ?
 - TP : plans de traitement (radios et moulages des participants, chaque participant apporte 2 ou 3 cas potentiels),
 - Pour les assistant(e)s : installation du fauteuil simple, habillage, champs, trousse, moteur, aspiration, préparation patient avec une assistante confirmée,
 - Pour les dentistes : le matin 2 chirurgies en direct, l'après-midi 3 cas de prothèse en direct.

Session 3

Coaching, votre tuteur vient vous assister chez vous

- Un jour de coaching clinique dans le cabinet de chaque participant,
- le participant réalise 2 cas, sur deux de ses patients,
 - le tuteur encadre et prend la main s'il le faut.

OFFRE 1

OFFRE 10 IMPLANTS KONTACT™
+
KIT DE CHIRURGIE KONTACT™
+
LA FORMATION

4 900 €
PAUSES ET DÉJEUNERS COMPRIS

OFFRE 2

OFFRE 10 IMPLANTS KONTACT™
+
KIT DE CHIRURGIE KONTACT™
+
LA FORMATION
+
MOTEUR D'IMPLANTOLOGIE

8 100 €
PAUSES ET DÉJEUNERS COMPRIS

PARTICIPATION D'UN(E) ASSISTANT(E) RECOMMANDÉE POUR LES SESSIONS 1 & 2 : 450 €

8 participants maximum



LE SYSTÈME KONTACT™ : SPÉCIFICITÉS CHIRURGICALES ET PROTHÉTIQUES

PROGRAMME

Partie théorique

- Le comportement biomécanique et l'espace biologique en implantologie : spécificités des systèmes à connexion de type cône morse,
- Les spécificités chirurgicales du système Kontakt™,
- La chirurgie guidée avec Kontakt™ : quand et comment,
- Les possibilités prothétiques du système Kontakt™.

Partie pratique

- TP : manipulation des pièces prothétiques Kontakt™ pour les prothèses scellées, transvissées, télescopiques et adjointes sur attachements,
- Discussion autour des cas cliniques des participants.

PRIX DE LA FORMATION

250 €

PAUSES ET DÉJEUNER COMPRIS

ACCUEIL : 08H30
FORMATION : DE 09H00 À 17H30

12 participants maximum



Lieu de la formation

Biotech Dental Academy
36, Rue des Petits-Champs
75002 PARIS



**LA PROTHÈSE TÉLESCOPIQUE
IMPLANTO-PORTÉE,**
CONCEPT PERFECT LINK

Objectifs de la formation :

- Connaître le principe de la prothèse fixée télescopique implanto-portée : système Iso-Post de l'implant Kontakt™,
- Établir des plans de traitement implantaire associés à cette technique,
- Réaliser des restaurations implantaire unitaires, plurales et complètes tout en éliminant le ciment de scellement et les vis de transfixation.

PROGRAMME

09H00 :
Les principes de la prothèse télescopique

11H00 :
Travaux pratiques - Prothèse télescopique

14H00 :
Cas cliniques prothétiques (unitaire, plural et complet) en direct

PRIX DE LA FORMATION

400 €

PAUSES ET DÉJEUNER COMPRIS

FORMATION : DE 09H00 À 17H30

 7 participants maximum



Lieu de la formation
Cabinet dentaire du Dr Michel LAYET
27, Avenue Carnot
06500 MENTON



**LA PROTHÈSE TÉLESCOPIQUE
IMPLANTO-PORTÉE,**
CONCEPT PERFECT LINK

PROGRAMME

Description, indications et intérêts

- Intérêt du système Iso-Post et du concept « Perfect Link »,
- Perfect Link VS prothèses transvissées et scellées,
- Indications et limites du système,
- Description de la gamme Iso-Post.

Protocole - Édentement partiel

- Planification chirurgicale, pose des implants, choix des piliers, communication cabinet/labο,
- Cas cliniques au fauteuil - édentement partiel.

Protocole - Édentement complet

- Planification chirurgicale, pose des implants, répartition des implants, choix des piliers, communication cabinet/labο, intérêts pour la mise en charge immédiate,
- Cas cliniques au fauteuil - édentement complet.

PRIX DE LA FORMATION

400 €

PAUSES ET DÉJEUNER COMPRIS

FORMATION : DE 09H00 À 18H00

 7 participants maximum



Lieu de la formation
TOULOUSE



LA CHIRURGIE GUIDÉE DE A À Z

PLANIFICATION CHIRURGICALE ET PROTHÉTIQUE,
PROTOCOLE CHIRURGICAL ET IMPRESSION DU
GUIDE CHAIRSIDE.

PROGRAMME

JOUR 1

- Anatomie et radiologie 3D : petit rappel,
- Indications et intérêts de la chirurgie guidée,
- Workflow digital : la chaîne numérique complète : empreinte - logiciel 3D - planification et matching - design du guide - impression du guide,
- Logiciel et planification : présentation des logiciels et réalisation de planifications de cas simples et complexes,
- Présentation du protocole chirurgical : désinfection du guide - stabilisation du guide - présentation du kit de chirurgie - vidéos de deux chirurgies,
- TP de planification sur logiciel 3D : pas à pas d'un cas simple aux cas plus complexes.

JOUR 2

- Manipulation du kit AtlaSurgery™,
- TP de chirurgie guidée sur modèle,
- Imprimante et impression : descriptif complet des imprimantes - les résines - l'impression - tips & tricks.

PRIX DE LA FORMATION

600 €

PAUSES ET DÉJEUNERS COMPRIS

JOUR 1 : DE 09H00 À 18H00
JOUR 2 : DE 09H00 À 12H30



12 participants maximum



Lieu de la formation

Biotech Dental Academy
36, Rue des Petits-Champs
75002 PARIS



FORMATION DE CHIRURGIE AVANCÉE SUR PIÈCES ANATOMIQUES HUMAINES

LA GESTION DES TISSUS PRÉ ET
PÉRI-IMPLANTAIRES : TECHNIQUES
D'AUGMENTATION



Objectifs de la formation :

- Connaître les indications, limites et règles de réalisation des techniques avancées en chirurgie implantaire,
- Appliquer ces techniques dans des conditions réelles sur pièces anatomiques humaines,
- Permettre aux praticiens ayant déjà la maîtrise des cas simples en implantologie de développer leur activité implantaire grâce à l'apprentissage de ces techniques.

PROGRAMME

Partie théorique (30%)

- Rappel anatomique,
- Dissection,
- Les augmentations osseuses pré et péri-implantaires.

Partie pratique (70%)

TP sur pièces anatomiques humaines

- Extraction implantation immédiate,
- Sinus lift par voie occlusale,
- Sinus lift par voie latérale,
- Greffe d'apposition,
- ROG.

DES TP SERONT RÉALISÉS AVEC LE PIEZOSURGERY.

PRIX DE LA FORMATION

1 690 €

PAUSES ET DÉJEUNERS COMPRIS

JOUR 1 : DE 09H00 À 18H00
JOUR 2 : DE 09H00 À 17H30



20 participants maximum



Lieu de la formation

Laboratoire d'anatomie
de la Faculté de Médecine
Centre Université des Saints-Pères,
45, Rue des Saints-Pères
75006 PARIS



LA GESTION DES TISSUS MOUS EN IMPLANTOLOGIE

PROGRAMME

- Plan de traitement et importance des tissus mous en implantologie,
- Préservation de tissus kératinisés,
- Chirurgie de réouverture & préservation des tissus mous,
- Technique du rouleau,
- Déplacement et fixation des lambeaux,
- Greffe gingivale libre autogène,
- Greffes de conjonctif pédiculé, libre et tunnelisé,
- Revue des techniques d'incision et de suture ,
- Le management gingival et gestion du profil d'émergence.

Travaux pratiques

- Manipulations sur tête animale,
- Gestion des profils sur provisoire.

Chirurgie en direct ou vidéo retransmission

PRIX DE LA FORMATION


900 €

PAUSES ET DÉJEUNERS COMPRIS

JOUR 1 : DE 09H00 A 18H00
JOUR 2 : DE 09H00 A 16H00



7 participants maximum



Lieu de la formation

Cabinet dentaire du Dr Pierre COLOMÉ
1, Rue Lavoisier
66200 ELNE



INITIATION À LA CHIRURGIE GUIDÉE

PROGRAMME

- Introduction à la chirurgie guidée,
- Les bases de la chirurgie guidée,
- Protocoles de mise en place,
- La chirurgie guidée dans la chaîne numérique,
- Combinaison des données .STL/.DICOM,
- Manipulation de l'AtlaSurgery™.
- Mise en situation et démonstration Logiciel.



Chirurgie en direct ou vidéo retransmission

PRIX DE LA FORMATION


900 €

PAUSES ET DÉJEUNERS COMPRIS

JOUR 1 : DE 09H00 À 17H30
JOUR 2 : DE 09H00 À 17H30



7 participants maximum



Lieu de la formation

Cabinet dentaire du Dr Pierre COLOMÉ
1, Rue Lavoisier
66200 ELNE



**ROG ET RTG EN IMPLANTOLOGIE :
 DU CAS SIMPLE AU CAS COMPLEXE**

PROGRAMME

- Comment aborder les défauts horizontaux, verticaux ou mixtes en fonction de leur localisation et de leur étendue ?
- Description de notre technique de choix à partir d'os allogénique et de vis en pilier de tente,
- Comparaison avec d'autres techniques existantes : os autogène, xénogreffe,...
- Gestion des tissus mous : manipulation des lambeaux, greffons gingivaux, PRF,
- Trucs et astuces pour sinus lift et extraction implantation immédiate,
- Alternatifs à la ROG : implants angulés, expansion... quand ?

TP sur tête animale 

- ROG,
- Greffons conjonctifs enfouis ou greffons épithélio-conjonctifs,
- Manipulation des lambeaux et techniques de sutures associées à la ROG et la RTG.

 20 participants maximum

PRIX DE LA FORMATION
1 300 €
 PAUSES, DÉJEUNERS ET DÎNER COMPRIS

JOUR 1 : DE 09H00 À 18H00
 JOUR 2 : DE 09H00 À 18H00



Lieu de la formation
 AV. JAIME EL CONQUISTADOR
 118 PLAYA MUCHAVISTA
 03560 EL CAMPELLO/ALICANTE - ESPAGNE



**LE SINUS LIFT
 RÉSIDENCE CLINIQUE**

PROGRAMME

Module 1

- Les édentements postérieurs maxillaires : analyse de cas fréquents,
- Stratégie de gestion de déficits osseux verticaux : implants courts, greffe osseuse verticale, sinus lift par voie crestale, sinus lift par voie latérale,
- Quelle technique pour quel cas ?
- Sinus lift pré-implantaire ou péri-implantaire, quels critères de décision ?
- Anatomie sinusienne et analyse radiologique,
- Sinus lift par voie crestale : techniques, matériel, erreurs les plus fréquentes,
- Sinus lift par voie latérale : techniques, matériel, erreurs les plus fréquentes,
- Analyse des éventuelles complications pré ou post chirurgicales,
- TP : simulation de sinus lift par voie latérale (sur CEufs avec le Piezosurgery),
- Chirurgie en direct.

Module 2* 

Chirurgies sur patients réalisées par les participants (en binôme opérateur-assistant) et encadrés par un formateur.

*Chaque participant réalisera une chirurgie sur son patient (cas clinique du cabinet du participant).

*Les frais de la chirurgie (matériel, honoraires, etc...) sont inclus dans le prix de la formation.

PRIX DE LA FORMATION
1 800 €
 FRAIS DE CHIRURGIE SUR VOTRE PATIENT COMPRIS
 PAUSES ET DÉJEUNERS COMPRIS

JOUR 1 : DE 09H00 A 18H00
 JOUR 2 : DE 09H00 A 13H00

 6 participants maximum



Lieu de la formation
 i clinique
 92 400 COURBEVOIE



LE LOGICIEL DE CHIRURGIE GUIDÉE NEMOSCAN

PROGRAMME

Création du modèle 3D et gestion des artefacts

Préparation des cas :

- Superposition (matching) des fichiers,
- Traçage des arcs et segmentation des nerfs,
- Segmentation des dents pour extraction virtuelle.

Importation des photos 3D et matching avec les fichiers .STL

Planification implantaire avancée :

- Extraction virtuelle en vue d'une implantation immédiate,
- Conception du projet prothétique,
- Placement des implants,
- Planification des tubes métalliques,
- Conception et génération du guide chirurgical.

PRIX DE LA FORMATION

400 €

PAUSES ET DÉJEUNER COMPRIS

FORMATION : DE 09H00 À 17H00



10 participants maximum



DE LA RECONSTRUCTION SIMPLE À LA RECONSTRUCTION COMPLEXE, LES CLÉS DE LA STABILITÉ DE L'OS AUTOGÈNE

Les zones défavorables peuvent être traitées par différentes techniques de régénération osseuse afin d'obtenir une restauration implantaire esthétique et fonctionnelle. Les défauts osseux de petits volumes sont aménagés avec de l'os local ou des biomatériaux.

Cependant l'os autogène reste le « gold standard » pour la reconstruction de grands défauts alvéolaires compte tenu de sa capacité de cicatrisation et de sa prédictibilité. La stabilité du volume reconstruit dépend de la technique de reconstruction mais aussi d'une gestion adaptée des tissus mous.

PROGRAMME

JOUR 1

- Techniques de régénération osseuse,
- Prélèvement rétromolaire et techniques de greffe,
- Gestion des tissus mous lors des greffes osseuses,
- Dîner convivial et confraternel.

JOUR 2 :

- Gestion des tissus mous lors de l'implantation et second temps chirurgical,
- Gestion des complications.

Travaux pratiques 

- Travaux pratiques : prélèvement rétromolaire et techniques de greffe.

PRIX DE LA FORMATION

1 250 €

PAUSE, DEJEUNERS ET DINER JOUR 1 COMPRIS

JOUR 1 : DE 09H00 A 18H30
JOUR 2 : DE 09H00 A 16H30




16 participants maximum



Paris
Biotech Dental Academy
36, Rue des Petits-Champs
75002 PARIS



Paris
Biotech Dental Academy
36, Rue des Petits-Champs
75002 PARIS



- Professeur du département de chirurgie buccale - Université Frédéric II Naples (Italie)
- DU en implantologie chirurgicale et prothétique - Marseille (France)
- DU de parodontologie - Paris VII (France)
- Post Graduate of Surgery and Prosthetic Implantology - NYU (USA)
- Post Graduate of Aesthetic in fixed Prosthesis - NYU (USA)
- President SENAME international Dental Xp Expert (USA)

Fort de sa riche expérience en réhabilitation complète en MCI, le Dr Alain SIMONPIERI vous fera partager son expertise au travers de travaux pratiques et d'une chirurgie en direct. Plongez-vous dans son univers pour devenir à votre tour un spécialiste de la MCI en utilisant son protocole, clef de sa réussite depuis plus de 20 ans.



PROGRAMME

JOUR 1

Partie théorique

- Intégration de la biologie osseuse,
- Biomécanique,
- Positionnement implantaire,
- Prothèse,
- MCI : conditions et intérêts,
- Diagnostic et analyse du cas chirurgical du jour.

Partie pratique



 CHIRURGIE EN DIRECT

- Analyse de la chirurgie : sinus et greffe osseuse,
- Évaluation des complications éventuelles,
- Facteurs de réussite,
- Points de vigilance.

JOUR 2

Analyse détaillée du protocole

- Film de chirurgie,
- Cas clinique,
- Ostéo-intégration et esthétique en 1 temps chirurgical,
- Protocole reproductible par tous.

Travaux pratiques



- Pose d'implants sur modèles pédagogiques selon les règles apprises,
- Manipulation des pièces prothétiques,
- Gestion des échecs.

PRIX DE LA FORMATION

1 900 €

PAUSES ET DÉJEUNERS COMPRIS
+ DÎNER MONÉGASQUE


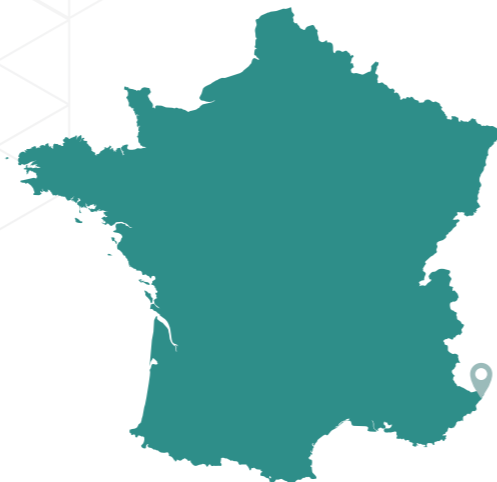
LIEUX DE LA FORMATION

Cabinet dentaire du Dr SIMONPIERI
11, Avenue d'Alsace, 06240 BEAUSOLEIL
&
Novotel MONTE CARLO
16, Bd Princesse Charlotte
98000 MONACO

FORMATION : DE 09H00 À 18H00



12 participants maximum



FORMATIONS 2020

ORTHODONTIE INVISIBLE

Biotech Dental Academy vous accompagne dans l'apprentissage de l'orthodontie par aligneurs. Maîtrisez cette technique innovante pour vos plans de traitement esthétiques, implantaires, ou plus globaux.

Biotech Dental Academy propose des formations adaptées à votre expertise pour permettre de vous lancer rapidement dans l'utilisation de gouttières invisibles, dans l'élaboration de devis, et dans la gestion des cas les plus complexes. Avec Biotech Dental Academy, diversifiez l'activité de votre cabinet et redonnez le sourire à vos patients.



NOS INTERVENANTS



Dr Jean-Pierre BOURLON

- Docteur en chirurgie dentaire. Ex-assistant des universités Paris V
- Post Graduate in implantology NYU
- DU d'expertise médicale
- DU d'implantologie chirurgicale et prothétique Paris VII
- DU de chirurgie pré et péri-implantaire Paris Sud
- CES de technologie des matériaux utilisés en art dentaire.
- CES de parodontologie et de prothèse scellée



Dr Emeline DELTOMBE

- Chirurgien dentiste
- Diplôme Universitaire d'Occlusodontie et de réhabilitation orale et fonctionnelle
- Diplôme Inter Universitaire des Traitements odontostomatologiques du syndrome d'apnées obstructives du sommeil.



Dr Ahmed EL KHATIB

- Docteur en chirurgie dentaire
- CEU en occlusodontie, Université de la Méditerranée (Aix-Marseille II)
- CEU en prothèse fixe, Université de la Méditerranée (Aix-Marseille II)
- DU en Implantologie (Chirurgie et Réhabilitation Orale), Université Montpellier I



Dr Georges TAKKOUZ

- Docteur en chirurgie dentaire
- CES en Technologie des Matériaux Employés en Art Dentaire
- CES en Orthopédie Dento-Faciale - Université Auvergne
- Diplôme Interuniversitaire Orthopédie - Université Auvergne
- Dento-Cranio-Maxillo-Faciale Universités Paris VI et Lille 2



Dr Philippe TAROT

- Docteur en médecine de la faculté de Montpellier
- CES de stomatologie. Compétences en Orthopédie Dento-maxillo-Faciale
- Ex membre titulaire de la Société Française d'Orthopédie Dento-Faciale. Ex membre titulaire de la "Charles TWEEED international foundation for orthodontic research" Tucson USA
- Ex membre titulaire du Collège Européen d'Orthodontie. Attestation d'Excellence en Pratique Orthodontique.



Dr Olivia VERAN KENCK

- Chirurgien-dentiste diplômée de la Faculté de chirurgie dentaire de Strasbourg
- Maîtrise de Sciences et Biologie Médicale
- Diplômée du collège universitaire d'implantologie orale du Rhône-Alpes.



Dr Pierre COLOMÉ

- Docteur en chirurgie dentaire
- DU des biomatériaux et systèmes implantables - Université de Bordeaux
- DU de génie mécanique en implantologie orale - Université de Troyes



Dr Arash ZARRINPOUR

- Docteur en Chirurgie Dentaire. Certificat d'études supérieures en Biomatériaux
- Certificat d'études supérieures en Prothèses conjointes
- Maîtrise en Sciences Biologiques et Médicales
- DEA de Biologie et Biomatériaux du milieu buccal et osseux
- Post Graduate in clinical advance orthodontics NYU

JOURNÉE INITIATION

JOURNÉE INITIATION GOUTTIÈRES ORTHODONTIQUES TRANSPARENTES SMILERS®

NIVEAU 1 DÉBUTANT

SUR TOUTE LA FRANCE

VOIR LES DATES CI-CONTRE



Paris

23 janvier
27 février
19 mars
23 avril
14 mai
11 juin
09 juillet
10 septembre
01 octobre
19 novembre
10 décembre

Bordeaux

04 juin

Valence

20 février

Angoulême

05 mars

Rennes

04 juin

Lille

09 avril
10 décembre

Reims

30 avril

Nice

19 juin

Strasbourg

17 septembre

Nancy

03 décembre

Anncy

19 mars
01 octobre

Clermont-Ferrand

16 avril

Nantes

24 septembre

Corte Corse

26 mars

Toulouse

01 octobre

Lyon

30 janvier
24 septembre

Pau

06 février

Dijon

25 juin

Salon-de-Provence

23 janvier
09 avril
02 juillet
17 septembre
03 décembre

PROGRAMME

Partie théorique

- Bases anatomiques et principes fondamentaux de l'occlusion,
- Les fondamentaux en orthodontie,
- Biomécanique orthodontique,
- Présentation du système de gouttières orthodontiques transparentes Smilers®,
- Prise d'empreintes, aide au diagnostic, photographie, flux numérique,
- Communication au patient,
- Utilisation du site internet Smilers® : interface professionnelle, Smilerstory,
- Étude de cas simples,
- Utilisation des aligneurs en omnipratique, en dentisterie esthétique, en traitement global, en implantologie,
- Accélération de traitement par la photobiomodulation,
- Réalisation des devis.

Partie pratique

- Réalisation de stripping sur modèle,
- Mise en place de taquets sur modèle,
- Compréhension de l'interface Smilers® et d'un plan de traitement.

LIEUX

Paris

Biotech Dental Academy
36, Rue des Petits-Champs
75002 PARIS

Salon-de-Provence

Biotech Dental Academy
305, Allées de Craponne
13300 SALON-DE-PROVENCE

En région

Contactez votre conseiller(e)
commercial(e)

ACCUEIL : DE 08H00 À 08H30
FORMATION : DE 08H30 À 18H30

PRIX DE LA FORMATION

900 €

PARTICIPATION D'UN(E) ASSISTANT(E) POSSIBLE :
100 €
PAUSES ET DÉJEUNER COMPRIS

JOURNÉE PERFECTIONNEMENT



Paris
16 janvier
18 juin
17 septembre

Lyon
31 janvier
25 septembre

Toulouse
02 octobre

Salon-de-Provence
07 mai
10 décembre

Rennes
05 mars

Prérequis : à partir de 8 cas

Vous avez fait la formation initiation et souhaitez vous perfectionner en orthodontie invisible et réaliser des cas plus complexes.

PROGRAMME

Partie théorique

- Rappel sur le système Smilers®,
- Étude de cas complexes,
- Questions/réponses autour de vos cas,
- Utilisation des accessoires, élastiques et chaînettes pour le traitement de cas plus complexes,
- Photobiomodulation (ATP38®) et numérique,
- Cohésion autour de Smilers®,
- Organisation cabinet, optimisation.

Partie pratique

- Mise en place d'élastiques et de chaînettes sur des modèles pour les cas les plus complexes.

LIEUX

Paris

Biotech Dental Academy
36, Rue des Petits-Champs
75002 PARIS

Salon-de-Provence

Biotech Dental Academy
305, Allées de Craponne
13300 SALON-DE-PROVENCE

En région

Contactez votre conseiller(e)
commercial(e)

ACCUEIL : DE 08H00 À 08H30
FORMATION : DE 08H30 À 18H00

PRIX DE LA FORMATION

500 €

PARTICIPATION D'UN(E) ASSISTANT(E) POSSIBLE :
100 €
PAUSES ET DÉJEUNER COMPRIS

Prérequis : à partir de 8 cas

Ayez les bons réflexes. Découvrez les complications cliniques possibles et leurs solutions.

PROGRAMME

Partie théorique

- Défaut d'engagement d'un taquet,
- Gestion des rotations complexes,
- Triangle noir,
- Manque d'égression/ingression,
- Encombrement,
- Version radiculaire,
- Béance latérale.

Partie pratique 

- Mini vis : positionnement et choix des tailles,
- Découpage des gouttières,
- Collage des boutons métalliques ou composites,
- Arc sectoriel,
- Choix et utilisation des élastiques et des chaînettes.

LIEUX
<p>Paris Biotech Dental Academy 36, Rue des Petits-Champs 75002 PARIS</p>
<p>Salon-de-Provence Biotech Dental Academy 305, Allées de Craponne 13300 SALON-DE-PROVENCE</p>
<p>En région Contactez votre conseiller(e) commercial(e)</p>
<p>ACCUEIL : DE 09H00 À 09H30 FORMATION : DE 09H30 À 17H30</p>

PRIX DE LA FORMATION
<p>400 € PARTICIPATION D'UN(E) ASSISTANT(E) POSSIBLE : 100 € PAUSES ET DÉJEUNER COMPRIS</p>



Paris
30 janvier
25 juin
09 décembre

Lyon
28 mai

Toulouse
12 juin

Salon-de-Provence
13 mars
17 décembre

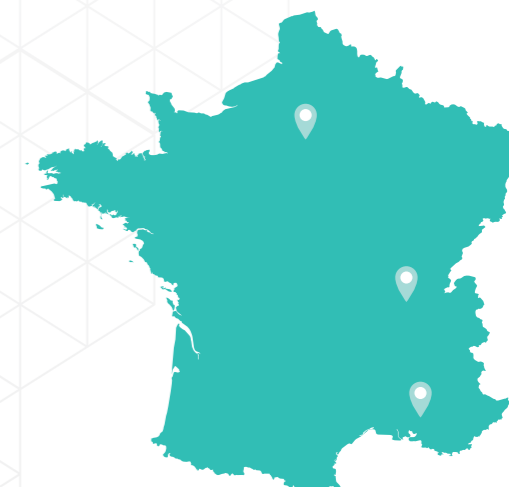
Vous avez fait la formation Initiation... vous avez besoin d'un coup de pouce pour vous lancer davantage, pour mieux appréhender les trucs et astuces et proposer cette solution à vos patients.

PROGRAMME

- Analyse des problèmes rencontrés,
- Communication avec les patients,
- Communication au sein du cabinet (flyer, poster, design),
- Élaboration des devis,
- Discussion ouverte autour de vos cas et des difficultés rencontrées (questions à envoyer par mail avant la formation),
- Augmenter l'acceptation de vos cas,
- Dynamiser votre équipe autour de Smilers®,
- Rentabilité du cabinet par les aligneurs.

LIEUX
<p>Paris Biotech Dental Academy 36, Rue des Petits-Champs 75002 PARIS</p>
<p>Salon-de-Provence Biotech Dental Academy 305, Allées de Craponne 13300 SALON-DE-PROVENCE</p>
<p>En région Contactez votre conseiller(e) commercial(e)</p>
<p>ACCUEIL : DE 08H30 À 09H00 FORMATION : DE 09H00 À 17H30</p>

PRIX DE LA FORMATION
<p>350 € PARTICIPATION D'UN(E) ASSISTANT(E) POSSIBLE : 100 € PAUSES ET DÉJEUNER COMPRIS</p>



Paris
22 avril
02 octobre

Lyon
27 mai

Salon-de-Provence
11 juin

FORMATIONS 2020

ACIDE HYALURONIQUE

Les besoins des patients évoluent, et la réglementation, parfois, suit cette évolution. C'est ainsi que Biotech Dental Academy vous propose de vous initier aux techniques d'injection d'acide hyaluronique, substance adulée en esthétique.

Vous proposerez à vos patients une métamorphose naturelle et visible instantanément. Il est désormais possible d'agir sur les effets du vieillissement cutané, n'attendez plus, formez-vous.



ACIDE HYALURONIQUE



Paris
22 janvier
18 mars
20 mai
08 juillet
16 septembre
02 décembre

Salon-de-Provence
12 mars
24 juin
04 novembre

Le plus de cette formation :

injecter des patients en conditions réelles.

Le Conseil National de l'Ordre des Dentistes reconnaît « **qu'en vertu du Code de la santé publique, les praticiens de l'Art dentaire disposent bien du droit et de la capacité professionnelle pour réaliser des injections d'acide hyaluronique dans la sphère buccale et autour de la bouche** »

L'esthétique d'un sourire ne s'arrête pas aux dents ou aux gencives.

L'injection d'acide hyaluronique, destinée à combler rides et ridules péribuccales ou à augmenter le volume des lèvres, s'inscrit dans un plan de traitement global qui aboutira au meilleur rendu final.

PROGRAMME

Partie théorique

- Utilisation de l'acide hyaluronique par le dentiste,
- Propriétés de l'acide hyaluronique,
- Zones traitables avec l'acide hyaluronique par le chirurgien dentiste,
- Risques et indications de l'acide hyaluronique,
- Comment proposer un traitement d'acide hyaluronique ?
- Comment intégrer les injections d'acide hyaluronique dans un traitement global ?
- Brefs rappels de l'utilisation de l'acide hyaluronique pour la modélisation des papilles dentaires.

Partie pratique

- Injections d'acide hyaluronique dans les tissus attenants à la bouche (sillons nasaux-géniens, lèvres),
- Des modèles seront présents afin de pouvoir piquer dans des conditions réelles,
- Chaque praticien se verra injecter les deux zones distinctes.

LIEUX

Paris

Biotech Dental Academy
36, Rue des Petits-Champs
75002 PARIS

Salon-de-Provence

Biotech Dental Academy
305, Allées de Craponne
13300 SALON-DE-PROVENCE

ACCUEIL : DE 09H00 A 09H30
FORMATION : DE 09H30 À 17H00.

PRIX DE LA FORMATION

900 €

PARTICIPATION D'UNE ASSISTANTE POSSIBLE : 100 €
PAUSES ET DÉJEUNER COMPRIS

FORMATIONS 2020

LES 1000 SOURIRES DU MAROC

Dans le cadre de la campagne d'hygiène bucco-dentaire lancée par le Ministère de la Santé Marocaine, vous allez permettre aux personnes les plus démunies d'avoir un accès gratuit aux meilleurs techniques et produits implantaires du marché.

Sous l'égide du Ministère de la Santé Marocaine, cette action humanitaire est organisée par Biotech Dental Academy, organisme de formation de Biotech Dental Group, société française créée en 1987, experte en matériel de chirurgie dentaire.


المملكة المغربية
وزارة الصحة



Royaume du Maroc
Ministère de la Santé

LES 1000 SOURIRES DU Maroc 2020

Responsables scientifiques et cliniques



Dr Alain
Simonpieri



Dr Elias
Khoury



Dr Franck
Zerah



Dr Louis-Philip
Gayrard

Sous leurs responsabilités, une équipe d'enseignants expérimentés en chirurgie implantaire assurera l'enseignement clinique.



Démarrer la chirurgie implantaire en conditions réelles



Redonner le sourire
aux plus démunis

FORMATIONS
MODULE CHIRURGIE

NIVEAU DÉBUTANT	MARRAKECH
DU 22 AU 26 MARS 2020	

PROGRAMME

Dimanche 22 mars

Arrivée des participants - Dîner libre

Lundi 23 mars

08h30 - 12h30 ——— BASES THÉORIQUES

- Les risques anatomiques en implantologie,
- Imagerie & implantologie,
- La réussite du traitement implantaire,
- La maintenance en implantologie.

14h00 - 18h30 ——— TRAVAUX PRATIQUES

- TP1 : Pose d'implants Kontakt™ sur mâchoires synthétiques,
- TP2 : Incisions et sutures sur mâchoire animale,
- TP3 : Lecture de radio 3D sur ordinateur.

Mardi 24 mars

09h00 - 12h30

Consultation pré-opératoire des patients à opérer.

13h30 - 15h00

Démonstration clinique : 1 cas de chirurgie de pose d'implants.
Explication et démonstration de l'installation du bloc opératoire et des règles chirurgicales.

15h30 - 20h00

Pratique : Pose d'implants - 2 chirurgies par équipe/fauteuil.

Mercredi 25 mars

08h30 - 19h00

Pratique : Pose d'implants - 4 chirurgies par équipe/fauteuil.

Jeudi 26 mars

08h30 - 13h00

Pratique : Pose d'implants - 2 chirurgies par équipe/fauteuil.

14h00 - 15h30

Initiation à l'empreinte optique.

16h30 - 18h00

Débriefing & plan d'action en équipe.

20h00

Soirée de Gala et remise des diplômes.

Les modules pratiques se dérouleront dans les hôpitaux :
Mamounia & El Antaki

Lieu d'hébergement
SOFITEL MARRAKECH



Pension complète et dîner de gala



Déroulé du séjour

Arrivée le dimanche 22 mars
Début de la formation le lundi 23 mars
Fin de la formation le jeudi 26 mars
Soirée de Gala le jeudi 26 mars



40 participants maximum

4 900 €

en chambre single

4 500 €

en chambre double partagée

Vol non inclus

Offre pack 2 modules
(chirurgie + prothèse)

6 400 €

en chambre single

5 700 €

en chambre double partagée

Vol non inclus

N° de formateur / N° d'agrément :
93131699213 - N° DE GESTION 2012 B 867

LES 1000 SOURIRES DU Maroc 2020

Responsables scientifiques et cliniques



Dr Carmine Prisco



Dr Guillaume Lance



Dr Moncef Bennouna



Dr Olivier Vallet



La prothèse sur implants
100% pratique



Redonner le sourire
aux plus démunis

FORMATIONS
MODULE PROTHESE

NIVEAU DÉBUTANT MARRAKECH
DU 19 AU 23 OCTOBRE 2020

PROGRAMME

Lundi 19 octobre

PRATIQUE SUR PATIENT

09h00 - 14h30 : PAC supra implantaire

Empreintes secondaires + DVO + RIM (2 à 3 cas par groupe).

15h00 - 19h30 : Prothèse fixe

Empreintes numériques et classiques - enregistrement de l'occlusion - prises de teinte (4 à 5 cas par groupe).

Mardi 20 octobre

LIBRE

Mercredi 21 octobre

PRATIQUE SUR PATIENT

09h30 - 12h00 : PAC supra implantaire

Validation des montages.

13h30 - 16h30 : Doléances prothétiques

Jeudi 22 octobre

PRATIQUE SUR PATIENT

09h30 - 13h00 : Prothèse fixe

Pose de quelques prothèses finalisées : contrôle de la passivité - réglage de l'occlusion - scellement ou vissage des prothèses.

14h00 - 18h00 : PAC supra implantaire

Pose de 2 cas par groupe : contrôle de la stabilisation, de la rétention, et de la sustentation - solidarisation des parties femelles des attachements avec la prothèse - réglage de l'occlusion.

Vendredi 23 octobre

PRATIQUE SUR PATIENT

09h00 - 11h00 : Prothèse fixe

Pose des dernières prothèses finalisées : contrôle de la passivité - réglage de l'occlusion - scellement ou vissage des prothèses.

11h30 - 14h30 : PAC supra implantaire

Pose des dernières prothèses : contrôle de la stabilisation, de la rétention et de la sustentation - solidarisation des parties femelles des attachements avec la prothèse - réglage de l'occlusion.

La formation se déroulera à
l'hôpital Mamounia

Lieu d'hébergement
NOVOTEL MARRAKECH
★★★★★
Demi-pension
(petit-déjeuner et déjeuner compris)



Déroulé du séjour

Arrivée le dimanche 18 octobre
Début de la formation le lundi 19 octobre
Fin de la formation le vendredi 23 octobre
Dîner spectacle le jeudi 22 octobre



15 participants maximum

2 100 €
en chambre single

1 750 €
en chambre double partagée

Vol non inclus

Offre pack 2 modules
(chirurgie + prothèse)

6 400 €
en chambre single

5 700 €
en chambre double partagée

Vol non inclus

N° de formateur / N° d'agrément :
93131699213 - N° DE GESTION 2012 B 867


FORMATIONS 2020

COMMUNICATION ET IMAGE

Le monde se digitalise, le patient est ultra-connecté, et le cabinet doit se transformer pour adresser les nouvelles attentes de sa patientèle. C'est dans ce contexte que la communication prend une importance particulière.

Biotech Dental Academy vous apprend à sublimer votre pratique pour la rendre accessible au plus grand nombre. Apprenez les techniques qui vous permettent de soigner la communication de votre cabinet autant que vos patients.





**VOUS MAÎTRISEZ VOTRE MÉTIER,
APPRENEZ À LE SUBLIMER !**

WORLDWIDE dental photographer dental technician.

Vous souhaitez réaliser des photos hors du commun, comprendre les trucs et astuces d'un professionnel...

PROGRAMME

Lundi 25 mai 2020

Partie théorique

- **S'équiper** pour la photographie dentaire,
- Comment **régler** vos appareils photos ?
- **Calibrage** de l'appareil photo et de la lentille,
- Utiliser son appareil en mode **100% manuel**,
- Utiliser vos photos sur les **réseaux sociaux, présentations, congrès...**
- **Conseils & astuces.**

Partie pratique 

- La photographie « standard »,
- Photographier en intra-oral,
- Teintes et couleurs en dentisterie - Simplifiez,
- Polarisation croisée en photographie,
- Les photos en laboratoire,
- La photographie esthétique - Des lèvres et du sourire,
- La photographie chirurgicale,
- Portraits artistiques - noir & blanc,
- Photos du visage & portrait,
- Photos artistiques en couleurs.

Mardi 26 mai 2020

Partie théorique

La Keynote de A à Z

- Configuration Keynote,
- Comment créer son logo,
- Comment créer une affiche pour votre clinique ou votre labo ?
- Comment créer un album ou du contenu pour les réseaux sociaux, présentations, congrès... ?

Partie pratique 

- Monter sa Keynote étape par étape,
- Concours de photos.



**LA PHOTOGRAPHIE
DENTAIRE CHIRURGICALE**

PROGRAMME

Concepts de base

Macro photographie dentaire chirurgicale

- Types de flash macro,
- Différentes techniques de lumière réfléchie,
- Taux d'expansion et cadres,
- Troisième règles et composition,
- Accessoires (miroirs, rétracteurs, fonds contrastés).

Protocole photographique extra et intra-oral

- Principes de base,
- Photos et vidéos chirurgicales,
- Focus sur des photos chirurgicales.

Comment photographier des produits ?

PRIX DE LA FORMATION

500 €

PAUSES ET DÉJEUNER COMPRIS

LIEU

Paris

Biotech Dental Academy
36, Rue des Petits-Champs
75002 PARIS

DE 09H00 À 18H00



15 participants maximum

PRIX DE LA FORMATION

1 200 €

PAUSES ET DÉJEUNERS COMPRIS

LIEU

Paris

Biotech Dental Academy
36, Rue des Petits-Champs
75002 PARIS

JOUR 1 : DE 09H00 À 18H00
JOUR 2 : DE 09H00 À 18H00

**CHAQUE PRATICIEN DOIT AVOIR
AVEC LUI :**

- **Un ordinateur portable MacBook Pro avec les dernières mises à jour et la dernière version de KEYNOTE (attention Windows et PowerPoint ne seront pas utiles).**
- **Un appareil photo REFLEX numérique.**
- **Un objectif MACRO 100 mm pour l'appareil.**





PRENEZ LES COMMANDES DE VOTRE CABINET DENTAIRE

Vous avez du mal à :

- Déléguer,
- Gérer votre équipe,
- Développer votre activité,
- Gérer votre temps professionnel et personnel.

Et vous souhaitez :

- Améliorer votre confort au travail et mieux vous organiser,
- Gagner en rentabilité et en efficacité au sein de votre cabinet,
- Vous accomplir et être épanoui.

Venez partager une journée avec le docteur Bertrand Rousselet qui témoignera de son expérience dans la gestion, depuis plus de 20 ans, de son cabinet dentaire.

Au cours de cette journée, Bertrand Rousselet vous initiera aux pièges à éviter, ainsi qu'aux clés d'une organisation globale réussie de votre cabinet.

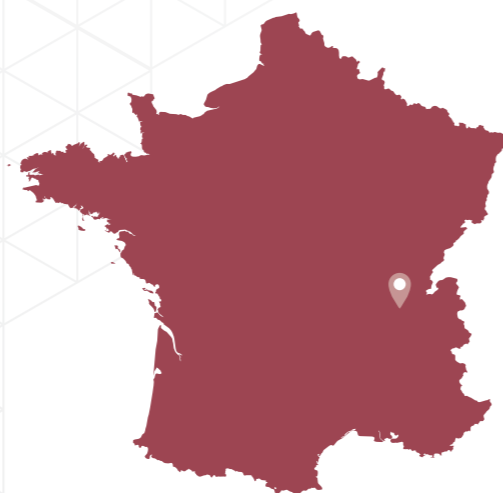
PROGRAMME

Partie 1

- Les 7 pièges à éviter par le dentiste lors de son exercice actuel et futur,
- Aborder les défis actuels et futurs avec perspicacité et efficacité (RAC 0 et projet de Tiers Payant généralisé).

Partie 2

- Les 4 niveaux pour atteindre une organisation performante dans votre cabinet dentaire.



PRIX DE LA FORMATION

250 €

PAUSES ET DÉJEUNER COMPRIS

LIEU

Lyon

FORMATION : DE 09H00 À 18H00



LA RELATION CLIENT 3.0 : PROTOCOLES À SUIVRE POUR UNE BONNE HYGIÈNE NUMÉRIQUE

PROGRAMME

Le site internet :

- Audit complet de votre site,
- Comment faire pour le maintenir à jour ?
- Votre référencement : comment remonter dans les classements ?
- Aspect graphique, aspect rédactionnel, le SEO.

La fiche Google :

- Élément central de votre présence en ligne et votre e-réputation :
- Protocoles pour la transformer en alliée
- Quoi publier et quand ?
- L'impact et la gestion des avis en ligne.

Les réseaux sociaux :

- Une histoire humaine avant tout : développer une communauté,
- Quel message pour quel réseau ?
- Quelle stratégie à adopter ?

La communication interne du cabinet :

- Une identité visuelle bien définie,
- Le potentiel de votre salle d'attente,
- Donnez des nouvelles à vos patients.

PRIX DE LA FORMATION

500 €

PAUSES ET DÉJEUNER COMPRIS

LIEU

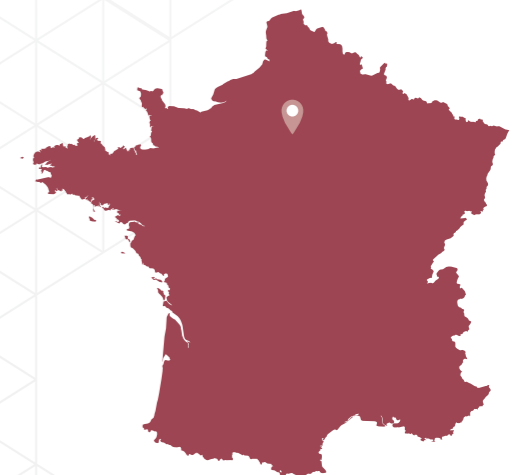
Paris

Biotech Dental Academy
36, Rue des Petits-Champs
75002 PARIS

FORMATION : DE 09H00 À 18H00



15 participants maximum



FORMATIONS 2020

FLUX NUMÉRIQUE ET TECHNOLOGIE INNOVANTE

À l'ère du numérique et des nouvelles technologies, Biotech Dental Academy vous accompagne pour donner une nouvelle dimension à votre activité.

Grâce à la photobiomodulation, proposez à vos patients des traitements moins douloureux, plus efficaces et plus rapides.

Gagnez du temps, de la précision et de l'efficacité en optant pour un flux numérique complet. Transformez votre pratique pour offrir un maximum de bien-être à votre patient tout en préservant une qualité de soins jamais égalée.





EMPREINTES NUMERIQUES

LIEUX

Selestat

3b Avenue du Docteur Charles Houllion
67600 SÉLESTAT

Salon-de-Provence

Biotech Dental Academy
305, Allées de Craponne
13300 SALON-DE-PROVENCE

En région

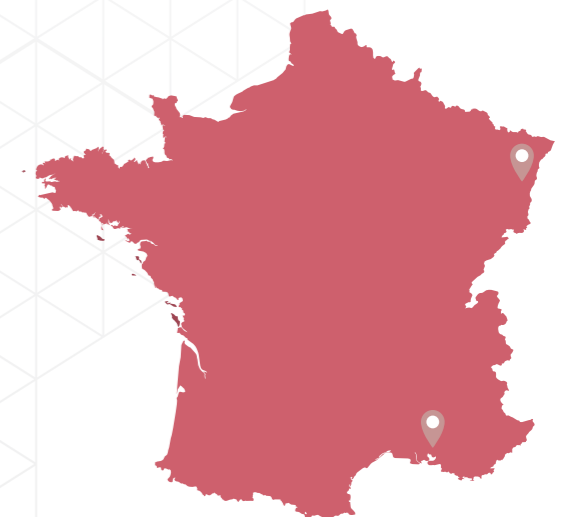
Contactez votre conseiller(e)
commercial(e)

ACCUEIL : DE 09H00 À 9H30
FORMATION : DE 09H30 À 17H00.

PRIX DE LA FORMATION

200 €

PARTICIPATION D'UNE ASSISTANTE POSSIBLE : 100 €
PAUSES ET DÉJEUNER COMPRIS



PROGRAMME

Partie théorique

- Rappels sur l’empreinte optique,
- Différents systèmes d’empreinte,
- Manipulation de la caméra WOW™,
- Respect du schéma de scannage,
- Principe de taille,
- Maîtriser le scannage en implantologie, en prothèse fixe, adjointe et orthodontie,
- Possibilités et limites de l’empreinte optique.

Partie pratique

- Scannage sur modèles
- Scannage en bouche sur patients
- Découverte de l’interface dentiste/laboratoire
- Compréhension des besoins du prothésiste pour sa réalisation

FORMATIONS 2020

ASSISTANT(E)

Si le rôle du chirurgien-dentiste évolue continuellement, l'enjeu est semblable pour le rôle de l'assistant(e) dentaire.

Ce dernier joue un rôle fondamental dans vos cabinets. Les connaissances et l'aisance des assistant(e)s dentaires sont indispensables pour accompagner au mieux le chirurgien-dentiste.

Quand technologie rime avec asepsie, esthétique et communication. Biotech Dental Academy vous propose des formations adaptées aux assistant(e)s dentaires afin d'optimiser et faciliter leur travail au quotidien.





DÉBUTER EN CHIRURGIE IMPLANTAIRE

Objectifs de la formation

- Donner à l'assistant(e) dentaire qualifié(e) toutes les bases nécessaires pour débiter en chirurgie implantaire,
- Acquérir des compétences en implantologie aux niveaux : technique, administratif, relationnel, stérilisation, etc...
- Savoir manipuler et utiliser le matériel vendu par Biotech Dental.

PROGRAMME

Partie théorique

- **Présentation de l'implantologie orale :**
 - Qu'est ce qu'un implant ?
 - Spécificités des implants Biotech Dental (gamme standard / gamme Kontakt™).
- **Rôle de l'assistant(e) dentaire en implantologie :**
 - **Phase pré-opératoire :**
communication et suivi administratif en implantologie : mise en confiance, explication du plan de traitement établi par le chirurgien-dentiste, planification des RDV, questionnaire médical à jour, devis, consentement éclairé,
 - **Phase opératoire :**
le rôle de l'assistant(e) pendant les différentes étapes chirurgicales de la pose d'un implant dentaire,
 - **Phase post-opératoire :**
chaîne de stérilisation du matériel (pré-désinfection nettoyage manuel / mécanique stérilisation stockage), conseils post-opératoire pour réduire la douleur (traitement médicamenteux, ATP38®).

Partie pratique

- Gestion du matériel : reconnaître les différents forêts de la trousse d'implantologie Biotech Dental,
- Lavage chirurgical des mains,
- Technique de mise en place de gants stériles, savoir s'habiller pour le bloc,
- Préparation du bloc opératoire, désinstallation du bloc, décontamination.

LIEUX

Paris

Biotech Dental Academy
36, Rue des Petits-Champs
75002 PARIS

FORMATION : 09H00 À 17H00


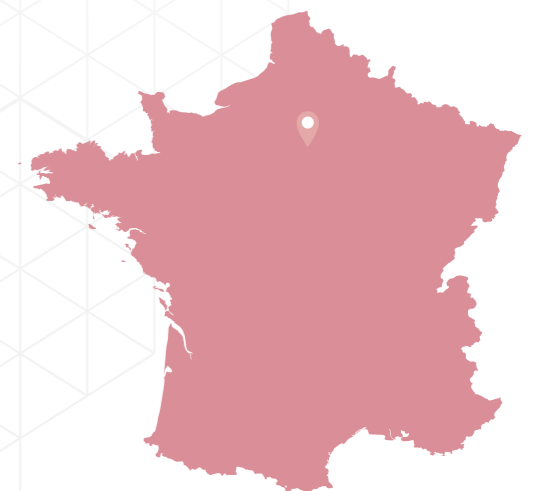
PRIX DE LA FORMATION

200 €

PAUSES ET DÉJEUNERS COMPRIS



10 participants maximum



JANVIER

- 16 janvier : Perfectionnement en orthodontie invisible, Paris
- 22 janvier : Acide hyaluronique, Paris
- 23 janvier : Initiation à l'orthodontie invisible, Paris
- 23 janvier : Initiation à l'orthodontie invisible, Salon de Pce
- 30 janvier : Initiation à l'orthodontie invisible, Lyon
- 30 janvier : Suivi et gestion des complications cliniques, Paris
- 31 janvier : Perfectionnement en orthodontie invisible, Lyon

FÉVRIER

- 06 février : Initiation à l'orthodontie invisible, Pau
- 20 février : Initiation à l'orthodontie invisible, Valence
- 27 février : Initiation à l'orthodontie invisible, Paris

MARS

- 03 mars : Flux numérique, Sélestat
- 05 mars : Initiation à l'orthodontie invisible, Angoulême
- 05 mars : Perfectionnement en orthodontie invisible, Rennes
- 12 mars : Le logiciel de chirurgie guidée NemoScan
- 12 mars : Acide hyaluronique, Salon de Pce
- 13 mars : Suivi et gestion des complications cliniques, Salon de Pce
- 18 mars : Acide hyaluronique, Paris
- 19 mars : Initiation à l'orthodontie invisible, Paris
- 19 mars : Initiation à l'orthodontie invisible, Annecy
- 20 mars : La prothèse télescopique implanto-portée, concept perfect link, Dr Layet
- Du 22 au 26 mars : Les 1000 sourires du Maroc, module Chirurgie
- 26 mars : Initiation à l'orthodontie invisible, Corte, Corse

AVRIL

- 06 avril : La relation client 3.0 : protocoles à suivre pour une bonne hygiène numérique
- 09 avril : Initiation à l'orthodontie invisible, Lille
- 09 avril : Initiation à l'orthodontie invisible, Salon de Pce
- 16 avril : Initiation à l'orthodontie invisible, Clermont-Ferrand
- 22 avril : Coup de pouce en orthodontie invisible, Paris
- 22 & 23 avril : Le sinus lift - résidence clinique
- 23 avril : Initiation à l'orthodontie invisible, Paris
- 30 avril : Initiation à l'orthodontie invisible, Reims

MAI

- 07 mai : Perfectionnement en orthodontie invisible, Salon de Pce
- 14 mai : Initiation à l'orthodontie invisible, Paris
- 20 mai : Acide hyaluronique, Paris
- 25 & 26 mai : Shoot like a pro dental photography
- 27 mai : Coup de pouce en orthodontie invisible, Lyon
- 28 mai : Suivi et gestion des complications cliniques, Lyon
- 28 & 29 mai : Initiation à la chirurgie guidée

JUIN

- 04 juin : Initiation à l'orthodontie invisible, Rennes
- 04 juin : Initiation à l'orthodontie invisible, Bordeaux
- 04 juin : Prenez les commandes de votre cabinet dentaire
- 04 juin : Formation assistante implantologie, Paris
- 10 juin : Flux numérique, Salon-de-Pce
- 11 juin : Initiation à l'orthodontie invisible, Paris
- 11 juin : Coup de pouce en orthodontie invisible, Salon de Pce
- 12 juin : Suivi et gestion des complications cliniques, Toulouse
- 15 juin : La photographie dentaire chirurgicale
- 18 juin : Perfectionnement en orthodontie invisible, Paris
- 19 juin : La prothèse télescopique implanto-portée, concept perfect link, Dr Vallet
- 19 juin : Initiation à l'orthodontie invisible, Nice
- 22 & 23 juin : Réhabilitation complète d'une arcade en MCI
- 24 juin : Acide hyaluronique, Salon de Pce
- 25 juin : Initiation à l'orthodontie invisible, Dijon
- 25 juin : Suivi et gestion des complications cliniques, Paris

JUILLET

- 02 juillet : Initiation à l'orthodontie invisible, Salon de Pce
- 02 et 03 juillet : De la reconstruction simple à la reconstruction complexe, les clés de la stabilité de l'os autogène
- 08 juillet : Acide hyaluronique, Paris
- 09 juillet : Initiation à l'orthodontie invisible, Paris
- 09 & 10 juillet : La chirurgie guidée de A à Z

AOÛT

SEPTEMBRE

- 10 septembre : Initiation à l'orthodontie invisible, Paris
- 16 septembre : Acide hyaluronique, Paris
- 17 septembre : Initiation à l'orthodontie invisible, Strasbourg
- 17 septembre : Initiation à l'orthodontie invisible, Salon de Pce
- 17 septembre : Perfectionnement en orthodontie invisible, Paris
- 17 et 18 septembre : Démarrer avec un coach personnel : c'est possible en implantologie !
- 24 septembre : Initiation à l'orthodontie invisible, Nantes
- 24 septembre : Initiation à l'orthodontie invisible, Lyon
- 24 & 25 septembre : ROG et RTG en implantologie : du cas simple au cas complexe
- 25 septembre : Perfectionnement en orthodontie invisible, Lyon

OCTOBRE

- 01 octobre : Initiation à l'orthodontie invisible, Toulouse
- 01 octobre : Initiation à l'orthodontie invisible, Annecy
- 01 octobre : Initiation à l'orthodontie invisible, Paris
- 02 octobre : Perfectionnement en orthodontie invisible, Toulouse
- 02 octobre : Coup de pouce en orthodontie invisible, Paris
- 08 & 09 octobre : La gestion des tissus mous en implantologie
- Du 19 au 23 octobre : Les 1000 sourires du Maroc, module prothèse

NOVEMBRE

- 04 novembre : Acide hyaluronique, Salon de Pce
- 05 & 06 novembre : Formation de chirurgie avancée sur pièces anatomiques humaines
- 06 novembre : Formation assistante implantologie, Paris
- 19 novembre : Initiation à l'orthodontie invisible, Paris

DÉCEMBRE

- 02 décembre : Acide hyaluronique, Paris
- 03 décembre : Initiation à l'orthodontie invisible, Salon de Pce
- 03 décembre : Initiation à l'orthodontie invisible, Nancy
- 07 & 08 décembre : Réhabilitation complète d'une arcade en MCI
- 09 décembre : Suivi et gestion des complications cliniques, Paris
- 10 décembre : Initiation à l'orthodontie invisible, Paris
- 10 décembre : Initiation à l'orthodontie invisible, Lille
- 10 décembre : Perfectionnement en orthodontie invisible, Salon de Pce
- 17 décembre : Suivi et gestion des complications cliniques, Salon de Pce

CONDITIONS GÉNÉRALES D'INSCRIPTION

- Votre demande d'inscription sera prise en compte à réception du règlement,
- Une confirmation définitive de votre inscription vous sera communiquée au plus tard 3 semaines avant la date de la formation,
- L'organisme de formation se réserve le droit de reporter ou d'annuler la formation, si le nombre minimum de participants n'est pas atteint,
- Toute demande d'annulation jusqu'à 6 semaines de la date de formation sera acceptée et entraînera des frais à hauteur de 50% du prix initial. Au delà de 6 semaines, aucun remboursement ne pourra être effectué.

POUR PLUS D'INFORMATIONS MERCI DE CONTACTER

Hanaa BENNAIM : +33 (0)6 26 30 40 46 / h.bennaim@biotech-dental.com
Christine COULLOMB : +33 (0)6 16 75 31 74 / c.coullomb@biotech-dental.com

INSCRIPTION OBLIGATOIRE SUR LE SITE ACADEMY.BIOTECH-DENTAL.COM OU PAR COURRIER

Bulletin à renvoyer par courrier (accompagné de votre règlement libellé à l'ordre de Biotech Dental Academy)
à l'adresse suivante : Biotech Dental Academy - 305, Allées de Craponne - 13300 SALON-DE-PROVENCE.

Plus d'informations et inscriptions possibles en ligne : academy.biotech-dental.com



BULLETIN D'INSCRIPTION

À renvoyer par courrier à l'adresse suivante :

Biotech Dental Academy - 305, Allées de Craponne - 13300 Salon-de-Provence,

Cocher la catégorie et préciser le nom de la ou les formation(s) choisie(s) :

- IMPLANTOLOGIE
- ORTHODONTIE INVISIBLE
- ACIDE HYALURONIQUE
- 1000 SOURIRES
- COMMUNICATION ET IMAGE
- FLUX NUMÉRIQUE ET TECHNOLOGIE INNOVANTE
- ASSISTANT(E)

Date et lieu de la/les formation(s) :

Civilité : M. Mme Mlle SIRET :

Nom : Prénom :

Adresse cabinet/facturation :

Code Postal : Ville :

Tél. : E-mail :

Présence d'un ou une assistante : Oui Non

Nom(s) et Prénom(s) :

Régime alimentaire particulier : Oui Non

Si OUI, précisez :

Allergies : Si OUI, précisez :

Je soussigné(e) sur l'honneur, affirme exercer une activité professionnelle en lien avec la pratique dentaire et orthodontique.

Date : ___/___/___.

Signature du Praticien

Cachet du Praticien





BIOTECH DENTAL ACADEMY
EMPOWERING YOU