

CONGRÈS DES
Coordonné par la région Ile-de-France

50
ans

Reims


Hôtel de la paix

29, 30 septembre et
1^{er} octobre 2023

Peut-on encore compter
sur la motivation
de nos patients en 2023 ?



SOCIÉTÉ BIOPROGRESSIVE RICKETTS
www.bioprog.com



1973
2023

CONGRÈS DES

50
ans

édito



Jean-Michel BONVARLET
President Scientifique

Récemment, nous avons fêté le 50^{ème} anniversaire de notre société scientifique. Quelle vision avant-gardiste que celle de Bob Ricketts et Carl Gugino quand ils l'ont qualifiée de Bioprogressive bien avant que le bio fasse partie de notre quotidien !

En suivant leurs préceptes, nous percevons nos patients dans leur globalité : physiologique, morphologique et psychologique. Mais sont-ils toujours les mêmes?

Cette génération alpha, issue de l'éducation bienveillante, abreuvée par les réseaux sociaux et autres Tik Tok, qui envahit nos cabinets ne va-t-elle pas nous obliger à modifier notre approche ?

Peut-on encore obtenir d'eux motivation et coopération ?
Et jusqu'à quel niveau ?

Venez découvrir les solutions innovantes de nos nombreux conférenciers nationaux et internationaux dans un espace champenois convivial et chaleureux. Toute l'équipe d'île de France vous y attend.

Bioprogressivement vôtre !

Pré-programme scientifique

Conférence inaugurale



Dr Thierry DELCOURT

Psychiatre, pédopsychiatre, chercheur sur le processus de création et la créativité – préside l'organisme de formation et développement professionnel continu des psychiatres privés.

Parmi les ouvrages qu'il a écrit :

- *Je ne veux plus aller à l'école, Max Milo, 2023*
- *La fabrique des enfants anormaux, Max Milo, 2021*
- *Je suis ado et j'appelle mon psy, Max Milo, 2016*

L'enfant contemporain : comprendre et soigner les jeunes générations

Chaque époque vit ses mutations sociétales et culturelles, qui sont délicates à appréhender pour les adultes que nous sommes, surtout lorsqu'il s'agit de proposer aux jeunes générations un soin contraignant et d'intervenir dans leur quotidien. Décontenancés, parfois impuissants à leur faire accepter un cadre de soin et de prévention, les professionnels n'ont pas, semble-t-il, d'autre choix que de composer avec les références différentes quant à l'autorité, l'effort et la sensibilité.

De la génération des baby-boomers et des millenials jusqu'à celles des Z et Alpha, je vous propose de décrypter ce qui a réellement changé et s'il est opportun de distinguer ainsi les générations. Comment s'y prendre avec les enfants et leurs parents? Que dire, que faire quand cette relation se tend, voire empêche de mener à bien un soin de qualité? Se servir des nouvelles technologies et des écrans dont ils sont friands, voire accros, est-il une opportunité pour mieux faire passer des messages et permettre une compliance thérapeutique? Comment ne pas s'épuiser dans un métier auprès des enfants que l'évolution sociétale risquerait de rendre ingrat? Ces questions et bien d'autres que nous nous posons méritent que l'on s'y attarde et que l'on dispose de pistes pour travailler dans de bonnes conditions.

Inscription en ligne uniquement sur le site : bioprog.com



Dr Junya NAGATA

*Diplômé du Tokyo Dental College
Diplômé de la Graduate School
Maître assistant d'orthodontie au TDC
Chef de clinique à la clinique d'orthodontie Nagata
Faculté d'orthodontie à temps partiel, TDC*

Classe III sévère traitée par association chirurgie et orthodontie selon la philosophie actuelle zerobase bioprogressive nécessitant moins de coopération

Les progrès technologiques en orthodontie et chirurgie ont été remarquables ces dernières années. De plus, au Japon, les demandes de traitements ortho-chirurgicaux augmentent, grâce à une meilleure couverture de la part des assurances sociales. Notre clinique a fait face à plus de 500 cas chirurgicaux dans les trente dernières années. Nous pensons que le recours à ces traitements améliore la dysmorphose squelettique, la résolution des problèmes ventilatoires et fait moins appel à la coopération du patient.

Dans un traitement classique, les tractions intermaxillaires de classe III sont souvent obligatoires pour résoudre les problèmes horizontaux et verticaux et la coopération des patients est souvent insuffisante, compte tenu des circonstances de la vie. Nous avons donc choisi les traitements ortho-chirurgicaux pour ces patients qui ne peuvent coopérer efficacement surtout pour le port des élastiques.

Dans cette présentation, je vais vous exposer des cas dans lesquels la chirurgie a donné de bons résultats avec une coopération moindre. Ainsi, les traitements ortho-chirurgicaux deviennent une bonne option lorsque la coopération attendue du patient n'est pas au rendez-vous.



Dr Ryutaro NAKATANI

*Diplômé du Tokyo Dental College
Chef de clinique à la clinique d'orthodontie Nezu*

Traitement de malocclusion de classe III en philosophie zerobase actuelle nécessitant la coopération du patient pour transmettre notre expérience clinique

La technologie numérique a fait d'énormes progrès dans nos traitements orthodontiques, et de nombreux appareils, tels que les aligneurs, sont largement disponibles. Cependant, quelle que soit la technique utilisée, le plus important reste «le chaînon entre diagnostic et traitement», et ce, en s'appuyant sur un diagnostic et un flux de traitement précis. Il reste néanmoins vrai que le multiattache est toujours la technique de choix dans de nombreux cas. Et les classes III à degré de difficulté majeure tombent dans cette catégorie.

L'amélioration des malocclusions de classe III par orthodontie seule exige de ne pas extraire, sauf les troisièmes molaires, et implique des techniques visant à reculer l'ensemble de la denture mandibulaire. Dans notre clinique, Hiroshi Nezu et ses collaborateurs ont mis au point, dans les années 1990, une telle technique, présentée aussi bien au Japon qu'à l'étranger.

Leur expérience clinique a été transmise à de nombreux praticiens au cours de ces trente dernières années. Cette conférence exposera les améliorations remarquables de ces cas de classe III, traités par orthodontie seule, y compris avec des cas anciens.



Dr Claude PARODI

Chirurgien-dentiste – praticien en hypnose, fondateur de A-grandir, co-fondateur de Hypnoteeth – DU de Médecine (Bordeaux, Liège, Paris)

L'hypnose, un outil pour optimiser la coopération

La relation patient-praticien, pour être optimisée, doit passer par l'alliance thérapeutique. C'est un préalable qui conditionne toute la relation.

L'hypnose par la communication thérapeutique établit cette alliance. Des exemples cliniques pour illustrer cette adhésion, gage également de coopération prise lors de l'engagement du patient.



Dr Carine BENYOUNES

Spécialiste qualifié en orthopédie dento-faciale – diplômée de la faculté de médecine de Bruxelles – ancienne attachée de consultation en orthodontie à l'hôpital pédiatrique Robert-Debré (1992-2003) – diplômée en études approfondies en stomatologie pédiatrique

Traitons plus tôt pour simplifier la collaboration

Avant la tempête d'émotions que représente l'adolescence, l'enfance est une période propice à la collaboration avec les parents ou les soignants, car c'est un moment de vie où les rapports intergénérationnels sont en général simples et apaisés. Cette prise en charge précoce s'avère obligatoire dans tous les cas où il y a un risque de complications, de traumatismes, comme indiqué par les recommandations de la FFO de 2017, mais aussi lorsqu'il y a aggravation certaine, lorsqu'il s'agit de pathologies évolutives où une malocclusion non interceptée dégénérera probablement en anomalie squelettique. Comme en médecine, l'enfant n'est pas un adulte miniature, mais en devenir, et l'orthodontie de l'enfant n'est pas la même que celle de l'adolescent ou de l'adulte. Comme l'orthopédie pédiatrique générale, c'est une discipline performante qui utilise des moyens différents adaptés à nos petits patients.



Dr Alain BÉRY

Chirurgien-dentiste spécialiste qualifié en ODF – docteur en éthique et en droit




Jean-Michel FOU CART

Expert près la cour d'appel de Versailles – Maître de conférence des universités (université Paris-VII – Denis-Diderot, Paris)

Savoir arrêter un traitement: approche éthique et juridique

Si le patient a des droits, il n'en demeure pas moins vrai qu'il a des devoirs. En l'espèce, il doit se conformer aux recommandations qu'a formulées son praticien. Dans le cadre du contrat de soins, si l'un des contractants ne respecte pas les obligations mises à sa charge, l'autre contractant est en droit légalement d'interrompre ce contrat. En conséquence de quoi, le praticien a tout loisir d'interrompre ses soins, bien évidemment en conformité avec le code de déontologie. Cette situation d'arrêt des soins doit certes répondre à une réglementation juridique, mais elle doit être empreinte d'une approche éthique. C'est cette situation juridique et éthique que nous aborderons en fonction des différentes situations d'arrêt de traitement. Nous terminerons par la proposition d'une lettre type informant le patient de l'arrêt du traitement.



Dr Antoni CALMON

Médecin esthétique installé à Paris et à Londres – ancien interne de médecine générale des hôpitaux de Reims, diplômé du Duttic de Paris-Créteil et du DIU de laser internationaux de Paris Pierre-et-Marie-Curie

Quelles alternatives esthétiques pour les patients non coopérants ?

Dans les consultations à motif esthétique, les patients ne sont pas toujours prêts à se soumettre aux contraintes de chirurgie ou d'orthodontie et accepteraient plus volontiers un traitement plus léger, même si éphémère et avec une action fonctionnelle minime. Certaines indications (avancée mandibulaire, asymétrie, profiloplastie, sourire gingival) peuvent effectivement obtenir un excellent rendu avec des injections d'acide hyaluronique et/ou Botox.



Dr Caroline CAZENAVE

Ancienne assistante hospitalo-universitaire Bordeaux-II – attachée universitaire des facultés de Bordeaux et de Lorraine – praticienne libérale spécialiste en orthodontie – CECSMO

Ancrage squelettique et objectifs thérapeutiques: avec ou sans coopération ?

L'ancrage mini-implantaire a révolutionné l'orthodontie moderne par plus d'un aspect. Il a apporté de nombreuses réponses aux habituelles contraintes de coopération que l'orthodontiste rencontre, le soulageant des besoins d'extraction, réduisant parfois le port d'élastiques, supprimant pour toujours les besoins de forces extra-orales. Dans le défi quotidien de l'orthodontiste, dans un monde qui change, l'ancrage squelettique est apparu comme la réponse définitive aux détracteurs de l'orthodontie d'objectifs. Ces objectifs de qualité qui font l'âme de notre exercice et qui allient occlusion fonctionnelle et pérenne au résultat esthétique. L'ancrage squelettique a également repoussé nos limites thérapeutiques définissant de nouveaux objectifs toujours plus ambitieux, par l'excellence du contrôle tridimensionnel qu'il offre. L'ombre de la coopération disgracieuse se fait alors de nouveau présente, et pose ainsi la question: existe-t-il un traitement bien conduit sans coopération ? Et si toute la question de la coopération ne se résumait pas à l'établissement initial d'objectifs bien définis, acceptés et compris par nos patients ?



Daniel BOUNHIK

Spécialiste qualifié en Orthopédie dento-faciale – Paris VII
Diplôme d'Etat de docteur en Chirurgie-dentaire – Paris VII
Ancien interne des hôpitaux de Paris – Hôpital de la Pitié Salpêtrière
Pratique Orthodontie libérale en région parisienne orientée aligneurs
Fondateur de l'Aligneur Club

Orthodontie par aligneur et coopération

L'orthodontie par aligneur est une vraie révolution dans l'arsenal thérapeutique de l'orthodontiste, offrant une alternative discrète et confortable au patient désireux d'obtenir un traitement orthodontique. Cependant, malgré les avantages de cette méthode, la coopération du patient joue toujours et d'autant plus un rôle crucial dans le succès global du traitement.

Nous nous intéresserons à la coopération dans les traitements d'orthodontie et sa spécificité dans les traitements par aligneurs.

Nous verrons les différents facteurs influençant la coopération du patient ainsi que les moyens pour l'évaluer et l'optimiser.




Romain DE PAPÉ

Spécialiste qualifié en orthopédie dento-faciale – ancien assistant hospitalo-universitaire, Strasbourg

Optimisation de la coopération dans les traitements des classes II subdivision

La coopération de notre patient est un enjeu majeur du traitement orthodontique.

Cette coopération passe par une compréhension par le patient du diagnostic et des objectifs à atteindre. L'orthodontie systémique apporte une lecture dynamique de l'occlusion permettant d'appréhender cette malocclusion d'origine masticatoire. Les outils numériques optimisent le traitement en ciblant la réorientation du plan d'occlusion et permettent en six mois de corriger les objectifs principaux.



Quentin DE VAUMECOURT


Chirurgien-dentiste spécialiste qualifié en orthopédie dento-faciale – ex-attaché d'enseignement à la faculté d'odontologie de Nancy – attaché d'enseignement au DU I3DC à la faculté de médecine de Besançon – MSBM – CES d'ODF – CECSMO – Postgraduate Lingual

Utilisation du topjet : approche clinique et applications

De nos jours, nous rêvons tous « secrètement » de trouver un appareillage permettant de nous affranchir d'une grande partie de la coopération du patient, tout en contournant le recours aux avulsions et en préservant nos objectifs de traitement!

Bien sûr, quelque chose de simple et reproductible dans une pratique numérique quotidienne! Le Topjet pourrait-il remplir cette fonction?

À travers des cas cliniques, nous passerons en revue son fonctionnement, ses nombreux avantages, mais également ses inconvénients et possibles difficultés.




Kelly NIFFENEGGER

Consultante et coach en communication au sein des cabinets dentaires

La motivation 2.0 pour une coopération maximale

On vous demande au quotidien une énergie débordante, du professionnalisme clinique, de gérer votre équipe, de proposer le meilleur à vos patients avec motivation et sourire! En d'autres termes, d'être parfait sur tous les plans. Un exercice presque utopique. Pourtant, comprendre les différences générationnelles et maîtriser les leviers motivationnels d'aujourd'hui permettent une communication plus fluide et une coopération patient évidente.

Découvrez les cinq leviers motivationnels pour améliorer la coopération des patients au sein de votre cabinet.



Dr Adrien MARINETTI

Docteur en chirurgie dentaire – CECSMO

Pourquoi et comment utiliser systématiquement les forsus pour les classes II chez l'adolescent?

Y a-t-il pire échec que de terminer le traitement d'un adolescent en classe II à cause d'un manque de coopération?

Pourtant des correcteurs de classe II fixes existent, mais sont rarement utilisés en raison de leur difficulté de mise en place.

L'objet de cette présentation sera de montrer comment résoudre cet obstacle pour remplacer SYSTÉMATIQUEMENT les élastiques de classe II par des Forsus en technique vestibulaire et diminuer ainsi, drastiquement, les échecs de correction de la malocclusion la plus fréquente de nos cabinets.

Autour du congrès

JEUDI 28 SEPTEMBRE

13h00 **Compétition de golf**

- Voir détail sur le site
- Inscription à l'aide du bulletin ci-joint



VENDREDI 29 SEPTEMBRE

19h00 **Soirée du Président dans les salons Deggerman***

- Conférence œnologique
- Cocktail dînatoire



SAMEDI 30 SEPTEMBRE

15h00 **Au choix :**

- Visite de la cathédrale Notre Dame de Reims*
- Circuit route des vins de champagne*



19h00 **Soirée de Gala**

- Au domaine Vranken Pommery
- Visite des caves suivi d'un dîner Villa Demoiselle*



Informations pratiques

Lieu du congrès

- Hôtel de la paix, best western premier
9 rue Buirette, 51100 reims
Téléphone : +33326400408
Mail : reservation@hotel-lapaix.fr

Hébergement pendant le congrès

Vous trouverez sur le site de la SBR une liste des hôtels à proximité de l'Hôtel de la Paix, lieu du congrès.

* voir conditions de participation sur le site www.bioprog.com
Sur réservation lors de votre inscription.

Repas congressistes

- Déjeuners des samedi, dimanche et pauses sur place avec les exposants, cocktail dînatoire du vendredi soir : compris dans votre inscription.
- Visites du samedi après-midi et soirée de gala du samedi soir : payant, sur réservation au moment de votre inscription (gratuit pour les internes).

Inscription au congrès

- Tarifs préférentiels jusqu'au 30 juillet 2023, nombre de places limité.

Inscription en ligne uniquement sur le site : bioprog.com