

👉 Para acceder a la sesión, debes registrarte antes en la plataforma de IBM SKILSSBUILD **siguiendo estos pasos, que te detallamos a continuación:**

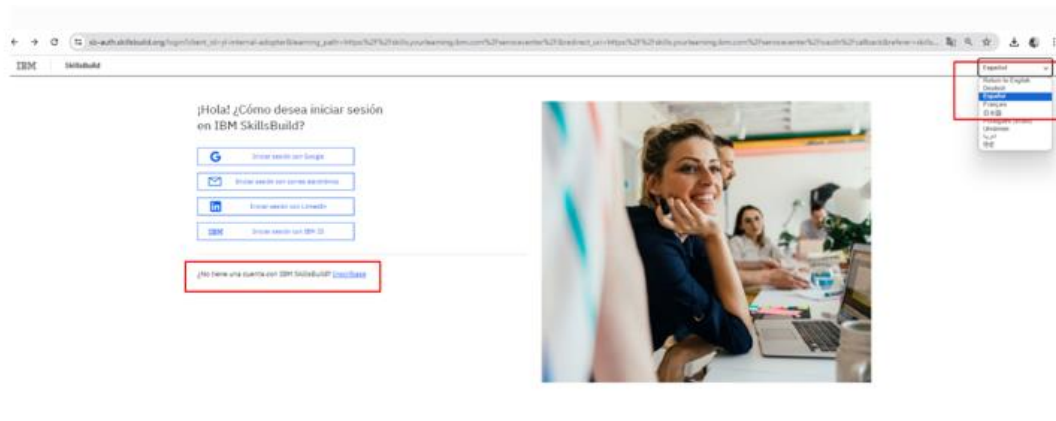
1. Accede directamente a este enlace:

<https://skills.yourlearning.ibm.com/activity/PLAN-741E9139FEFE?ngo-id=0284>

sigue estos pasos que te indicamos.

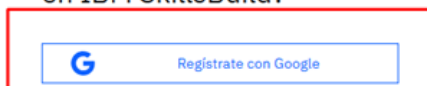
2. En la parte superior derecha, puedes seleccionar el IDIOMA.

3. Debes darte de alta a través de la opción de SIGN UP (Inscribirte).



4. Te recomendamos que te registres con Google, haz clic en “**Regístrate con Google**”.

¡Hola! ¿Cómo le gustaría registrarse en IBM SkillsBuild?



¿No tienes una cuenta en ninguno de los sitios anteriores? Puedes crear un ID personalizado con tu correo electrónico para registrarte en IBM SkillsBuild.



Si, por el contrario, deseas inscribirte con un email diferente, haz clic aquí:

¡Hola! ¿Cómo le gustaría registrarse en IBM SkillsBuild?



¿No tienes una cuenta en ninguno de los sitios anteriores? Puedes crear un ID personalizado con tu correo electrónico para registrarte en IBM SkillsBuild.

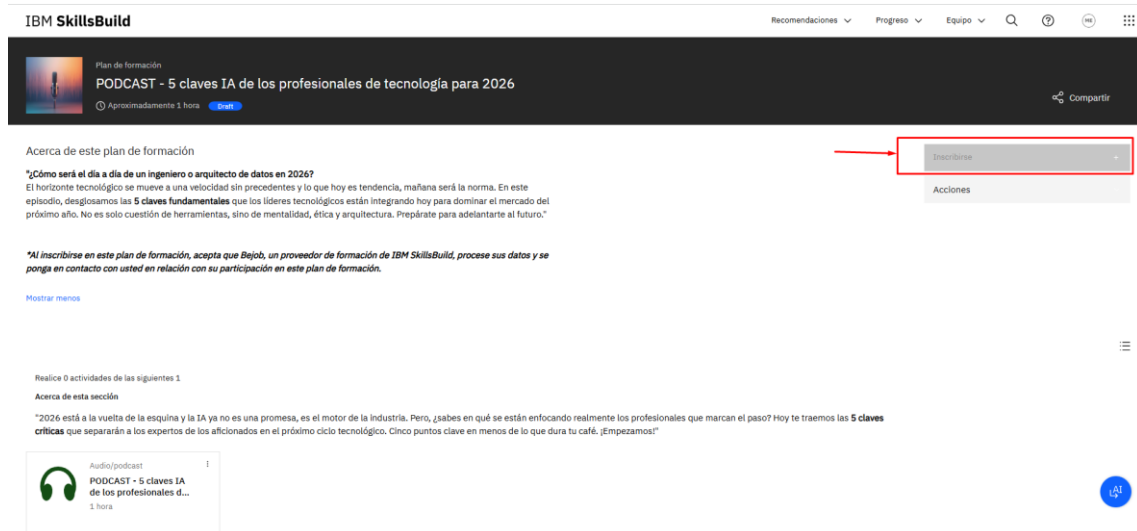



5. Completa todos los datos que solicitan y haz clic en presentar.

6. Una vez dentro, verás el PBL (plan de formación). Si no lo encuentras, no te preocupes, corta y pega este enlace y lo pones en el navegador, y accederás a él directamente:

<https://skills.yourlearning.ibm.com/activity/PLAN-741E9139FEFE?ngo-id=0284>

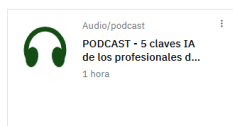
7. Cuando hayas accedido al plan, deberás pulsar el botón de **“INSCRIBIRSE”** que verás en la parte derecha de la pantalla:



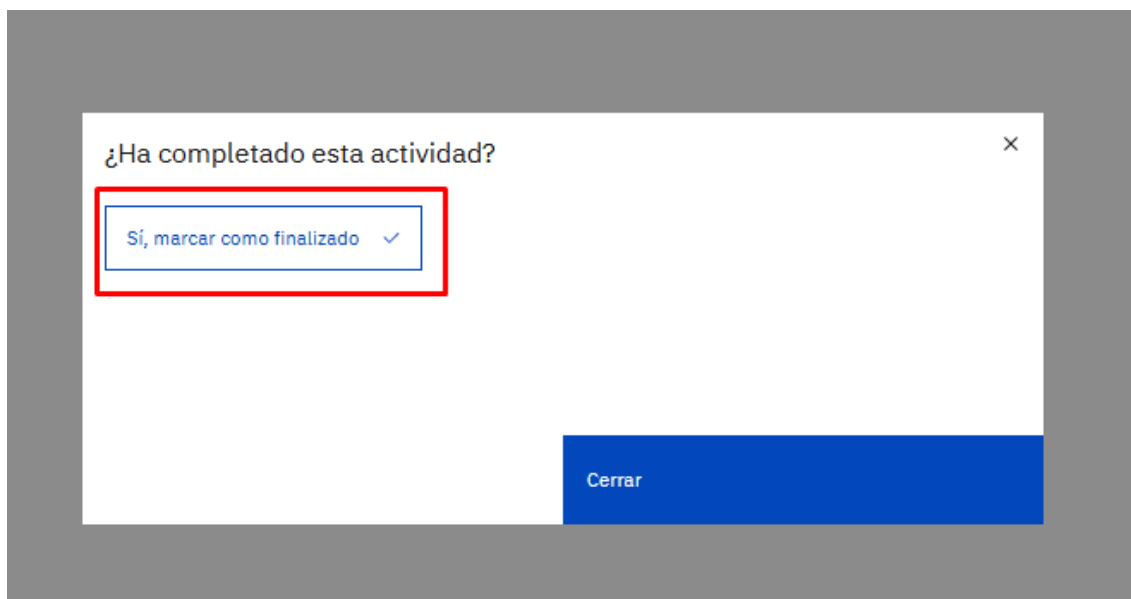


8. Una vez dentro, para acceder al podcast, haz clic en **“ir a la actividad”**

*2026 está a la vuelta de la esquina y la IA ya no es una promesa, es el motor de la industria. Pero, ¿sabes en qué se están enfocando realmente los profesionales que marcan el paso? Hoy te traemos las **5 claves críticas** que separarán a los expertos de los aficionados en el próximo ciclo tecnológico. Cinco puntos clave en menos de lo que dura tu café. ¡Empezamos!



Una vez que finalices la actividad y cierres la ventana, **es muy importante que marque la actividad como finalizada.**



Importante: Al acceder y visualizar esta sesión, estarás actualizando tu participación en nuestros programas formativos.

Si tienes alguna pregunta o inquietud, no dudes en comunicarte con nosotros. ¡Estamos aquí para ayudarte!

El equipo de coordinacion.ibm@bejpb.com

Atentamente,