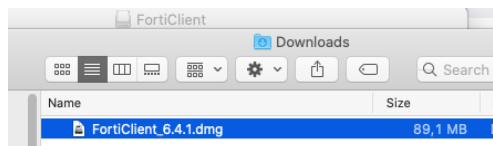


# Sette opp VPN i OSX

Last ned følgende program:

[https://www.dropbox.com/s/aydcy991palead5/FortiClient\\_6.4.2.dmg](https://www.dropbox.com/s/aydcy991palead5/FortiClient_6.4.2.dmg)

Installere:

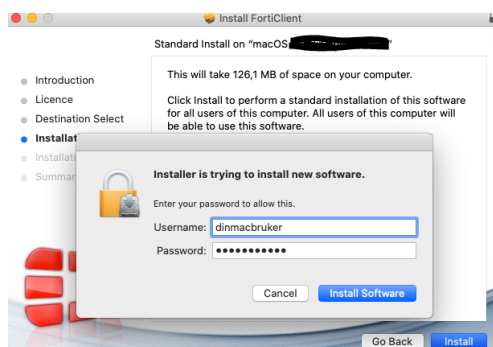


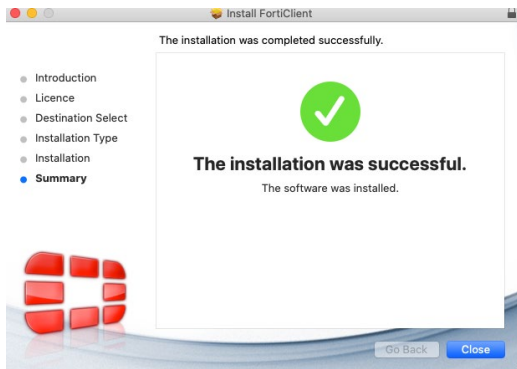
Dobbelklikk på FortiClient\_6.4.2.dmg




Dobbelklikk på install og følg installasjonsveiledning hvor du trykker **continue** hele veien og **install**

For å kunne starte installasjon må du taste inn passordet i macen din





Når du starter programmet for første gang må du gi tillatelse til at den kan kjøres.

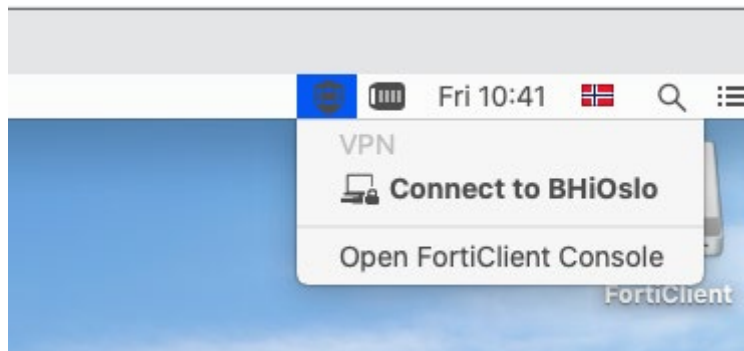


**For Catalina og Big Sur må du i tillegg til Full Disk Access til «FortiClient» i Security&Privacy**

Når det er gjort er alt klar til bruk.

### Bruke VPN til BHiOslo:

Du kan enten finne ikonet i menylinjen øverst til høyre og velge «Connect to BHiOslo» som dette:



Deretter må du fylle inn **brukernavn du har fått i sms i format: abxyz99 ( UTEN @bhioslo.no )**