


GHIACCIOLI PER CANI ALL'ANGURIA E YOGURT



INGREDIENTI



300 GRAMMI

DI PUREA DI ANGURIA SENZA SEMI

140 GRAMMI

DI YOGURT GRECO BIANCO



1 CUCCHIAIO

DI PREZZEMOLO TRITATO

PROCEDIMENTO

1.

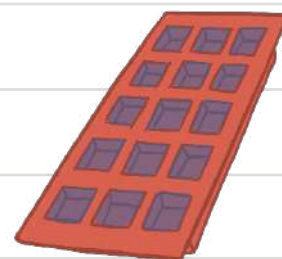

Frulla l'anguria senza semi fino a farla diventare una purea

2.

Trita il prezzemolo

3.

Metti un po' di prezzemolo sul fondo dello stampo



PROCEDIMENTO

4.

Aggiungi uno strato sottile di yogurt greco bianco

5.


Congela per un'ora

6.

Estrai lo stampo dal freezer e riempi lo spazio rimanente con la purea di anguria

7.

Congela almeno 4 ore



**BUONA DEGUSTAZIONE
CON FIDO!**