

Unlock the power of the priorities:
Maak je aanvraag inclusief, duurzaam, digitaal én democratisch

27.05.2026

EUROPESE UNIE

erasmus+

Erasmus+ | epos

Introductie

- Welke prioriteiten zijn er en wat houden ze in?
- Aan het werk: bespreek de prioriteiten
- Aan het werk: hoe integreer je de prioriteiten in je aanvraag?
- Conclusies
- Bronnen en tips



Unlock the power of the priorities

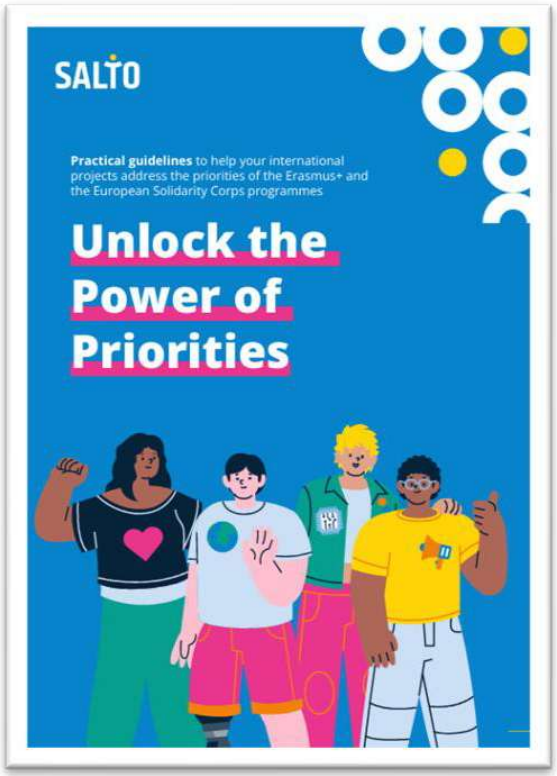



Meer prioriteiten, meer impact

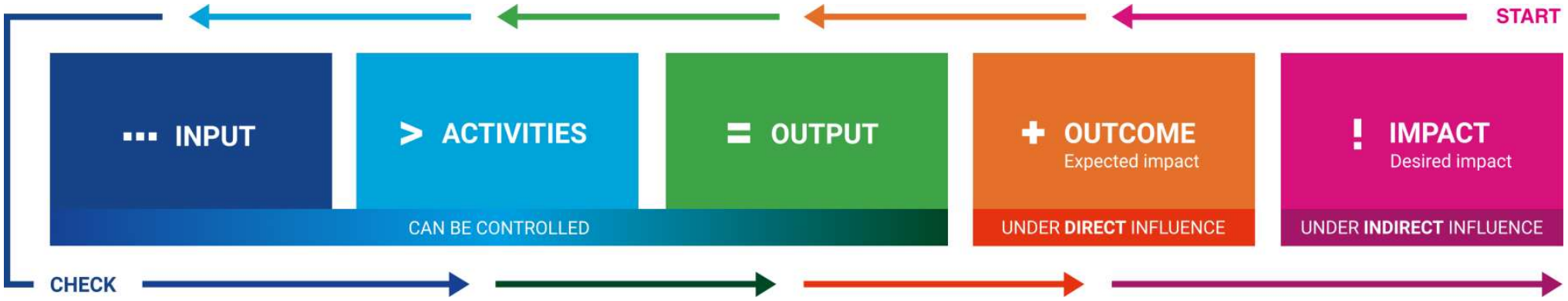

De 4 prioriteiten

Digitalisering

Participatie









Inclusie

Milieu/klimaat

Inclusie



Gelijke kansen: iedereen moet mee kunnen doen

Om dit mogelijk te maken richt het programma Erasmus+ zich op mensen met minder kansen ('*fewer opportunities*') vanwege bepaalde belemmeringen. Het kan gaan om belemmeringen op het gebied van gezondheid, financiën, discriminatie, geografie, etc.

Projecten zijn toegankelijk, inclusief en omarmen diversiteit

- Project zijn open en toegankelijk voor iedereen
- Diversiteit wordt gezien als kracht en een kans om van elkaar te leren
- Er wordt een eerlijke, veilige en respectvolle (leer)omgeving gecreëerd

Inclusie



Hoe maak je je project inclusiever?

- Betrek actief mensen met minder kansen ('*fewer opportunities*') in alle fasen
- Kies thema's rond inclusie en diversiteit als onderwerp van je project
- Of combineer beide: betrek mensen met minder kansen bij een project over een onderwerp dat te maken heeft met inclusie en diversiteit.

Hoe kun je meer mensen met minder kansen betrekken in je project?

- Werk samen met organisaties die specifieke doelgroepen ondersteunen
- Stimuleer projectpartners en collega's om actief deze groep te bereiken
- Check of je (project)aanpak/materiaal of locatie onbedoelde drempels heeft



Ken je doelgroep

- Weet welke specifieke behoeften en ondersteuning ze (nodig) heeft

Milieu en bestrijding van klimaatverandering

Erasmus+ projecten horen op een duurzame manier te worden geïmplementeerd. Daarnaast stimuleert het programma de ontwikkeling van relevante kennis, vaardigheden en attitudes met betrekking tot klimaatverandering en duurzaamheid.



Hoe maak je een project duurzamer?

Duurzame implementatie van projecten

- Stimuleren van duurzamer reizen
- Online overleggen in plaats van op locatie
- Bewuste omgang met dataverbruik
- Duurzaam evenementenmanagement
- Meting en reduceren of compenseren van CO2 emissies



Kennis, vaardigheden en attitudes

- Bewustwording van de thematiek
- Ontdekken hoe je als individu kan bijdragen
- Ontwikkeling van curricula
- Versterken van competenties (systeemdenken, aanpassingsvermogen, creativiteit, problemen oplossen, initiatief nemen etc...)
- Aansluiting bij relevante onderzoeksprogramma's
- Aansturen op gedragsverandering

Digitalisering - DEAP



1. Bevorderen van de ontwikkeling van een hoogwaardig digitaal onderwijssysteem:

- *Verbeteren van digitale infrastructuur.*
- *Professionalisering van leraren en opleiders*
- *Ontwikkeling van hoogwaardige digitale leermiddelen.*
- *Bevorderen van digitale geletterdheid voor alle leerders*
- *Ondersteunen van samenwerking.*

2. Verbeteren van digitale vaardigheden en competenties

- *Versterken van (basis) digitale vaardigheden.*
- *Bevorderen van geavanceerde digitale vaardigheden.*
- *Ondersteunen van levenslang leren en omscholing.*
- *Aanpakken van digitale ongelijkheid en uitsluiting.*
- *Stimuleren van gendergelijkheid in ICT-opleidingen en beroepen.*

Digitalisering



Gebruik wat er al is!

→ Bestaande frameworks: DIGICOMP, DIGCOMEDU, DIGCOMPORG

→ Bestaande platforms: eTwinning, European Digital Education Hub, EPALE

→ SELFIE, SELFIE for Teachers en HEInnovate

→ One-pagers & theme cards van SALTO Digital

Alles te vinden op saltodigital.eu

Participatie



Actief bijdragen aan verandering in je omgeving, door je stem te laten horen en invloed uit te oefenen op processen en beslissingen.

Voorbeelden van participatie:

- Lid zijn van raden of organen (leerlingen-, studenten-, jongerenraad, burgervergadering)
- Petities ondertekenen, protesteren, vrijwilliger zijn, doneren
- Samen actie voeren met vrienden of organisaties
- Aanbevelingen schrijven voor lokale verbeteringen, contact opnemen met besluitvormers, posten op sociale media
- Producten boycotten om ethische redenen

Hoe ondersteunen Erasmus+?

- Faciliteren van participatieprojecten en versterken van jongereninitiatieven
- Ondersteunen van maatschappelijke betrokkenheid en actieve burgerschap



Participatie in projecten, hoe?



Participatie als onderwerp

- Wat leeft er bij je doelgroep? → Gebruik enquêtes, eerdere activiteiten, gesprekken
- Verbind participatie met je thema → Denk aan stemmen, protest, dialoog
- Focus op democratische participatie → Leerlingenraden, vrijwilligerswerk, protest, ervaringsuitwisseling

Participatie als proces

- Geef duidelijke en relevante informatie
- Creëer een veilige ruimte voor vragen en betrokkenheid
- Betrek doelgroepen actief bij besluitvorming vóór, tijdens en na het project
- Verdeel verantwoordelijkheden → Iedereen draagt bij
- Besluitvorming over methoden, communicatie, promotie, inhoud
- Gebruik online/offline tools om alle stemmen te horen



Aan het werk!

Gesprek in Groepjes

- Kies 1 of meerdere prioriteiten om te bespreken
- Vul het onderstaande in op het papier op je tafel

Wat betekent deze prioriteit voor jouw praktijk of in een mogelijk Erasmus+ aanvraag?

- Wat doe je al en wat gaat er al goed?
- Wat vind je nog lastig?
- Wat zou je willen ontwikkelen?



15 minuten



Prioriteiten verbinden – Brainstorm!

Hoe meer prioriteiten een Erasmus+ project aan bijdraagt, hoe groter de impact van het project, dus:

Hoe kun je alle prioriteiten in je project opnemen?



Voorbeeld 1



Stel jouw project heeft als hoofdthema: Inclusie

☛ *Hoe kun je dan de andere prioriteiten integreren?*



Digitalisering als middel:
MAAR door deelnemers en coördinatoren hiermee te laten werken, draag je bij aan ontwikkeling van digitale vaardigheden.



Green:
kies bewust partners uit buurlanden die per trein goed bereikbaar zijn.



Participatie:
Bepaal activiteiten op basis van doelgroep behoeften en laat hen stemmen over de opties.

Voorbeeld 2



Stel jouw project heeft als hoofdthema: duurzaamheid en milieu

☛ *Hoe kun je dan de andere prioriteiten integreren?*



Digitalisering:
Welk online platform kies je? Teams is energiezuiniger dan Zoom.

SaltoErasmus_brochure.pdf



Inclusie:
Check van te voren de locaties van je activiteiten om zeker te weten dat deze toegankelijk zijn voor iedereen.



Participatie:
Kun je je project opzetten in samenwerking met scholen en daarmee activiteiten organiseren?

Aan het werk!

Gesprek in Groepjes

Hoe kan jij de prioriteiten met elkaar verbinden in jouw eigen project ?

Is het makkelijk om de overige prioriteiten aan het project toe te voegen? waarom?

Hoe heb je het al gedaan?



15 minuten



Plenair

Wat is er binnen jullie groepjes besproken?





“Begin klein met het integreren van de prioriteiten, door deze bewust te betrekken ontstaat al samenhang en heeft je aanvraag meer impact."

Ken je de Impact Tool?

DOEL: aanvragers zo goed mogelijk ondersteunen in het schrijven van hun aanvraag

Om de impact te verbeteren, moet er in de ontwerpfase van de projecten rekening mee worden gehouden

De impact-tool helpt aanvragers bij het plannen van een project vanuit een resultaatgericht perspectief. Sturende vragen zorgen voor reflectie op de projectplanning.

www.impacttool.nl

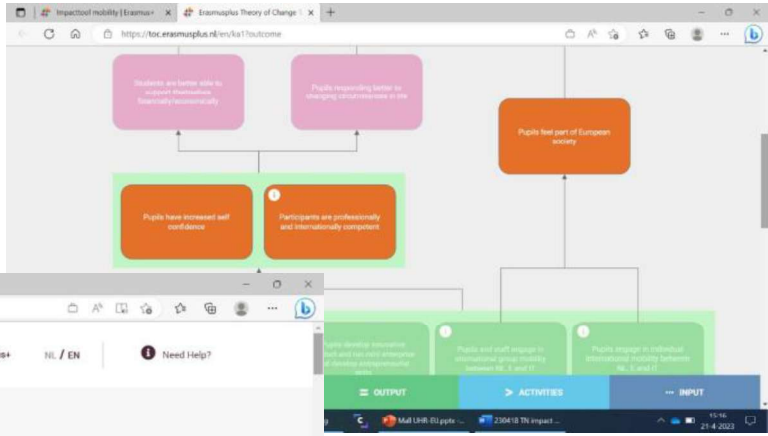

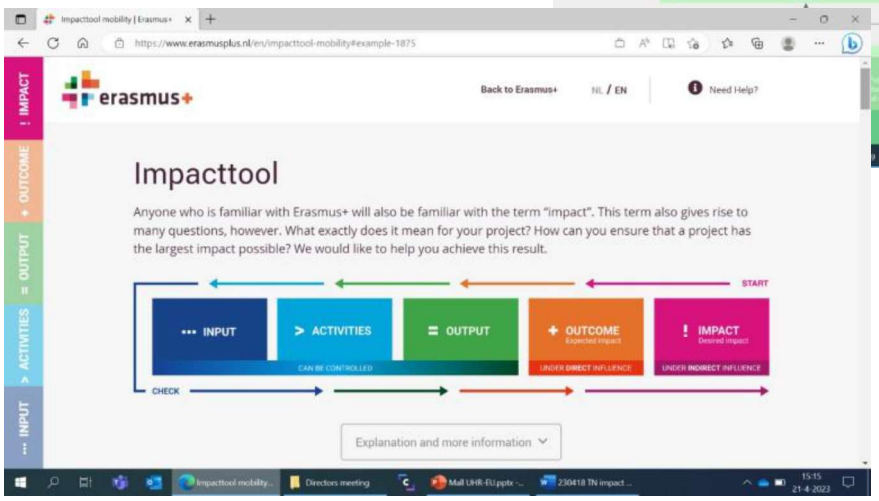

Erasmus+
Enriching lives, opening minds

EUROPESE UNIE

erasmus+

epos

SALTO's

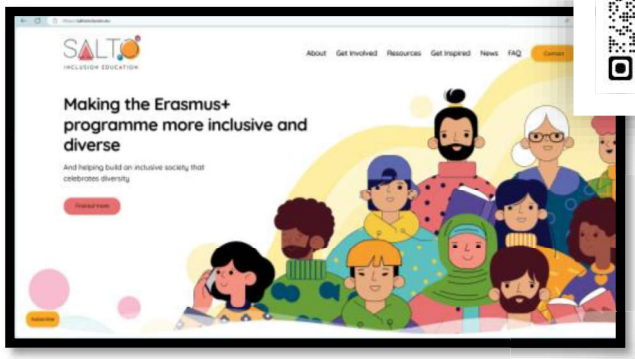





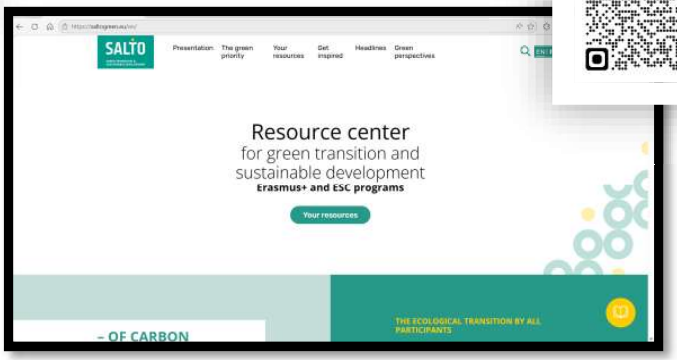

Co-funded by
the European Union

Neem regelmatig een kijkje!

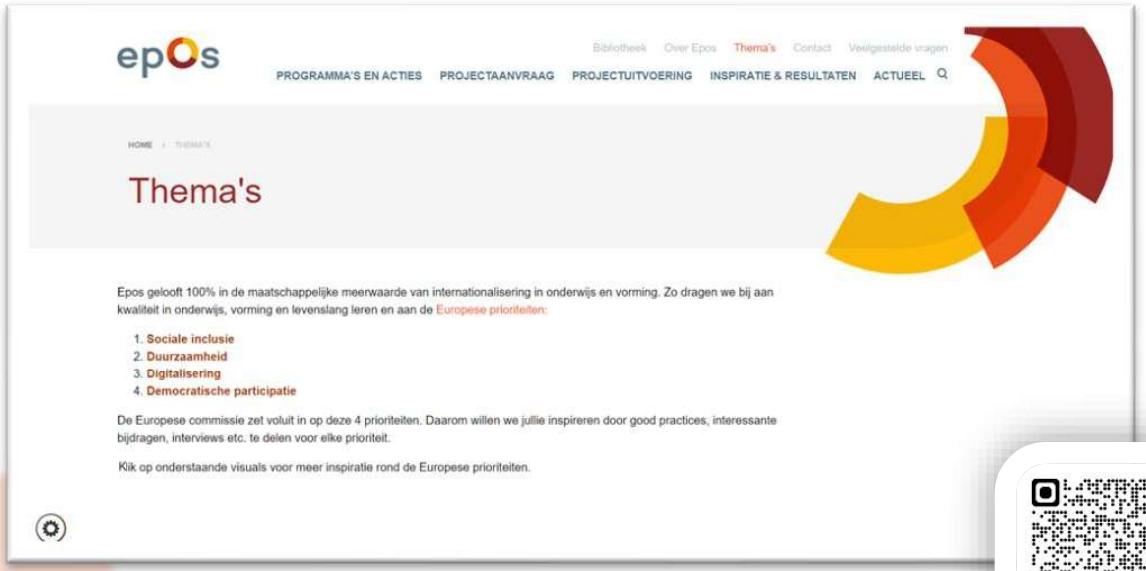

Lopende oproepen TCA

Lopende oproepen - Epos Vlaanderen (epos-vlaanderen.be)

Accreditatie-event

Bedankt om erbij te zijn!





Bedankt!

isabella.livoti@epos-vlaanderen.be

Epos compenseert haar volledige CO2-uitstoot en engageert zich om haar ecologische voetafdruk te blijven reduceren.