



Erasmus+

epOs



Erasmus+ Oproep 2026 – KA121

3 juni 2026

TOELICHTING BUDGETVERDELING KA121-PROJECTEN

Save the date

- Online kick-off, vervangen door
 - Een projectkompas
 - Werkinstrument bij projectuitvoering + administratieve en contractuele toelichting
 - Online terugkoppeling + vragenmoment op donderdag 24/09/2026
- Accreditatiedag
 - Fysiek: combo kick-off (nieuwkomers) & peer learning (Belpaire, Brussel)
 - Donderdag 22/10/2026
 - Uitnodiging volgt na de zomer

Update contracten

- (Financiële) gegevens opgevraagd → contracten worden eerstdaags opgemaakt
- Flow volledig afgewerkt? → Projecten verschijnen in Beneficiary Module
 - Voorlopige timing: juni 2026

Agenda

- Hoeveel geld is er beschikbaar voor 2026?
- Van aanvraag naar budget: waarom is mijn aanvraag wel/niet volledig toegekend? (+ voorbeeld)
- Verzoeken reële kosten
- Wat betekent dat voor mijn plannen en mobiliteiten?

Hoeveel geld is er beschikbaar voor de oproep 2026?

Beschikbaar budget 2026

KA1	Available budget (total)		
	ADU	SCH	VET
2021	912.194,65	3.597.167,90	5.011.752,32
2022	1.467.331,24	5.791.816,94	8.085.620,88
<i>Stijging</i>	<i>61%</i>	<i>61%</i>	<i>61%</i>
2023	1.488.935,11	5.997.225,10	8.396.310,92
<i>Stijging</i>	<i>1%</i>	<i>4%</i>	<i>4%</i>
2024	2.328.351,00	7.027.044,00	10.600.227,00
<i>Stijging</i>	<i>56%</i>	<i>17%</i>	<i>26%</i>
2025	2.944.351,00	8.916.497,00	14.606.443,00
<i>Stijging</i>	<i>26%</i>	<i>27%</i>	<i>38%</i>
2026	2.997.134,23	8.928.516,10	14.903.502,17
<i>Stijging</i>	<i>2%</i>	<i>0,13%</i>	<i>2%</i>

- Budget = eerder stagnatie dan stijging
- 1% van het beschikbare budget opzij voor aanvragen reële kosten (vs. 2025 = 1,5%)

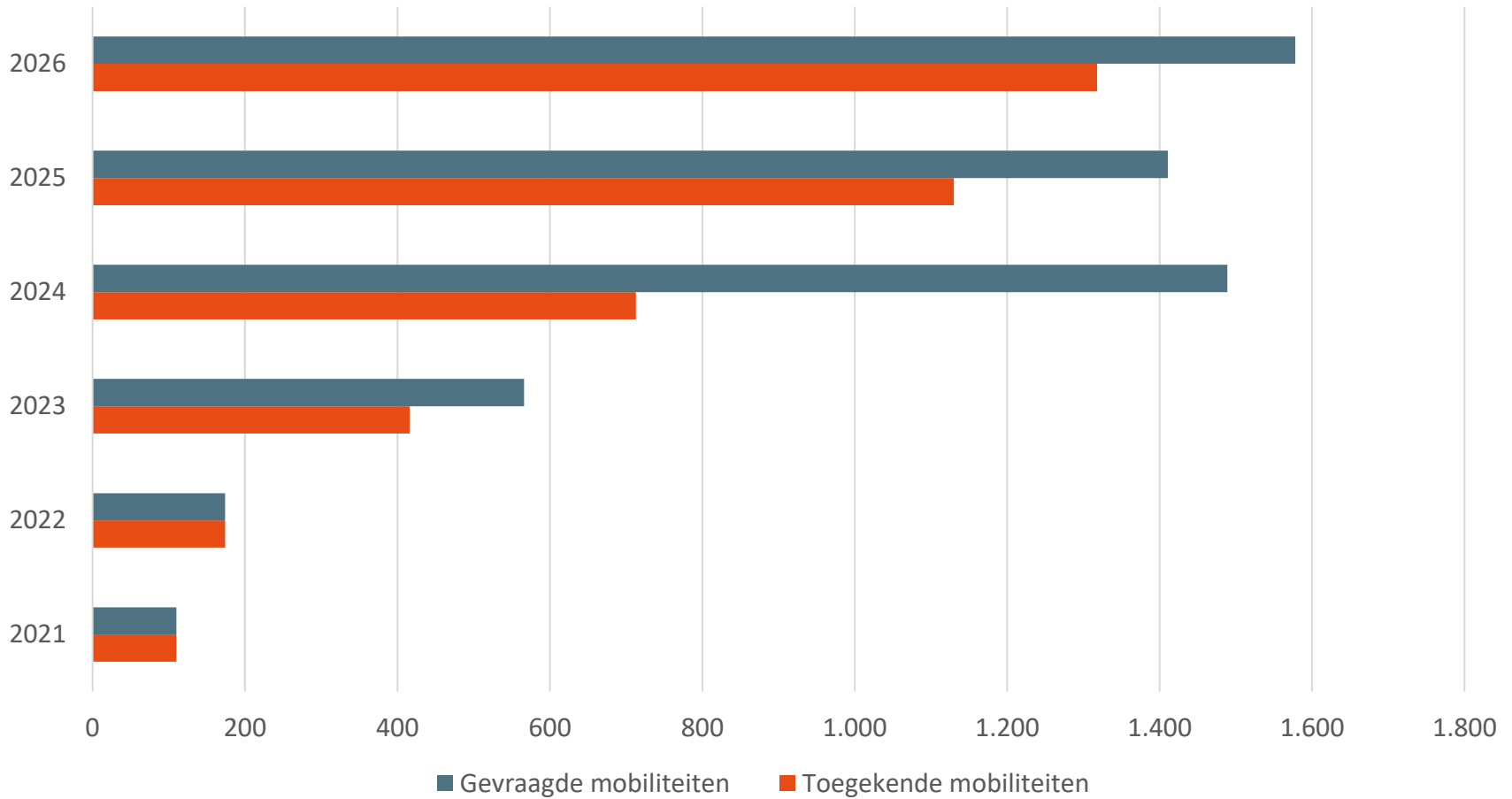
Internationalisering groeit

- Zichtbaar in
 - aantal geaccrediteerden
 - aantal projecten
 - aantal gevraagde mobiliteiten

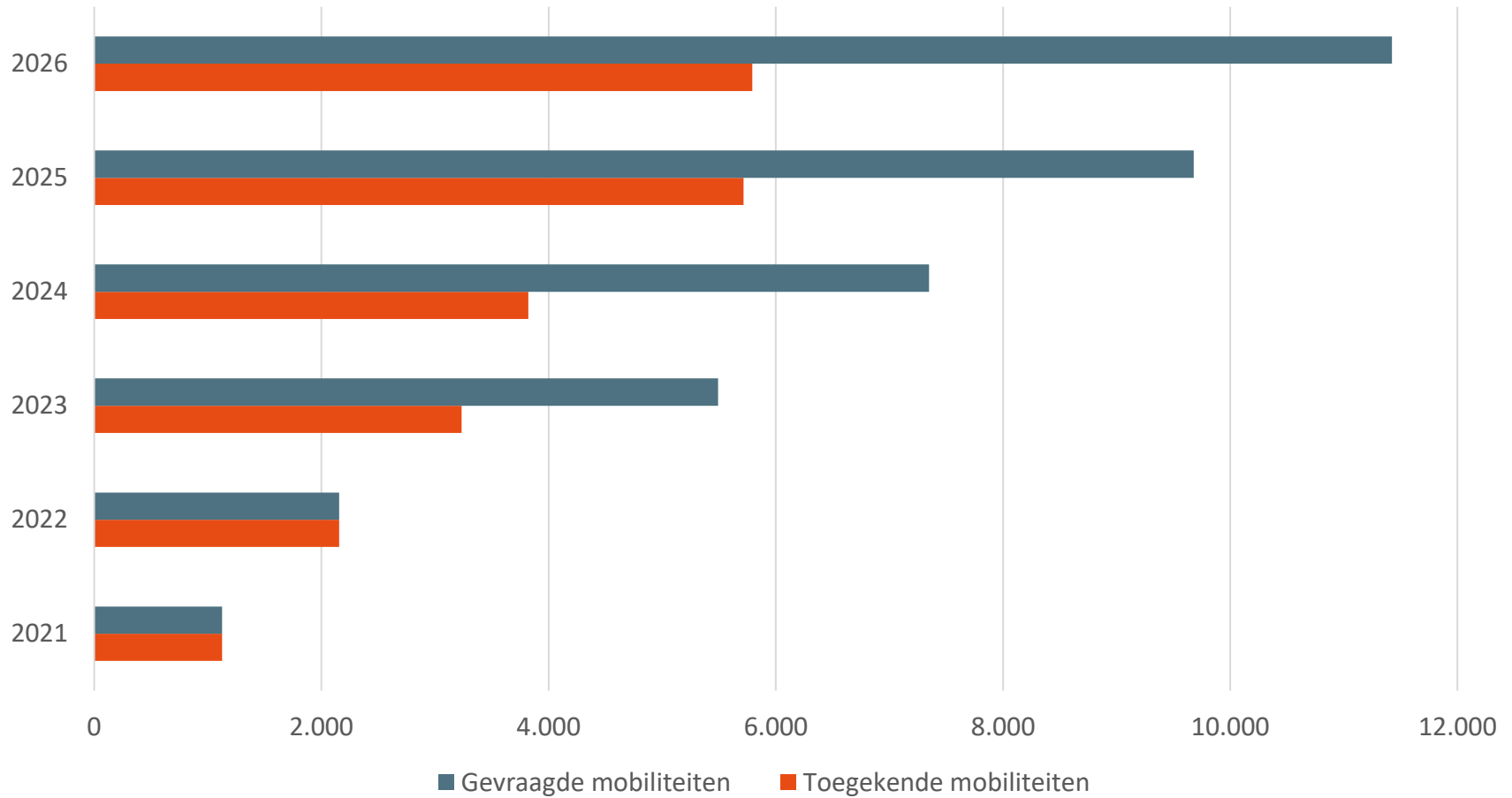


= Druk op het budget groeit

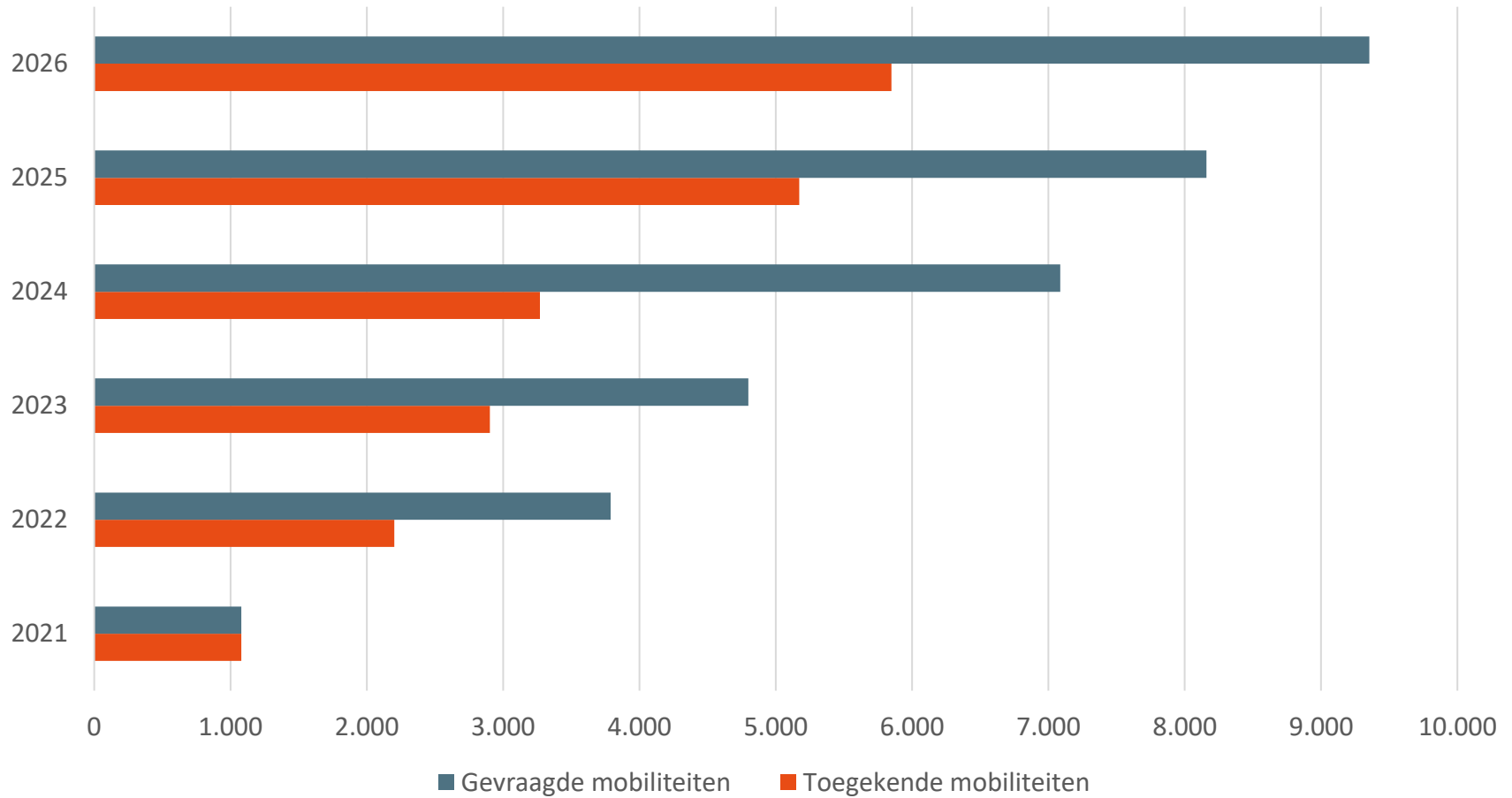
ADU – Evolutie mobiliteiten



SCH – Evolutie mobiliteiten



VET – Evolutie mobiliteiten



Impact

- Vraag groeit sneller dan het beschikbare budget
- Kloof tussen gevraagde en toegekende mobiliteiten (en budget) wordt groter
- Niet elke mobiliteit heeft dezelfde kost
 - Lerende (lager forfait) vs. begeleider/personneelslid (hoger forfait)
- Resultaat: meer competitie en lagere budgettoekenningen

Van aanvraag naar budget: waarom is mijn
aanvraag wel/niet volledig toegekend?

Van aanvraag naar budget



Toekenningsprincipes per domein

- Jaarlijks gepubliceerd voor deadline oproepronde
- Website via **Bibliotheek > Basisdocumenten > 2026**

**Budget allocation NA
KA121-VET-Call 2026
(18.3.2026)**

LINK

[Downloaden >](#)

**Budget allocation NA
KA121-SCH-Call 2026
(18.3.2026)**

LINK

[Downloaden >](#)

**Budget allocation NA
KA121-ADU-Call 2026
(18.3.2026)**

LINK

[Downloaden >](#)

Stap 1: van aanvraag naar budget

- Per domein verschillend
- Omzetting op basis van gemiddeldes
 - *≠ werkelijk geldende forfaits in jouw project (Bijlage 3)!*
- Berekening 2026
 - Behoud van gemiddeldes mobiliteiten sinds 2024
 - Per activiteit: daggemiddelde + gemiddelde reiskost per deelnemer + OS-forfait

Stap 2: vraag vs. budget

- Maximumbeurzen per domein
 - ADU: € 800.000
 - SCH: € 80.000 (individueel) tot € 200.000 (consortia – 15)
 - VET: € 315.000
 - 2025: ADU: € 800.000 / SCH: € 400.000 / VET: € 450.000
- Twee uitkomsten
 - ADU: afgetopte budgetvraag < beschikbare budget
 - Meteen naar stap 4
 - SCH en VET: afgetopte budgetvraag > beschikbare budget
 - Competitie en budgetreductie (stap 3)
 - Reductie mobiliteiten (stap 4)

Stap 3: budgetverdeling

- **Fase 1:** Basisbeurs = gegarandeerd budget
 - ADU: € 45.000
 - SCH: € 45.000 (individueel) tot € 66.000 (consortia – 15)
 - VET: € 48.000
- **Fase 2:** Kwaliteit
 - Score laatste KA121-rapport OF KA120-aanvraag
 - Prioriteiten: fewer opportunities, langlopende mobiliteiten, volwassen lerenden
- **Proportionaliteitsprincipe:** grootte van de budgetaanvraag wordt in rekening gebracht

Stap 4: toekenning

- Minder gevraagd dan of gelijk aan basisbeurs = 100%
- Meer gevraagd dan basisbeurs = proportionele reductie van mobiliteiten
 - In functie van realistische Bijlage 1

Voorbeeld (SCH)

STAP 1: Mobiliteitsaanvraag → budget = € 99.370

Activity No. ↓↑	Activity Type ↓↑	No. of Participants ↓↑	Total duration (in days) ↓↑	Average duration (in days) ↓↑	Number of participants with fewer opportunities ↓↑	Number of participants in blended activities ↓↑	Number of persons using 'green' travel options ↓↑
A1	Job-shadowing	18	90	5,00	0	0	3
A2	Group mobility of school pupils	32	160	5,00	4	0	8
A3	Courses and training	4	20	5,00	0	0	0
Total		54	270	5,00	4	0	11

STAP 2: Maximumbeurs → € 80.000 (individueel)

Voorbeeld (SCH)

STAP 3: Competitieve verdeling → € 63.979

STAP 4: Toekenning → **64%** van gevraagde mobiliteiten
80% van maximumbeurs

Activity No. ↓↑	Activity Type ↓↑	No. of Participants ↓↑	Total duration (in days) ↓↑	Average duration (in days) ↓↑	Number of participants with fewer opportunities ↓↑	Number of participants in blended activities ↓↑	Number of persons using 'green' travel options ↓↑
A1	Courses and training	2	13	6,50	0	0	0
A2	Group mobility of school pupils	20	103	5,15	3	0	5
A3	Job-shadowing	11	58	5,27	0	0	2
Total		33	174	5,27	3	0	7

Vertaald in **Bijlage 1:**

Activity Type	Number of participants	Total duration (in days)	Number of participants with fewer opportunities	Number of participants in blended activities	Number of persons using 'green' travel options
Courses and training	1-3	10-16	0	0	0
Group mobility of school pupils	16-24	82-124	2-4	0	4-6
Job-shadowing	9-13	46-70	0	0	1-3
Total	26-40	139-209	2-4	0	6-8

Budgettoekenning 2026 (vs. 2025)

2026 KA121 MOB	aantal projecten	requested mobilities (total)	requested budget (total)	requested budget (capped on max. grant)	aantal aanvragen afgetopt	budget available (mobilities)	% available tov requested	awarded mobilities (total)	awarded budget
ADU	19	1.578	€ 2.789.760,00	€ 2.319.021,00	1	2.373.729,93 €	85%	1.318	2.319.021,00 €
SCH	126	11.423	€ 15.844.393,00	€ 10.113.834,00	47	7.964.550,36 €	50%	5.792	7.964.548,00 €
VET	122	9.478	€ 21.885.831,00	€ 18.931.083,00	18	13.582.430,48 €	62%	5.848	13.582.430,00 €
KA121	267	22.479	€ 40.519.984,00	€ 31.363.938,00	66	23.920.710,77 €		12.958	23.865.999,00 €

2025 KA121 MOB	aantal projecten	requested mobilities (total)	requested budget (total)	requested budget (capped on max. grant)	aantal aanvragen afgetopt	budget available (mobilities)	% available tov requested	awarded mobilities (total)	awarded budget
ADU	16	1.411	€ 2.554.595,00	€ 2.137.211,00	1	2.030.129,33 €	79%	1.130	2.030.129,00 €
SCH	118	9.680	€ 13.570.020,00	€ 12.537.414,00	6	7.940.635,30 €	59%	5.715	7.940.634,00 €
VET	110	8.159	€ 20.369.088,00	€ 19.307.309,00	8	12.951.145,02 €	64%	5.171	12.951.144,00 €
KA121	244	19.250	€ 36.493.703,00	€ 33.981.934,00		22.921.909,64 €		12.016	22.921.907,00 €

Budgettoekenning per domein

KA121 ADU GAD 02	aantal projecten	requested mobilities (total)	requested budget	requested budget (capped on max. grant)	awarded mobilities (total)	awarded budget	% awarded tov requested mobilities	Laagste budget-toekenning	Gemiddelde toekenning budget
2021	4	110	€ 186.256,00	/	110	186.256,00 €	100%	100%	100%
2022	5	174	€ 281.042,00	/	174	281.042,00 €	100%	100%	100%
2023	9	566	€ 1.188.693,00	/	416	848.692,00 €	73%	61%	94%
2024	12	1489	€ 2.409.489,50	€ 1.267.805,10	713	1.267.805,10 €	48%	22%	92%
2025	16	1411	€ 2.554.595,00	€ 2.137.211,00	1130	2.030.129,00 €	80%	57%	97%
2026	19	1578	€ 2.789.760,00	€ 2.319.021,00	1318	2.319.021,00 €	84%	63%	98%
Groei '26 tov '25	19%	12%	9%		17%	14%			

KA121 SCH GAD 02	aantal projecten	requested mobilities (total)	requested budget	requested budget (capped on max. grant)	awarded mobilities (total)	awarded budget	% awarded tov requested mobilities	Laagste budget-toekenning	Gemiddelde toekenning budget
2021	15	1126	€ 1.542.096,00	/	1126	1.542.096,00 €	100%	100%	100%
2022	30	2157	€ 2.943.088,00	/	2157	2.943.088,00 €	100%	100%	100%
2023	56	5493	€ 7.393.845,00	/	3234	4.273.024,00 €	59%	38%	78%
2024	80	7349	€ 10.904.302,81	€ 9.566.786,74	3822	€ 5.537.308,00	52%	17%	78%
2025	118	9680	€ 13.570.020,00	€ 12.537.414,00	5715	7.940.634,00 €	59%	23%	81%
2026	126	11423	€ 15.844.393,00	€ 10.113.834,00	5792	7.964.548,00 €	51%	13%	76%
Groei '26 tov '25	7%	18%	17%		1%	0%			

KA121 VET GAD 02	aantal projecten	requested mobilities (total)	requested budget	requested budget (capped on max. grant)	awarded mobilities (total)	awarded budget	% awarded tov requested mobilities	Laagste budget-toekenning	Gemiddelde toekenning budget
2021	33	1079	€ 2.268.511,00	/	1079	2.268.511,00 €	100%	100%	100%
2022	64	3789	€ 9.102.703,00	/	2202	6.983.949,00 €	58%	42%	67%
2023	81	4799	€ 11.721.827,00	/	2902	7.178.848,00 €	60%	44%	73%
2024	92	7087	€ 18.242.582,49	€ 16.449.258,55	3269	€ 8.352.980,00	46%	11%	65%
2025	110	8159	€ 20.369.088,00	€ 19.307.309,00	5171	12.951.144,00 €	63%	25%	77%
2026	122	9355	€ 21.885.831,00	€ 18.931.083,00	5848	13.582.430,00 €	63%	27%	78%
Groei '26 tov '25	11%	15%	7%		13%	5%			

Toekenning 'real costs' aanvragen

Toekenning 'real costs'

- Case-by-case
- Afgekeurde of proportioneel verlaagde cases kunnen opnieuw indienen tijdens IAE
 - Feedback in selectiebrief
- Zie onze FAQ 'reële kosten' via [Bibliotheek > Projectuitvoering > E+ KA1 > Overige info en ondersteuning > 2026](#)

FAQ 'reële kosten' 2026

LINK

[Downloaden >](#)

Wat betekent dat voor mijn plannen en mobiliteiten?

Vertrekpunt = toegekend budget

Verantwoordelijkheid over budgetbeheer

- **Berekend vs. toegekend** budget = zelf prioriteiten stellen
- Contractbijlage 3 ([bibliotheek](#) > [projectuitvoering](#) > Erasmus+ KA1 > [Contracten en bijlagen](#) > 2026) en overzicht in Beneficiary Module
- Gemiddeldes van budgetberekening \neq forfaits waarop je recht hebt
- “Hoeveel ‘kosten’ de mobiliteiten die we willen organiseren nu echt?”

Flexibiliteit binnen budgetbeheer

- Afwijken van targets (contractbijlage 1)
- Activiteiten anders indelen (aantal deelnemers, duurtijd, type, begeleiding...), weliswaar binnen E+ Plan
- Toelichten in eindverslag

Bijlage 1 bij het contract

- Budgetbeheer prioritair volgens
 - 1) Maximale budgetopname
 - 2) Toewerken naar doelstellingen van het E+ Plan
 - 3) Uitvoeren van de *indicative targets*
- Begeleiders en voorbereidende bezoeken \neq indicatieve targets

Activities: indicative targets

Activity Type	Number of participants	Total duration (in days)	Number of participants with fewer opportunities	Number of participants in blended activities	Number of persons using 'green' travel options
Courses and training	1-3	10-16	0	0	0
Group mobility of school pupils	16-24	82-124	2-4	0	4-6
Job-shadowing	9-13	46-70	0	0	1-3
Total	26-40	139-209	2-4	0	6-8

The awarded grant includes funds for an appropriate number of travel days in addition to the activity duration indicated in the table above. Travel days will not count for the purpose of tracking implementation of indicative targets.

Furthermore, the awarded grant also includes funds for accompanying persons (approximately 42-62 days of stay). These figures are not part of the project's indicative targets and are not binding. They can change based on actual needs during implementation, in line with principles of inclusiveness and efficient grant management.

Verloop projectperiode

- Projecten zijn officieel gestart op 1 juni en lopen 15 maanden
 - Contractvoorstel komt zo snel mogelijk jullie richting uit
- Toegekend budget = budget waarmee je het in eerste instantie doet
- Totaalplaatje herbekijken bij *interim amendment exercise* (IAE) in juni 2027
 - Financiering niet verloren laten gaan

Team Vlaamse en Europese Fondsen

Neem bij vragen rechtstreeks contact op met jouw projectbegeleider Jolien, Dorine, Annelies of Emmy. Vermeld daarbij steeds jouw projectcode.

Dit kan via hun rechtstreekse e-mailadres, telefoon of KA1@epos-vlaanderen.be



epOs



Epos compenseert haar volledige CO₂-uitstoot en engageert zich om haar ecologische voetafdruk te blijven reduceren.