



[2026]<sup>8</sup>

# HILUX ELECTRIC

ROK MODELOWY 2026  
ROK PRODUKCJI 2026



SPRAWDŹ, DLACZEGO WARTO  
WYBRAĆ TOYOTĘ

JUŻ OD

229 900 PLN  
netto

Nowa Toyota Hilux Electric

GWARANCJA  
NA 3 LATA LUB  
1 000 000 KM

8-LETNIA  
GWARANCJA  
NA AKUMULATOR EV

## POZNAJ WERSJE WYPOSAŻENIA TOYOTY HILUX ELECTRIC



CENA KATALOGOWA NETTO JUŻ OD:

**229 900** PLN

NETTO JUŻ OD:

**4 603** PLN/MC

Rata Leasingu KINTO ONE<sup>9</sup>

### LIVE

Wybrane elementy wyposażenia standardowego

- Tapicerka materiałowa
- Klimatyzacja automatyczna (dwustrefowa)
- Światła do jazdy dziennej w technologii LED (Bi-LED)
- Uruchamianie silnika przyciskiem
- Lusterko wewnętrzne z ręczną regulacją dzień/noc
- Podgrzewane lusterka zewnętrzne
- Podgrzewane fotele przednie
- Kolorowy wyświetlacz na tablicy wskaźników (12,3")
- Inteligentny tempomat adaptacyjny (iACC)
- Układ rozpoznawania znaków drogowych (RSA)



CENA KATALOGOWA NETTO JUŻ OD:

**243 900** PLN

NETTO JUŻ OD:

**4 989** PLN/MC

Rata Leasingu KINTO ONE<sup>9</sup>

### EXECUTIVE

Wybrane elementy wyposażenia standardowego  
(dodatkowe względem wersji Live)

- Tapicerka skórzana
- Automatycznie ściemniające się lusterko wsteczne
- Stacja do bezprzewodowego ładowania telefonu w konsoli centralnej
- Przednie światła przeciwmgielne w technologii LED
- Tylne światła przeciwmgielne w technologii LED
- Tylne światła pozycyjne i stopu w technologii LED
- Przyciemniane szyby tylne
- Monitor panoramiczny z systemem kamer 360 stopni (PVM)



## ZWRÓĆ UWAGĘ NA POLECANĄ KONFIGURACJĘ

# WERSJA EXECUTIVE

Napęd elektryczny 196 KM A/T  
z akumulatorem trakcyjnym 59,2 kWh 4x4

Samochód do zadań specjalnych: ładowność do 750 kg,  
możliwość holowania przyczepy o masie do 1600 kg.

CENA NETTO  
**243 900** PLN

Wersja Executive  
Napęd elektryczny 196 KM A/T  
z akumulatorem trakcyjnym 59,2 kWh  
4x4

Prezentowana cena dotyczy auta z lakierem podstawowym EPR Icy White,  
który jest dostępny bez dopłaty.

NETTO  
**4 989** PLN/MC

Rata Leasingu KINTO ONE<sup>a</sup>




CENA NETTO  
**3 500** PLN

ŁADOWARKA TOYOTA HOMECHARGE 22 kW  
(Z KABLEM DO ŁADOWANIA)

Ładowarka Toyota HomeCharge 22 kW, 3-fazowa,  
bez łączności 4G (z kablem do ładowania o długości 5 m)  
to idealne rozwiązanie do ładowania domowego.

Jeśli interesują Cię powyższe propozycje, skontaktuj się  
ze sprzedawcą. Jeśli wolisz szukać dalej, wybierz inną wersję  
i dopasuj Toyotę Hilux do swoich potrzeb.  
O szczegóły zapytaj sprzedawcę.



## WYBIERZ KOLOR NADWOZIA



040 SUPER WHITE II  
lakier podstawowy  
bez dopłaty



4R8 089 PLATINUM WHITE PEARL  
lakier metalizowany  
3 200 PLN



1M2 ASH  
lakier metalizowany  
3 200 PLN

Kolor nadwozia może być zależny od wersji wyposażenia.

## FELGI I TAPICERKA



17" felgi aluminiowe  
z oponami 265/65 R17

Standard  
dla wszystkich wersji



Tapicerka  
materiałowa

Standard  
w wersji Live



Tapicerka  
skórzana

Standard  
w wersji Executive

## SPRAWDŹ CENY NETTO (PLN)

Rok modelowy: 2026. Rok produkcji: 2026

Cennik obowiązuje od 1 marca 2026 r.\*

Podwójna kabina

Napęd elektryczny 196 KM A/T z akumulatorem trakcyjnym 59,2 kWh 4x4

	Live	Executive
Napęd elektryczny 196 KM A/T z akumulatorem trakcyjnym 59,2 kWh 4x4	229 900	243 900

Skrzynie biegów: A/T – automatyczna.

\* Cennik obowiązuje do odwołania lub wyczerpania zapasów.

## SKORZYSTAJ Z ATRAKCYJNEGO FINANSOWANIA

Kalkulacje rat finansowych

Napęd elektryczny 196 KM A/T z akumulatorem trakcyjnym 59,2 kWh 4x4 Live

Napęd elektryczny 196 KM A/T z akumulatorem trakcyjnym 59,2 kWh 4x4 Executive

	Leasing KINTO ONE Rata finansowa (PLN/mc netto) <sup>a</sup>	Leasing Konsumentki KINTO ONE Rata finansowa (PLN/mc brutto) <sup>b</sup>
Napęd elektryczny 196 KM A/T z akumulatorem trakcyjnym 59,2 kWh 4x4 Live	4 603	5 661
Napęd elektryczny 196 KM A/T z akumulatorem trakcyjnym 59,2 kWh 4x4 Executive	4 989	6 137



# KiNTO ONE

## SPRAWDŹ, NA CZYM POLEGA LEASING NIŻSZYCH RAT I LEASING KONSUMENCKI

MASZ KOMFORT UŻYTKOWANIA AUTA  
BEZ KONIECZNOŚCI JEGO ZAKUPU

DOPASOWUJESZ WARUNKI UMOWY  
DO WŁASNYCH POTRZEB

PONOSISZ NISKIE KOSZTY  
EKSPLOATACJI AUTA

## JAKIE SĄ KORZYŚCI DLA CIEBIE?



NISKA RATA

Nie obciążasz budżetu firmowego lub prywatnego.



NISKA WPŁATA  
WŁASNA

Możesz przeznaczyć pozostałe środki na inne cele.



REGULARNA  
WYMIANA AUTA

Wymieniasz samochód nawet co 2 lata.



ELASTYCZNOŚĆ

Samodzielnie decydujesz, jak chcesz zakończyć umowę.

## JAK TO DZIAŁA?

### 01 WYBIERASZ

Na początku decydujesz o wysokości wpłaty wstępnej i określasz czas trwania umowy.

### 02 KORZYSTASZ

Splacasz jedynie kwotę utraty wartości auta w niskiej racie miesięcznej.

### 03 WYMIENIASZ

Na zakończenie możesz wymienić auto na nowe, przedłużyć jego finansowanie lub wykupić.

## ROZWAŻ AKCESORIA

AKCESORIA dostępne w standardzie dla wersji Live **BEZ DOPLĄTY** o wartości ogólnej **2 600 PLN NETTO**



- Dywaniki welurowe (komplet)



- Trójfazowy kabel do ładowania AC o długości 7,5 m (Typ 2, 32 A)
- Pokrowiec na kabel



- Nakrętki zabezpieczające

AKCESORIA dostępne w standardzie dla wersji Executive **BEZ DOPLĄTY** o wartości ogólnej **7 000 PLN NETTO**



- Zabezpieczenie przestrzeni ładunkowej
- Zabezpieczanie kłapy bagażnika
- Dywaniki welurowe



- Amortyzator kłapy bagażnika
- Amortyzatory pokrywy silnika



- Trójfazowy kabel do ładowania AC o długości 7,5 m (Typ 2, 32 A)
- Pokrowiec na kabel
- Nakrętki antykradzieżowe do kół

## ROZWAŻ AKCESORIA

### ŁADOWARKA TOYOTA HOMECHARGE 22 kW (BEZ KABLA)

**3 500 PLN NETTO**

dostępna dla wszystkich wersji



– Ładowarka Toyota HomeCharge 22 kW, 3-fazowa, z łącznością 4G i pakietem danych ważnym przez 10 lat (bez kabla)

### ŁADOWARKA TOYOTA HOMECHARGE 22 kW (Z KABLEM)

**3 500 PLN NETTO**

dostępna dla wszystkich wersji



– Ładowarka Toyota HomeCharge 22 kW, 3-fazowa, bez łączności 4G (z kablem do ładowania o długości 5 m)

### AKCESORIA DOSTĘPNE DLA WERSJI WYPOSAŻENIA

**Zabezpieczenie antykradzieżowe Meta System w technologii Bluetooth Low Energy lub Vodafone Pro:** systemy z rozproszoną architekturą, wykorzystujące dodatkowe moduły blokad oraz obsługiwane za pomocą pilota FLASH

cena katalogowa

**cena specjalna**

najniższa cena z ostatnich 30 dni

Toyota Car Care – zestaw oryginalnych kosmetyków samochodowych

	Live	Executive
	2-025-PLN	2-025-PLN
	<b>730 PLN</b>	<b>730 PLN</b>
	645 PLN	645 PLN
	155 PLN	155 PLN

## POKAŹ SWÓJ STYL – GADŻETY TOYOTY

Stworzone przez pasjonatów dla pasjonatów. W linii Toyota Professional znajdziesz niezbędne akcesoria, torby, pokrowce i ubrania z logo Toyoty. Stylowe, wytrzymałe i przeznaczone do codziennego użytku gadżety zostały wykonane z materiałów przyjaznych środowisku, takich jak plastik PET pochodzący z recyklingu.

- 1. Zwijana miarka o długości 5 m**  
Niezbędne wyposażenie w pracy. Miarka została pokryta antypoślizgową gumą zapewniającą pewny chwyt.
- 2. Bezrękawnik Toyota Professional**  
Ciepły i praktyczny bezrękawnik posiada regulowany kaptur, wewnętrzną kieszeń i zewnętrzne kieszenie zamykane na suwak.
- 3. Termos**  
Wytrzymały i szczelny termos o pojemności 750 ml utrzymuje ciepło napojów przez 12 h i zimno przez 48 h.
- 4. Parasolka Toyota Professional**  
Chroń się przed deszczem dzięki lekkiej i wytrzymałej na porywy wiatru parasolce Toyota Professional.

- 5. Bluza z kapturem Toyota Professional**  
Wygodna, ciepła i stylowa bluza ze ściągaczami zapewnia idealne dopasowanie.
- 6. Torba na laptopa 16"**  
Wytrzymała torba z powłoką wierzchnią wykonaną z plastiku PET, wnętrzem wyłożonym filcem z wodoodpornym suwakiem ochroni Twój sprzęt elektroniczny.
- 7. Pas narzędziowy**  
Wygodny i odporny na rozdarcie pas wykonany z materiału Cordura zawiera wiele kieszeni na narzędzia i niezbędne akcesoria.

- 8. Kurtka przeciwdeszczowa Toyota Professional**  
Ciepła, stylowa, wodoszczelna kurtka wykonana z lekkiego materiału sprawdzi się zarówno na ulicy i w pracy.
- 9. Koszulka polo Toyota Professional**  
Doskonały wygląd w pracy dzięki szarym akcentom pod kołnierzem, rozpięciu na dwa guziki i kontrastującym logotypom.
- 10. Torba termiczna**  
Wodoodporna i łatwa w czyszczeniu torba termiczna, przystosowana do umieszczenia za oparciem fotela.



## PORÓWNAJ WERSJE WYPOSAŻENIA

### KOMFORT I FUNKCJONALNOŚĆ

	Live	Executive
System Stop&Start	●	●
Elektrycznie regulowane lusterka zewnętrzne	●	●
Elektrycznie składane lusterka zewnętrzne	●	●
Podgrzewane lusterka zewnętrzne	●	●
Podgrzewane wycieraczki przedniej szyby	●	●
Podgrzewana kierownica	●	●
System ogrzewania typu PTC	●	●
Klimatyzacja automatyczna (dwustrefowa)	●	●
Gniazdo 220 V (1500 W) w schowku w konsoli centralnej	●	●
Gniazdo 12 V w konsoli centralnej	●	●
Gniazdo 12 V w konsoli centralnej w drugim rzędzie siedzeń	●	●
Uruchamianie silnika przyciskiem	●	●
System bezkluczykowego dostępu do samochodu (Inteligentny kluczyk)	●	●
Multifunkcyjna kierownica z obsługą systemów multimedialnych	●	●
Manualna regulacja kolumny kierownicy w płaszczyźnie przód–tył	●	●
Manualna regulacja kolumny kierownicy w płaszczyźnie góra–dół	●	●
Kieszenie w oparciach przednich foteli	●	●
Uchwyty na kubki w konsoli centralnej	●	●
Uchwyty na kubki w drugim rzędzie siedzeń	●	●
Wieszaki na ubrania dla pasażerów w tylnym rzędzie siedzeń (2)	●	●
Amortyzatory pokrywy silnika	●	●
Amortyzator klapy bagażnika	●	●

● Standard

□ Element wyposażenia dostępny w pakiecie

○ Opcja

– Niedostępne

## KOMFORT I FUNKCJONALNOŚĆ

	Live	Executive
Lusterko wewnętrzne z ręczną regulacją dzień/noc	●	–
Automatycznie ściemniające się lusterko wsteczne	–	●
Stacja do bezprzewodowego ładowania telefonu w konsoli centralnej	–	●

## OŚWIETLENIE

	Live	Executive
Światła do jazdy dziennej w technologii LED (Bi-LED)	●	●
Przednie światła przeciwmgielne w technologii LED	–	●
Tylne światła przeciwmgielne (halogenowe)	●	–
Tylne światła przeciwmgielne w technologii LED	–	●
Tylne światła pozycyjne i stopu (halogenowe)	●	–
Tylne światła pozycyjne i stopu w technologii LED	–	●
Kierunkowskazy przednie (halogenowe)	●	–
Kierunkowskazy przednie w technologii LED	–	●
Spryskiwacze przednich świateł	–	●

## STYLISTYKA I WYPOSAŻENIE ZEWNĘTRZNE

	Live	Executive
Antena dachowa w kształcie płetwy rekina (Shark-fin)	●	●
Logo „TOYOTA” w kolorze nadwozia na tylnej klapie	●	●
Stopnie boczne	●	●
Stopień boczny przestrzeni ładunkowej	●	●
Stopień tylny	●	●
Klamki w kolorze fortepianowej czerni	●	●
Obudowy lusterek bocznych w kolorze fortepianowej czerni	●	●

### STYLISTYKA I WYPOSAŻENIE ZEWNĘTRZNE

	Live	Executive
Ostony przeciwbłotne przednie i tylne	●	●
Zderzak przedni w kolorze czarnym	●	●
Listwa w przednim zderzaku w kolorze czarnym	●	●
Dolny przedni grill w kolorze czarnym	—	●
Przyciemniane szyby tylne	—	●

### KOŁA I OPONY

	Live	Executive
Pełnowymiarowe koło dojazdowe (aluminiowe)	●	●
17" felgi aluminiowe z oponami 265/65 R17	●	●

### WYGLĄD WNĘTRZA

	Live	Executive
Kierownica obszyta skórą	●	●
Gałka dźwigni zmiany biegów z PVC	●	●
Górna część deski rozdzielczej w kolorze czarnym	●	●
Wykończenie nawiewu środkowego w kolorze czarnym	●	●
Zamykany schowek w konsoli centralnej	●	●
Otwarty schowek w desce rozdzielczej po stronie pasażera	●	—
Zamykany schowek w desce rozdzielczej po stronie pasażera	—	●
Dywaniki welurowe	●	●
Wykładzina przestrzeni ładunkowej	●	●

**FOTELE**

	Live	Executive
Tapicerka materiałowa	●	—
Tapicerka skórzana	—	●
Tylna kanapa dzielona i składana w proporcji 60:40	●	●
Podłokietnik w drugim rzędzie siedzeń	●	●
Podgrzewane fotele przednie	●	●
Manualna regulacja fotela kierowcy (przód-tył)	●	—
Elektryczna regulacja fotela kierowcy (przód-tył)	—	●
Manualna regulacja wysokości fotela kierowcy	●	—
Elektryczna regulacja wysokości fotela kierowcy	—	●
Manualnie regulowany stopień pochylenia fotela kierowcy	●	—
Elektrycznie regulowany stopień pochylenia fotela kierowcy	—	●
Regulacja podparcia odcinka lędźwiowego fotela kierowcy	—	●
Manualna regulacja fotela pasażera w pierwszym rzędzie siedzeń (przód-tył)	●	●
Manualnie regulowany stopień pochylenia fotela pasażera pierwszego rzędu siedzeń	●	●

**SYSTEMY MULTIMEDIALNE I NAWIGACJI**

	Live	Executive
4 głośniki	●	—
8 głośników	—	●
Port USB-C z przodu (transfer danych i ładowanie)	●	●
Port USB-C z przodu (ładowanie)	●	●
2x Port USB-C z przodu (ładowanie)	●	●
Obsługa stacji radiowych w technologii cyfrowej (DAB)	●	●

● Standard

□ Element wyposażenia dostępny w pakiecie

○ Opcja

— Niedostępne

### SYSTEMY MULTIMEDIALNE I NAWIGACJI

	Live	Executive
Kolorowy wyświetlacz na tablicy wskaźników (12,3")	●	●
System multimedialny Toyota Smart Connect® z kolorowym ekranem dotykowym (12,3")	●	●
Interfejs Apple CarPlay*, interfejs Android Auto™ (połączenie bezprzewodowe)	●	●

### USŁUGI ZDALNE MyToyota

	Live	Executive
Zdalne sterowanie klimatyzacją poprzez aplikację MyToyota	●	●
Zdalne uruchamianie świateł awaryjnych poprzez aplikację MyToyota	●	●
Zdalne odblokowywanie i blokowanie zamka centralnego poprzez aplikację MyToyota	●	●

### BEZPIECZEŃSTWO I NOWE TECHNOLOGIE

	Live	Executive
Elektryczny hamulec postojowy	●	●
Przednie i boczne poduszki powietrzne kierowcy i pasażera	●	●
Kurtyny powietrzne z przodu	●	●
Kurtyny powietrzne z tyłu	●	●
Centralna poduszka powietrzna kierowcy i pasażera z przodu	●	●
Wyłącznik przedniej poduszki powietrznej pasażera	●	●
System mocowania fotelików dziecięcych na skrajnych tylnych siedzeniach (ISOFIX)	●	●
Sygnalizacja niezapiętych pasów bezpieczeństwa	●	●
Systemy wspomagające działanie układu kierowniczego, hamulcowego i zawieszenia (ABS, EBD, BA, VSC, TRC, EPS)	●	●
System wspomagający pokonywanie podjazdów (HAC)	●	●
System wspomagający zjazd ze wzniesienia (DAC)	●	●

\* Apple CarPlay jest znakiem towarowym Apple Inc.

● Standard   □ Element wyposażenia dostępny w pakiecie   ○ Opcja   – Niedostępne

### BEZPIECZEŃSTWO I NOWE TECHNOLOGIE

System stabilizacji toru jazdy przyczepy (TSC)

System monitorowania ciśnienia w oponach (TPMS)

Ostrzeżenie o pozostawieniu włączonych świateł

Live

Executive

●

●

●

●

●

●

### TOYOTA T-MATE

Układ wczesnego reagowania w razie ryzyka zderzenia (PCS)

Inteligentny tempomat adaptacyjny (iACC)

Asystent utrzymania pasa ruchu (LTA)

Układ rozpoznawania znaków drogowych (RSA)

Automatyczne światła drogowe (AHB)

Układ awaryjnego zatrzymania pojazdu (EDSS)

Kamera cofania z dynamicznymi liniami pomocniczymi

Kamera monitorująca kierowcę (DMC)

Monitor panoramiczny z systemem kamer 360 stopni (PVM)

Przednie czujniki parkowania z funkcją automatycznego hamowania

Tyłne czujniki parkowania z funkcją automatycznego hamowania

Asystent bezpiecznego wysiadania z pojazdu (SEA)

System monitorowania martwego pola w lusterkach (BSM)

Automatyczne ostrzeżenie tylnymi światłami awaryjnymi (ARFHL)

System automatycznego powiadamiania ratunkowego (eCall)

Live

Executive

●

●

●

●

●

●

●

●

●

●

●

●

●

●

●

●

–

●

●

●

●

●

●

●

●

●

●

●

●

●

### DODATKOWA OCHRONA

	Live	Executive
Immobilizer	●	●
Autoalarm	●	●
Nakrętki antykradzieżowe do kół	●	●
8-letnia gwarancja fabryczna z limitem przebiegu do 160 000 kilometrów na baterię trakcyjną <sup>1</sup>	●	●
3-letnia gwarancja fabryczna z limitem przebiegu do 100 000 kilometrów	●	●

### SYSTEMY OFF-ROAD

	Live	Executive
System zmiennej charakterystyki napędu w zależności od terenu (Multi-Terrain Select)	●	●
Zawieszenie przednie oparte o podwójny wahacz	●	●
Zawieszenie tylne de Dion'a	●	●

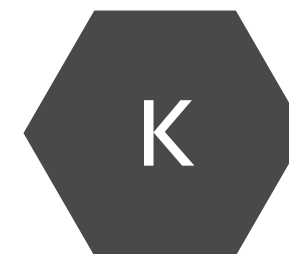

### ŁADOWANIE I WYPOSAŻENIE EV

	Live	Executive
Pompa ciepła	●	●
Trójfazowy kabel do ładowania AC o długości 7,5 m (Typ 2, 32 A)	●	●

## SPRAWDŹ NAJWAŻNIEJSZE DANE TECHNICZNE

	Napęd elektryczny 196 KM A/T z akumulatorem trakcyjnym 59,2 kWh 4x4
<b>Zasięg</b>	
Średnio [km]	255-257 (WLTP)
W cyklu miejskim [km]	374-380 (WLTP)
<b>Silniki elektryczne</b>	
Maksymalna moc układu [KM (kW)]	196 (144)
Maksymalna moc przedniego silnika elektrycznego [KM (kW)]	112 (82)
Maksymalna moc tylnego silnika elektrycznego [KM (kW)]	175 (129)
Maksymalny moment obrotowy przedniego silnika elektrycznego [Nm]	200
Maksymalny moment obrotowy tylnego silnika elektrycznego [Nm]	269
<b>Czas ładowania</b>	
Ładowarka OBC 10 kW (10-100%) [h]	6,5
Ładowarka prądu stałego o mocy do 125 kW (10-80%) [h]	0,5
<b>Osiągi</b>	
Prędkość maksymalna [km/h]	140
<b>Zawieszenie</b>	
Przód	pseudo MacPherson
Tył	de Dion
<b>Hamulce</b>	
Przód	tarczowe wentylowane 4-tłoczkowe 17"
Tył	tarczowe wentylowane 1-tłoczkowe 17"


 Emisja CO<sub>2</sub>  
0 g/km

 Dowiedz się więcej  
o nowych regulacjach  
emisyjnych CAFE  
(www.toyota.pl/cafe)


## SPRAWDŹ NAJWAŻNIEJSZE DANE TECHNICZNE

Wymiary zewnętrzne [mm]	Podwójna kabina
Długość całkowita	5320
Szerokość całkowita	1855
Wysokość całkowita	1845
Rozstaw osi	3085
Zwis przedni	990
Zwis tylny	1245
Maksymalny prześwit	207
Rozstaw kót z przodu	1540
Rozstaw kót z tyłu	1550
Kąt natarcia [°]	29
Kąt zejścia [°]	24

Wymiary kabiny [mm]	Podwójna kabina
Długość na wysokości łokci w 1. rzędzie (zgodnie z normą)	1676
Szerokość na wysokości łokci w 2. rzędzie (zgodnie z normą)	1438
Wysokość na wysokości łokci w 3. rzędzie (zgodnie z normą)	1165

Wymiary przestrzeni bagażowej [mm]	Podwójna kabina
Maksymalna długość przestrzeni bagażowej	1555
Długość przestrzeni bagażowej od klapy do nadkola	750
Maksymalna szerokość przestrzeni bagażowej	1540
Szerokość pomiędzy nadkolami	1100
Wysokość burt	480

## SPRAWDŹ NAJWAŻNIEJSZE DANE TECHNICZNE

Masy [kg]	Podwójna kabina
Masa własna	2420–2455*
Dopuszczalna masa całkowita (DMC)	3135–3165
Maksymalna masa holowanej przyczepy z hamulcami	1600
Maksymalna masa holowanej przyczepy bez hamulców	750



\* Ostateczne wartości masy własnej mogą się różnić od podanych w niniejszym zestawieniu w zależności od wybranych elementów wyposażenia.



Twój Autoryzowany Diler Toyoty

## DODATKOWE INFORMACJE I NOTY PRAWNE

Cennik obowiązuje do odwołania lub wyczerpania zapasów.

Masa własna pojazdu zależy od wielu czynników, takich jak wersja nadwozia, silnik i wyposażenie. W niniejszej publikacji masa własna została podana dla standardowych wersji wyposażenia wraz z płynami i zbiornikiem paliwa napełnionym w 90%, ale bez kierowcy, pasażerów, ładunku i wyposażenia dodatkowego. Wyższe wersje wyposażenia mają większą masę własną i w konsekwencji mniejszą ładowność ze względu na bogatsze wyposażenie.

Podana w niniejszej broszurze ładowność stanowi różnicę między dopuszczalną masą całkowitą pojazdu a masą własną pojazdu pomniejszoną o 75 kg (waga kierowcy). Masa rzeczywista zawsze podlega tolerancjom produkcyjnym, stąd też ładowność może się różnić od tego, co zostało podane w publikacji. Klienci, którzy planują przewozić ładunki o masie zbliżonej do maksymalnej ładowności, by zmniejszyć ryzyko przeciążenia pojazdu, muszą uwzględnić margines błędów w wielkości 5% masy własnej.

Zdjęcia i materiały wygenerowane komputerowo znajdujące się w dokumencie zamieszczone zostały wyłącznie w celach poglądowych i mogą się różnić od rzeczywistych. Przedstawione informacje są oparte na danych aktualnych w chwili publikacji i mogą podlegać zmianom. W szczególności ceny są zróżnicowane w zależności od terminów dostaw. Wszelkie informacje podane w specyfikacji, w szczególności zaprezentowane fotografie, wykresy, specyfikacje, opisy, rysunki lub parametry techniczne nie stanowią oferty w rozumieniu Kodeksu cywilnego. Zawarte w tym cenniku informacje nie stanowią zapewnienia w rozumieniu art. 556<sup>1</sup> §1 pkt. 2 oraz art. 556<sup>1</sup> §2 ustawy z dnia 23 kwietnia 1964 r. Kodeks cywilny. Wiążące ustalenie ceny, wyposażenia i specyfikacji pojazdu następuje w umowie jego sprzedaży, a określenie parametrów technicznych zawiera świadectwo homologacji typu pojazdu. Podane w specyfikacji informacje na temat gwarancji pojazdu nie stanowią udzielenia kupującemu gwarancji. Gwarancja zostanie udzielona przy sprzedaży pojazdu, a jej warunki zostaną określone w dokumencie gwarancyjnym. Zestawienie zużycia paliwa i emisji CO<sub>2</sub> zawierające dane wszystkich nowych samochodów osobowych jest dostępne nieodpłatnie w każdym punkcie sprzedaży pojazdów. Zużycie paliwa i emisja spalin CO<sub>2</sub> w konkretnym pojeździe w warunkach drogowych może różnić się od podanych wyników pomiarów. Na zużycie paliwa i emisję CO<sub>2</sub> wpływa sposób prowadzenia pojazdu oraz inne czynniki (takie jak warunki drogowe, natężenie ruchu, stan pojazdu, ciśnienie w oponach, zainstalowane wyposażenie, obciążenie, liczba pasażerów itp.).

Promocja i przedstawione w dokumencie rabaty nie dotyczą klientów flotowych. Jeżeli jesteś klientem flotowym, zapraszamy do Autoryzowanego Diler Toyota celem przedstawienia warunków specjalnych.

<sup>1</sup> Gwarancja dotyczy sprawności baterii powyżej 70%. Po upływie gwarancji podstawowej na akumulator trakcyjny w Twojej Toyocie możesz ubiegać się o jej przedłużenie o kolejny rok lub 15 000 km (co wcześniej nastąpi) z możliwością cyklicznego odnawiania jej ważności aż do momentu osiągnięcia przez samochód wieku 10 lat lub przebiegu 1 000 000 km (co wcześniej nastąpi). Szczegóły dostępne na stronie <https://www.toyota.pl/serwis-i-akcesoria/gwarancja/gwarancja-na-akumulatory-trakcyjne>.

<sup>2</sup> Kalkulacja Leasingu KINTO ONE wykonana przy następujących założeniach: okres umowy 36 miesięcy, opłata wstępna 10% ceny zakupu pojazdu. Łączny limit przebiegu do 60 000 kilometrów w trakcie trwania umowy. Rata nie obejmuje kosztów rejestracji pojazdu. W związku z korzystaniem z Leasingu KINTO ONE pobierane są opłaty przewidziane w Tabeli Opłat i Prowizji Toyota Leasing. Szczegóły Leasingu KINTO ONE i ostateczne warunki finansowania są dostępne u Dilerów Toyoty. Kalkulacja z dnia 1.04.2026 r. Kalkulacja warunków finansowych została przygotowana w oparciu o cenę pojazdu i aktualnie obowiązującą stopy procentowej. W przypadku zmiany ceny pojazdu (w wyniku zmiany kursu EURO) lub zmiany stóp procentowych kalkulacja może ulec zmianie. Wysokość raty miesięcznej w Leasingu KINTO ONE jest średnio o 50% niższa niż wysokość raty miesięcznej w Standard Leasingu oferowanym przez Toyota Leasing na okres 3–4 lat. Przyznanie leasingu jest uzależnione od pozytywnej oceny zdolności kredytowej potencjalnego leasingobiorcy przez Toyota Leasing. Niniejszy materiał nie stanowi oferty w rozumieniu Kodeksu cywilnego i ma charakter wyłącznie informacyjny.

<sup>3</sup> Przykładowa Kwota Łączna do zapłaty co miesiąc przygotowana na dzień 1.04.2026 r. przy następujących założeniach: okres umowy 36 miesięcy, wpłata własna klienta 10% ceny pojazdu brutto, limit przebiegu pojazdu 60 000 kilometrów w ciągu okresu umowy. Kalkulacja z dnia 1.04.2026 r. Kalkulacja warunków finansowych została przygotowana w oparciu o cenę pojazdu i aktualnie obowiązującą stopy procentowej. Kalkulacja nie uwzględnia kosztu rejestracji pojazdu oraz ubezpieczenie GAP. W skład Kwoty Łącznej do zapłaty co miesiąc (w zależności od wyboru przez Korzystającego określonego wariantu umowy leasingu) może wchodzić obok raty leasingu również: rata serwisowa, rata zwrotu kosztu ubezpieczenia pojazdu. Kwoty Łączne do zapłaty co miesiąc w podanych powyżej wysokościach obowiązują do dnia 30 kwietnia 2026 r. Finansującym jest Toyota Leasing Polska Sp. z o.o. z siedzibą w Warszawie, ul. Wołoska 22, 02-675 Warszawa. Niniejszy materiał nie stanowi oferty w rozumieniu Kodeksu cywilnego i ma charakter informacyjny. Zawarcie umowy Leasingu Konsumentckiego KINTO ONE jest uzależnione od pozytywnej oceny zdolności kredytowej. Usługa Leasingu Konsumentckiego KINTO ONE dostępna jest dla osób fizycznych nieprowadzących działalności gospodarczej i dostępna jest w dwóch wariantach: umowy leasingu z usługą serwisową lub samodzielnej umowy leasingu. Szczegóły dotyczące warunków Leasingu Konsumentckiego KINTO ONE dostępne są w salonach Dilerów Toyoty.

## TOYOTA MORE

Toyota Central Europe Sp. z o.o., Autoryzowane Stacje Dilerskie Toyoty oraz Toyota Bank Polska prowadzą pionierski program lojalnościowy Toyota More. Możesz do niego przystąpić w każdej chwili, bez zbędnych formalności. Program zapewni Ci wiele satysfakcji i konkretne korzyści. Zdobytne punkty będziesz mógł wykorzystać m.in. na zakup nowego auta. Więcej informacji na [www.toyotamore.pl](http://www.toyotamore.pl). Zapraszamy.

Kontakt z najbliższym Dilerem Toyoty lub informacja o programie Toyota More pod numerami telefonów: 22 574 04 35 – dla telefonów komórkowych i dla połączeń z zagranicy, opłata według stawek operatora; 801 20 20 20 – tylko z telefonów stacjonarnych, opłata jak za połączenie lokalne.