
















MERKMALE	C48
MOTOR 	
Motortyp	STUFE V, Marke Yanmar
PS-Kategorie	46
Anzahl der Zylinder	4
Ansaugung	Natürliche Ansaugung
Kubikkapazität (cm³)	2190
Nenndrehzahl	2800
Kaltstart	Ja
Luftfilter	Trocken, 5 Zoll
Max. Drehmoment (Nm)	146,2
Auspuff	Abwind
ÜBERTRAGUNG 	
Fahrt	4WD
Getriebe	12F+12R Synchro
Vorderachse	4WD
GÄNGE (VORWÄRTS) 	
Maximalgeschwindigkeit (km/h)	27,11
Mindestgeschwindigkeit (km/h)	1,76
BREMSEN 	
Bremsen	Nasse Bremsen
Art der Betätigung	Mechanisch
Feststellbremse	Unabhängiger Typ
DIFFERENZIALSPERRE U 	
Differenzialsperre	Mechanisch, fußbetätigt
ZAPFWELLE 	
Zapfwellendrehzahl	540/750
PTO (Actuation)	Electro Hydraulic
LENKUNG 	
Lenkung	Leistung
ELEKTRONIK 	
Batterie	80Ah
Generator	12V, 55A
HYDRAULIK 	
Aufzugstyp	Positions- und Zugsteuerung
Hydraulische Hubkapazität (Kg)	1450
3-Punkt-Gestänge	CAT-I
Haltestangen	Teleskopisch

MERKMALE	C48
Hilfshydraulikkreis	2DA / 3DA (optional)
Hebestangen	Beidseitig verstellbar
Liter pro Minute (LPM) Gesamt	54,88
ROPS	
MID-ROPS	Standard
KAPAZITÄT(LTRS)(+/-5%) 	
Kraftstofftank (Liter)	60
WENDERADIUS 	
Ohne Bremsen (mm)	3,88
REIFEN 	
Vorne	8-18,
Hinten	13,6-26
ABMESSUNGEN (+/-5%) (4WD/2WD) 	
Gewicht (kg)	1975
Gesamtlänge (mm)	3360
Gesamtbreite (mm)	1400 mit Agri-Reifen
Gesamthöhe (mm) bis ROPS	2575
Radstand (mm)	1900
Min. Bodenfreiheit (mm)	380-400
Vordere Spur (mm)	1150
Hintere Spur (mm)	1115
SONSTIGES 	
Anhängerkupplung – Option 1	E-geprüfte Schwingstange
Anhängerkupplung – Option 2	Anhängerkupplung mit E-Prüfzeichen
Vorderer Zughaken	Ja
Anhängerbremse	Ohne Anhängerbremse – Standard, HTB – Optional
Zusätzliches Gewicht	Frontgewicht – 160 kg (25*4 + 30*2) Heckgewicht – 60 kg (30*2)
OPTIONALE REIFEN 	
Reifen	Vorne: 8-18 6PR, Hinten: 13,6-24 TR 135 8PR Vorne: 260/70 R16 RT 765, Hinten: 360/70 R24 RT 765 Vorne: 9,5-16, Hinten: 13,6-26 Vorne: 260/70 R16, Hinten: 360/70 R24 Vorne: 10-16,5, Hinten Industrie: 17,5L-24
Frontlader	Optional

*Daten und Spezifikationen können aufgrund der kontinuierlichen Produktverbesserung und -entwicklung ohne Vorankündigung geändert werden. Alle Maße gelten mit Standardbereifung.



Solis
C48

LEISTUNG,
DIE DIE
PRODUKTIVITÄT
STEIGERT



www.solistractors.com

Solis

INTERNATIONAL TRACTORS LIMITED

International Business Office: Teri School of Advanced Studies, Plot No.10, Institutional Area, Vasant Kunj, New Delhi-110070 (India)
Phone: +91 11 66 45 5200 | Work: Jalandhar Road, Hoshiarpur - 146022, Punjab (India) | Phone: +91-01882-522220/ 522221
Fax: +91- 01882-522222 | Email: info@solisworld.com | URL: www.solistractors.com



C48

DER KOMPAKTE CHAMPION FÜR JEDE AUFGABE

Angetrieben von einem leistungsstarken Motor liefert er außergewöhnliches Drehmoment und Effizienz für anspruchsvolle Aufgaben. Das 12F+12R-Synchrongetriebe sorgt für sanfte Gangwechsel, während Sie mit dem S-Command-Center die vollständige Kontrolle behalten. Mit seinem flachen Boden, der elektrohydraulischen Zapfwelle und dem Mid-ROPS bietet er Komfort, Sicherheit und Benutzerfreundlichkeit. Die S-Boost-Hydraulik, der PC/DC-Hub und 3DA bewältigen schwere Anbaugeräte mühelos. Doppelte Projektionsscheinwerfer sorgen für klare Sicht bei Tag und Nacht.



WICHTIGSTE MERKMALE




Mehrere Anhängerkupplungsoptionen

Mehrere Kupplungskonfigurationen gewährleisten die Kompatibilität mit einer Vielzahl von Werkzeugen, wodurch der C48 äußerst vielseitig und produktiv ist.

Zeitloses Design

Der C48 vereint elegante Konturen mit robuster Stärke und bietet sowohl ein herausragendes Aussehen als auch außergewöhnliche Leistung auf dem Spielfeld.




S-Kommandozentrale

Das intuitive S-Kommandozentrum bietet einfachen Zugriff auf Steuerungen und Echtzeitüberwachung, wodurch Ermüdungserscheinungen minimiert und die Effizienz gesteigert werden.

S-BOOST Hydraulik mit 3DA

Mit seiner leistungsstarken 3DA-Hydraulik bietet der C48 eine schnelle und präzise Hubkraft von 1450 kg sowie eine ideale Steuerung der Anbaugeräte für anspruchsvolle Feldarbeiten.



12F+12R Synchrongetriebe Getriebe

Genießen Sie sanftere Gangwechsel und eine bessere Kontrolle mit dem 12F+12R-Synchrongetriebe, das Komfort und Präzision unter allen Lastbedingungen gewährleistet.

Kraftstoffsparender Yanmar-Motor

Angetrieben von einem robusten Motor bietet der C48 ein starkes Drehmoment, eine hervorragende Kraftstoffeffizienz und eine lange Lebensdauer. Damit eignet er sich hervorragend für anspruchsvolle landwirtschaftliche Aufgaben.

