



TOYOTA URBAN CRUISER

CENNIK 2026



CENA OD

155 900 PLN

NISKIE RATY
KINTO ONE

DLA FIRMY OD
1 261 PLN/MC
NETTO^a

DLA CIEBIE OD
1 551 PLN/MC
BRUTTO^b

SPECJALNA OFERTA
AKCESORYJNA

BON NA WYBRANE AKCESORIA
O WARTOŚCI 1 000 PLN

SPRAWDŹ, DLACZEGO WARTO
WYBRAĆ TOYOTĘ

POZNAJ WERSJE WYPOSAŻENIA NOWEJ TOYOTY URBAN CRUISER

STYLE



Wybrane elementy wyposażenia standardowego

- 18" felgi aluminiowe z oponami 225/55 R18
- Tapicerka materiałowa
- Światła główne w technologii LED
- System multimedialny Toyota UrbanConnect z kolorowym ekranem dotykowym (10,1")
- Nawigacja Connected z mapami online i 4-letnią darmową transmisją danych
- Digital Cockpit – cyfrowy wyświetlacz na tablicy wskaźników (10,25")
- 4 głośniki
- Kamera monitorująca kierowcę (DMC)
- Przednie i tylne czujniki parkowania
- Pompa ciepła
- Ładowarka pokładowa AC 11 kW

CENA JUŻ OD:

155 900^{PLN}

NETTO JUŻ OD:

1 261^{PLN/MC}

Rata Leasingu KINTO ONE[®]

EXECUTIVE



Wybrane elementy wyposażenia standardowego (dodatkowe względem wersji Style)

- 19" felgi aluminiowe z oponami 225/50 R19
- Tapicerka materiałowa ciemna z elementami skóry syntetycznej w kolorze czarnym
- Stacja do bezprzewodowego ładowania telefonu w konsoli centralnej
- Światła matrycowe w technologii LED
- Dach panoramiczny z ręcznie sterowaną roletą
- Elektryczna regulacja podparcia odcinka lędźwiowego fotela kierowcy
- System Premium Audio JBL
- 8 głośników
- Monitor panoramiczny z systemem kamer 360 stopni (PVM)

CENA JUŻ OD:

179 900^{PLN}

NETTO JUŻ OD:

1 447^{PLN/MC}

Rata Leasingu KINTO ONE[®]

ZWRÓĆ UWAGĘ NA POLECANĄ KONFIGURACJĘ

WERSJA STYLE

Napęd elektryczny 174 KM 61 kWh 4x2

CENA JUŻ OD:

169 900 PLN



Prezentowane ceny dotyczą auta z lakierem metalizowanym WBH Celestial Blue, który jest dostępny bez dopłaty.

Sprawdź
szczegóły
wyposażenia
tej wersji.

KINTO ONE

SKOMPONUJ WŁASNĄ WERSJĘ I ROZŁÓŻ PŁATNOŚĆ NA RATY
W LEASINGU KINTO ONE. ZOBACZ, TO SIĘ KALKULUJE!

Płać za samochód stałą,
niską ratę miesięczną

1 370 PLN/MC
NETTO

Rata Leasingu KINTO ONE^a

Zapoznaj się z pełną ofertą
ratalną KINTO ONE już teraz.



Wybierz swój ulubiony
kolor nadwozia

+21 PLN/MC
NETTO



Dopłata za lakier
metalizowany

Ładuj auto w domu
krócej nawet o 2 h

+86 PLN/MC
NETTO



Dopłata za ładowarkę
Toyota HomeCharge
22 kW (bez kabla)

Zachowaj spokój
w każdych warunkach

+47 PLN/MC
NETTO



Dopłata za pakiet
serwisowy STANDARD

SPRAWDŹ CENY BRUTTO (PLN)

Rok modelowy: 2026. Rok produkcji: 2026

Cennik obowiązuje od 9 marca 2026 r.*

Crossover	Style	Executive
Napęd elektryczny 144 KM 49 kWh 4x2	155 900	-
Napęd elektryczny 174 KM 61 kWh 4x2	169 900	179 900
Napęd elektryczny 184 KM 61 kWh 4x4	175 900	185 900

* Cennik obowiązuje do odwołania lub wyczerpania zapasów.

SKORZYSTAJ Z ATRAKCYJNEGO FINANSOWANIA

Kalkulacje rat finansowych	Leasing KINTO ONE (PLN/mc netto) ^a	Leasing Konsumentki KINTO ONE (PLN/mc brutto) ^b
Napęd elektryczny 144 KM 49 kWh 4x2 Style	1 261	1 551
Napęd elektryczny 174 KM 61 kWh 4x2 Style	1 370	1 685
Napęd elektryczny 174 KM 61 kWh 4x2 Executive	1 447	1 780

KINTO ONE

SPRAWDŹ, NA CZYM POLEGA LEASING NIŻSZYCH RAT I LEASING KONSUMENTKI

MASZ KOMFORT UŻYTKOWANIA AUTA
BEZ KONIECZNOŚCI JEGO ZAKUPU

DOPASOWUJESZ WARUNKI
UMOWY DO WŁASNYCH POTRZEB

PONOSISZ NISKIE
KOSZTY EKSPLOATACJI AUTA

JAKIE SĄ KORZYŚCI DLA CIEBIE?



NISKA RATA

Nie obciążasz budżetu firmowego lub prywatnego.



NISKA WPŁATA WŁASNA

Możesz przeznaczyć pozostałe środki na inne cele.



REGULARNA WYMIANA AUTA

Wymieniasz samochód nawet co 2 lata.



ELASTYCZNOŚĆ

Samodzielnie decydujesz, jak chcesz zakończyć umowę.

JAK TO DZIAŁA?

01 WYBIERASZ

Na początku decydujesz o wysokości wpłaty wstępnej i określasz czas trwania umowy.

02 KORZYSTASZ

Splacasz jedynie kwotę utraty wartości auta w niskiej racie miesięcznej.

03 WYMIENIASZ

Na zakończenie możesz wymienić auto na nowe, przedłużyć jego finansowanie lub wykupić.

WYBIERZ KOLOR NADWOZIA



WBH Celestial Blue
lakier metalizowany
bez dopłaty – Style i Executive



WB3 Bluish Black
lakier specjalny
2 900 PLN – Style i Executive



ZHJ Arctic White
lakier specjalny
2 900 PLN – Style i Executive



WBE Splendid Silver
lakier metalizowany
2 500 PLN – Style i Executive



WBF Grandeur Grey
lakier metalizowany
2 500 PLN – Style i Executive



WA1 Land Breeze Green
lakier metalizowany
2 500 PLN – Style i Executive



E5G Arctic White/Bluish Black
lakier specjalny
3 500 PLN – Executive



E85 Splendid Silver/Bluish Black
lakier metalizowany
2 900 PLN – Executive



FFZ Grandeur Grey/Bluish Black
lakier metalizowany
2 900 PLN – Executive



FDC Land Breeze Green/Bluish Black
lakier metalizowany
2 900 PLN – Executive



E86 Opulent Red/Bluish Black
lakier metalizowany
2 900 PLN – Executive

WYBIERZ FELGI I TAPICERKI



18" felgi aluminiowe z oponami 225/55 R18
Standard w wersji Style



19" felgi aluminiowe z oponami 225/50 R19
Standard w wersji Executive



Tapicerka materiałowa
Standard w wersji Style



Tapicerka materiałowa ciemna z elementami
skóry syntetycznej w kolorze czarnym
Standard w wersji Executive



DODAJ OPCJONALNE PAKIETY WYPOSAŻENIA

PAKIET HOLOWNICZY*

3 700 PLN (CENA WRAZ Z MONTAŻEM)

dostępny dla wszystkich wersji



- Hak wypinany poziomo
- Wiązka elektryczna 13 PIN


PAKIET DESIGN*

2 000 PLN

dostępny dla wszystkich wersji



- Nakładki progowe (komplet)



- Nakładki progowe zewnętrzne



* Pakiet dostępny tylko podczas składania zamówienia na samochód.

BON NA WYBRANE ORYGINALNE AKCESORIA TOYOTA O WARTOŚCI 1 000 PLN

Aktywuj aplikację MyToyota i otrzymaj bon o wartości 1 000 PLN na oryginalne akcesoria Toyoty lub komplet kół zimowych. O szczegóły zapytaj sprzedawcę lub sprawdź w Regulaminie na stronie.

ROZWAŻ AKCESORIA I OPCJE DODATKOWE

AKCESORIA dostępne w standardzie **BEZ DOPŁATY** o wartości ogólnej **4 500 PLN BRUTTO**



- Dywaniki welurowe
- Wykładzina bagażnika
- Chromowane nakrętki antykradzieżowe do kół



- Trójfazowy kabel do ładowania AC o długości 7,5 m (Typ 2, 32A)
- Pokrowiec na kabel

ŁADOWARKA TOYOTA HOMECHARGE 22 kW (BEZ KABLA)

4 200 PLN BRUTTO

dostępna dla wszystkich wersji




- Ładowarka Toyota HomeCharge 22 kW, 3-fazowa, z łącznością 4G i pakietem danych ważnym przez 10 lat (bez kabla)

ŁADOWARKA TOYOTA HOMECHARGE 22 kW (Z KABLEM)

4 200 PLN BRUTTO

dostępna dla wszystkich wersji



- Ładowarka Toyota HomeCharge 22 kW, 3-fazowa, bez łączności 4G (z kablem do ładowania o długości 5 m)



POZNAJ TOYOTA CHARGING NETWORK

Przeciętny użytkownik samochodu elektrycznego korzysta aż z 5 aplikacji do ładowania samochodu.

W **Toyota Charging Network** wystarczy **jedna karta i jedna aplikacja MyToyota**. Sprawdź, jak uzyskać dostęp do jednej z największych sieci ładowania w Europie.

[Dowiedz się więcej](#) →

ROZWAŻ AKCESORIA I OPCJE DODATKOWE

POZOSTAŁE AKCESORIA I OPCJE DOSTĘPNE DLA WERSJI WYPOSAŻENIA	Style	Executive
Toyota Car Care – zestaw oryginalnych kosmetyków samochodowych	190 PLN	190 PLN
Bagażnik dachowy	1 800 PLN	1 800 PLN
Boks dachowy Toyota M (1704 × 417 × 861 mm)	3 200 PLN	3 200 PLN
Boks dachowy Toyota L (1908 × 456 × 900 mm)	3 600 PLN	3 600 PLN
Boks dachowy Toyota XL (2107 × 436 × 913 mm)	4 100 PLN	4 100 PLN
Boks dachowy Toyota Alpine (2285 × 384 × 948 mm)	5 100 PLN	5 100 PLN



PORÓWNAJ WERSJE WYPOSAŻENIA

● Standard □ Element wyposażenia dostępny w pakiecie ○ Opcja – Niedostępne

Komfort i funkcjonalność	Style	Executive
Elektrycznie regulowane lusterka zewnętrzne	●	●
Elektrycznie składane lusterka zewnętrzne	● ¹	●
Elektrycznie regulowane szyby przednie i tylne z zabezpieczeniem przed przycięciem palców	●	●
Podgrzewane wycieraczki przedniej szyby	● ¹	●
Automatycznie ściemniające się lusterko wsteczne	●	●
Lusterko w osłonie przeciwsłonecznej kierowcy i pasażera	●	●
System dodatkowego nastrojowego oświetlenia wnętrza diodami LED	●	●
Manualna regulacja kolumny kierownicy w dwóch płaszczyznach	●	●
Podgrzewana kierownica	● ¹	●
Schówek w konsoli środkowej	●	●
Gniazdo 12 V w konsoli centralnej	●	●
Klimatyzacja automatyczna (jednostrefowa)	●	●
System bezkluczykowego dostępu do samochodu (Inteligentny klucz)	●	●
Uruchamianie silnika przyciskiem	●	●
Elektrycznie unoszone drzwi bagażnika	●	●
Stacja do bezprzewodowego ładowania telefonu w konsoli centralnej	–	●
Oświetlenie	Style	Executive
System opóźnionego wyłączenia świateł po zgaszeniu silnika (Follow me home)	●	●
Światła do jazdy dziennej w technologii LED	●	●
Światła główne w technologii LED	●	–
Światła matrycowe w technologii LED	–	●
Manualna regulacja świateł głównych	●	–
Tylne światła pozycyjne, stopu (LED)	●	●
Przednie kierunkowskazy w technologii LED	●	●
Kierunkowskazy w lusterkach zewnętrznych	●	●
Stylistyka i wyposażenie zewnętrzne	Style	Executive
Lakierowane klamki zewnętrzne	●	●
Nadkola w kolorze czarnym	●	●
Antena dachowa w kształcie płetwy rekina (Shark-fin)	●	●
Tylny spojler	●	●
Listwy okienne w kolorze czarnym	●	●
Przeciemiennie szyby tylne	●	●
Koła i opony	Style	Executive
Zestaw naprawczy do opon	●	●
18" felgi aluminiowe z oponami 225/55 R18	●	–
19" felgi aluminiowe z oponami 225/50 R19	–	●
Wygląd wnętrza	Style	Executive
Podsufitka w kolorze czarnym	●	●
Przednie drzwi wykończone tapicerką materiałową	●	●
Kierownica obszyta skórą syntetyczną	●	●
Dach panoramiczny z ręcznie sterowaną roletą	–	●
Dywaniki welurowe	●	●

Fotele	Style	Executive
Tylna kanapa dzielona i składana w proporcji 40:20:40	●	●
Przesuwana tylna kanapa	●	●
Środkowy podłokietnik z uchwytem na kubki (tylna kanapa)	●	●
Manualna regulacja wysokości fotela kierowcy	●	–
Elektryczna regulacja wysokości fotela kierowcy	–	●
Kieszenie w oparciu fotela pasażera pierwszego rzędu siedzeń	–	●
Podgrzewane fotele przednie	● ¹	●
Elektryczna regulacja podparcia odcinka lędźwiowego fotela kierowcy	–	●
Tapicerka materiałowa	●	–
Tapicerka materiałowa ciemna z elementami skóry syntetycznej w kolorze czarnym	–	●
Systemy multimedialne i nawigacji	Style	Executive
Porty USB-A x2; USB C x2	●	●
System Bluetooth® umożliwiający bezprzewodową łączność z telefonem	●	●
Obsługa stacji radiowych w technologii cyfrowej (DAB)	●	●
Digital Cockpit – cyfrowy wyświetlacz na tablicy wskaźników (10,25")	●	●
System multimedialny Toyota UrbanConnect z kolorowym ekranem dotykowym (10,1")	●	●
Interfejs Apple CarPlay*, interfejs Android Auto™ (połączenie bezprzewodowe)	●	●
Nawigacja Connected z mapami online i 4-letnią darmową transmisją danych	●	●
4 głośniki	●	–
8 głośników	–	●
System Premium Audio JBL	–	●
Usługi łączności Toyota Connected Car ²	●	●
Usługi zdalne MyToyota	Style	Executive
Zdalne odblokowywanie i blokowanie zamka centralnego poprzez aplikację MyToyota ³	●	●
Zdalne sterowanie klimatyzacją poprzez aplikację MyToyota ³	●	●
Zdalne uruchamianie świateł awaryjnych poprzez aplikację MyToyota ³	●	●
Bezpieczeństwo i nowe technologie	Style	Executive
Elektryczny hamulec postojowy	●	●
Przednie i boczne poduszki powietrzne kierowcy i pasażera	●	●
Kurtyny powietrzne	●	●
Centralna poduszka powietrzna pomiędzy kierowcą a pasażerem w pierwszym rzędzie	●	●
Wyłącznik przedniej poduszki powietrznej pasażera	●	●
System mocowania fotelików dziecięcych na skrajnych tylnych siedzeniach (ISOFIX)	●	●
Zabezpieczenie tylnych drzwi przed otwarciem przez dzieci	●	●
Sygnalizacja niezapiętych pasów bezpieczeństwa	●	●
Systemy wspomagające działanie układu kierowniczego, hamulcowego i zawieszenia (ABS, EBD, BA, VSC, TRC, EPS)	●	●
System wspomagający pokonywanie podjazdów (HAC)	●	●
System monitorowania ciśnienia w oponach (TPMS)	●	●
Inteligentne wycieraczki z czujnikiem deszczu	●	●
Automatyczne światła z czujnikiem zmierzchu	●	●

* Apple CarPlay jest znakiem towarowym Apple Inc.

Toyota T-MATE		Style	Executive
Układ wczesnego reagowania w razie ryzyka zderzenia (PCS) z systemem wykrywania pieszych i rowerzystów		●	●
Inteligentny tempomat adaptacyjny (iACC)		●	●
Asystent utrzymania pasa ruchu (LTA)		●	●
Układ rozpoznawania znaków drogowych (RSA)		●	●
Automatyczne światła drogowe (AHB)		●	●
Kamera cofania ze statycznymi liniami pomocniczymi		●	●
Monitor panoramiczny z systemem kamer 360 stopni (PVM)		-	●
System ostrzegania o ruchu poprzecznym z tyłu pojazdu (RCTA)		●	●
Przednie i tylne czujniki parkowania		●	●
System monitorowania martwego pola w lusterkach (BSM)		●	●
Adaptacyjne światła drogowe (AHS)		-	●
Kamera monitorująca kierowcę (DMC)		●	●
System automatycznego powiadamiania ratunkowego (eCall)		●	●
Systemy off-road		Style	Executive
Selektor trybów jazdy w terenie	- tylko 4x4	●	●
Trail Mode	- tylko 4x4	●	●
System wspomagający zjazd ze wzniesienia (DAC)	- tylko 4x4	●	●
Ładowanie i wyposażenie EV		Style	Executive
Pompa ciepła		●	●
Trójfazowy kabel do ładowania AC o długości 7,5 m (Typ 2, 32A)		●	●
Ładowarka pokładowa AC 11 kW		●	●
Dodatkowa ochrona		Style	Executive
Immobilizer		●	●
Chromowane nakrętki antykradzieżowe do kół		●	●
Znakowanie pojazdu technologią syntetycznego DNA		●	●



SPRAWDŹ NAJWAŻNIEJSZE PARAMETRY

	Napęd elektryczny 144 KM 49 kWh 4×2	Napęd elektryczny 174 KM 61 kWh 4×2	Napęd elektryczny 184 KM 61 kWh 4×4
Zużycie energii			
WLTP średnio [kWh/100 km]	14,8	15,1	16,5
Zasięg			
WLTP średnio [km]	344	426	395
Napęd			
Łączna moc [KM (kW)]	144 (106)	174 (128)	184 (135)
Przedni silnik elektryczny [KM (kW)]	144 (106)	174 (128)	174 (128)
Tylny silnik elektryczny [KM (kW)]	-	-	65 (48)
Maksymalny moment obrotowy przedniego silnika elektrycznego [Nm]	193	193	193
Maksymalny moment obrotowy tylnego silnika elektrycznego [Nm]	-	-	114
Układ zasilania			
Rodzaj akumulatora	litowo-żelazowo-fosforanowy	litowo-żelazowo-fosforanowy	litowo-żelazowo-fosforanowy
Liczba ogniw	96	120	120
Napięcie znamionowe [V]	305,3	381,6	381,6
Pojemność brutto [kWh]	48,8	61,1	61,1
Pojemność netto [kWh]	47,8	59,8	59,8
Przyspieszenie i prędkość maksymalna			
0–100 km/h [s]	9,6	8,7	7,4
Prędkość maksymalna [km/h]	150	150	150
Masa holowanej przyczepy			
Masa holowanej przyczepy z hamulcami [kg]	750	750	750
Masa holowanej przyczepy bez hamulców [kg]	750	750	750
Ładowanie*			
Maksymalna moc ładowarki pokładowej (OBC) [kW]	11	11	11





310_l

Pojemność bagażnika
(drugi rząd siedzeń przesunięty do przodu)

* Czas ładowania zależy od wielu czynników zewnętrznych. Prezentowane przykłady zostały określone w optymalnych warunkach 25–30°C lub po wstępnym przygotowaniu akumulatora do ładowania.



Dowiedz się więcej
o nowych regulacjach
emisyjnych CAFE
(www.toyota.pl/cafe)



UMÓW SIĘ NA JAZDĘ PRÓBNĄ

ODKRYJ DODATKOWE POWODY, DLA KTÓRYCH WARTO
WYBRAĆ TOYOTĘ URBAN CRUISER.



Twój Autoryzowany Diler Toyoty

DODATKOWE INFORMACJE I NOTY PRAWNE

Cennik obowiązuje do odwołania lub wyczerpania zapasów.

Przedstawiono wstępne dane (szacunki producenta). Finalne dane zostaną uzupełnione w momencie homologacji pojazdu (mierzone zgodnie z metodą badawczą WLTP określoną w Rozporządzeniu (UE) 2017/1151). Na faktyczne zużycie paliwa i emisję CO₂ wpływa sposób prowadzenia pojazdu oraz inne czynniki (takie jak warunki drogowe, natężenie ruchu, stan pojazdu, ciśnienie w oponach, zainstalowane wyposażenie, obciążenie, liczba pasażerów itp.). Zestawienie zużycia paliwa i emisji CO₂ zawierające dane wszystkich nowych samochodów osobowych jest dostępne nieodpłatnie w każdym punkcie sprzedaży pojazdów. Informacje o działaniach dotyczących odzysku i recyklingu samochodów wycofanych z eksploatacji: www.toyota.pl.

Zdjęcia i materiały wygenerowane komputerowo znajdujące się w dokumencie zamieszczone zostały wyłącznie w celach poglądowych i mogą się różnić od rzeczywistych. Przedstawione informacje są oparte na danych aktualnych w chwili publikacji i mogą podlegać zmianom. W szczególności ceny są zróżnicowane w zależności od terminów dostaw. Wszelkie informacje podane w specyfikacji, w szczególności zaprezentowane fotografie, wykresy, specyfikacje, opisy, rysunki lub parametry techniczne nie stanowią oferty w rozumieniu Kodeksu cywilnego. Zawarte w tym cenniku informacje nie stanowią zapewnienia w rozumieniu art. 556¹ §1 pkt. 2 oraz art. 556¹ §2 ustawy z dnia 23 kwietnia 1964 r. Kodeks cywilny. Wiążące ustalenie ceny, wyposażenia i specyfikacji pojazdu następuje w umowie jego sprzedaży, a określenie parametrów technicznych zawiera świadectwo homologacji typu pojazdu. Podane w specyfikacji informacje na temat gwarancji pojazdu nie stanowią udzielenia kupującemu gwarancji. Gwarancja zostanie udzielona przy sprzedaży pojazdu, a jej warunki zostaną określone w dokumencie gwarancyjnym.

Promocja i przedstawione w dokumencie rabaty nie dotyczą klientów flotowych. Jeżeli jesteś klientem flotowym, zapraszamy do Autoryzowanego Diler Toyota celem przedstawienia warunków specjalnych.

¹ Nie dotyczy wersji z napędem elektrycznym 144 KM 49 kWh 4*2.

² W celu skorzystania z usług łączności Toyota Connected Car pobierz darmową aplikację MyToyota. Producent zastrzega ograniczoną kompatybilność aplikacji z określonymi systemami operacyjnymi oraz sklepami internetowymi z aplikacjami. Szczegóły dostępne są na stronie internetowej toyota.pl oraz u Autoryzowanego Diler Toyota.

³ W przypadku wersji Style i Executive z usług zdalnych można korzystać w ramach 4-letniej bezpłatnej subskrypcji w aplikacji MyToyota. Po tym czasie subskrypcja stanie się płatna.

⁴ Kalkulacja Leasingu KINTO ONE wykonana przy następujących założeniach: okres umowy 36 miesięcy, opłata wstępna 20% ceny zakupu pojazdu. Łączny limit przebiegu do 30 000 kilometrów w trakcie trwania umowy. Rata nie obejmuje kosztów rejestracji pojazdu. W związku z korzystaniem z Leasingu KINTO ONE pobierane są opłaty przewidziane w Tabeli Opłat i Prowizji Toyota Leasing. Szczegóły Leasingu KINTO ONE i ostateczne warunki finansowania są dostępne u Dilerów Toyoty. Kalkulacja z dnia 9.03.2026 r. Kalkulacja warunków finansowych została przygotowana w oparciu o cenę pojazdu i aktualnie obowiązującej stopy procentowej. W przypadku zmiany ceny pojazdu (wyniku zmiany kursu EURO) lub zmiany stop procentowych kalkulacja może ulec zmianie. Wysokość raty miesięcznej w Leasingu KINTO ONE jest średnio o 50% niższa niż wysokość raty miesięcznej w Standard Leasingu oferowanym przez Toyota Leasing na okres 3-4 lat. Przyznanie leasingu jest uzależnione od pozytywnej oceny zdolności kredytowej potencjalnego leasingobiorcy przez Toyota Leasing. Niniejszy materiał nie stanowi oferty w rozumieniu Kodeksu cywilnego i ma charakter wyłącznie informacyjny.

⁵ Przykładowa Kwota Łączna do zapłaty co miesiąc przygotowana na dzień 9.03.2026 r. przy następujących założeniach: okres umowy 36 miesięcy, wpłata własna klienta 20% ceny pojazdu brutto, limit przebiegu pojazdu 30 000 kilometrów w ciągu okresu umowy. Kalkulacja z dnia 9.03.2026 r. Kalkulacja warunków finansowych została przygotowana w oparciu o cenę pojazdu i aktualnie obowiązującej stopy procentowej. Kalkulacja nie uwzględnia kosztu rejestracji pojazdu oraz ubezpieczenie GAP. W skład Kwoty Łącznej do zapłaty co miesiąc (w zależności od wyboru przez Korzystającego określonego wariantu umowy leasingu) może wchodzić obok raty leasingu również: rata serwisowa, rata zwrotu kosztu ubezpieczenia pojazdu. Kwoty Łączne do zapłaty co miesiąc w podanych powyżej wysokościach obowiązują do dnia 31 marca 2026 r. Finansującym jest Toyota Leasing Polska Sp. z o.o. z siedzibą w Warszawie, ul. Postępu 18B, 02-676 Warszawa. Niniejszy materiał nie stanowi oferty w rozumieniu Kodeksu cywilnego i ma charakter informacyjny. Zawarcie umowy Leasingu Konsumentckiego KINTO ONE jest uzależnione od pozytywnej oceny zdolności kredytowej. Usługa Leasingu Konsumentckiego KINTO ONE dostępna jest dla osób fizycznych nieprowadzących działalności gospodarczej i dostępna jest w dwóch wariantach: umowy leasingu z usługą serwisową lub samodzielnej umowy leasingu. Szczegóły dotyczące warunków Leasingu Konsumentckiego KINTO ONE dostępne są w salonach Dilerów Toyoty.

TOYOTA MORE

Toyota Central Europe Sp. z o.o., Autoryzowane Stacje Dilerskie Toyoty oraz Toyota Bank Polska prowadzą pionierski program lojalnościowy Toyota More. Możesz do niego przystąpić w każdej chwili, bez zbędnych formalności. Program zapewni Ci wiele satysfakcji i konkretne korzyści. Zdobyte punkty będziesz mógł wykorzystać m.in. na zakup nowego auta. Więcej informacji na www.toyotamore.pl. Zapraszamy. Kontakt z najbliższym Dilerem Toyoty lub informacja o programie Toyota More pod numerami telefonów: 22 574 04 35 – dla telefonów komórkowych i dla połączeń z zagranicy, opłata według stawek operatora; 801 20 20 20 – tylko z telefonów stacjonarnych, opłata jak za połączenie lokalne.