





1



2



3

## MATERIALS

### STRUTTURA

pannelli in conglomerato di legno a media densità, massello di Abete e multistrato di pioppo con cinghie elastiche

### IMBOTTITURA

poliuretano espanso a quote differenziate e fibra

### BASE

legno massello di faggio

### PIEDINI

massello di faggio con puntali in gomma

### STRUCTURE

medium-density wooden conglomerate panels, solid fir and elastic belts

### PADDING

polyurethane foam and fibre

### BASE

solid beech

### FEET

solid beech with rubber feet

## FINISHES

### RIVESTIMENTO

sfoderabile in tessuto e fisso in pelle

### BORDATURA

- rivestimento in tessuto con profilo dello stesso tessuto non sono previsti liberi accostamenti di colore tra il colore del profilo e quello del rivestimento
- rivestimento in tessuto con profilo in gros grain nei colori amaranto nero castoro corda abisso sono possibili liberi accostamenti di colore tra il profilo e i tessuti del rivestimento
- rivestimento in tessuto con profilo in pelle cat. G sono previsti liberi accostamenti di colore tra il profilo e i tessuti del rivestimento
- rivestimento in pelle cat. G con profilo in pelle cat. G sono previsti liberi accostamenti di colore tra il profilo e la pelle del rivestimento
- rivestimento in pelle cat. G con profilo in pelle cat. G sono previsti liberi accostamenti di colore tra il profilo e la pelle del rivestimento

### PIEDINI

128 faggio tinto nero

### UPHOLSTERY

removable in fabric and fixed in leather

### PIPING

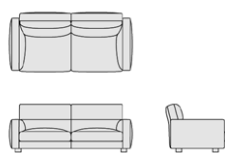
- IDELR YEWIDE LSLSLIBORPELDWLRV EWR YBGSLSLDBYDLODEOH
- IDELR YEWVDLSLSLIVRPBWB RORVDPDDWRBVDVWRB DYLR BGBBGLVVRBORPELDWLRV EWR YBGSLSLDBYDLODEOH
- IDELR YEWDEWBLSLIBORU RPELDWLRVEWR YBGSLSLDBYDLODEOH
- OEWBYEWDWBLSLIBORU RPELDWLRVEWR YBGSLSLDBYDLODEOH
- OEWBYEWDWBLSLIBORU RPELDWLRVEWR YBGSLSLDBYDLODEOH

7

128 black stained beech

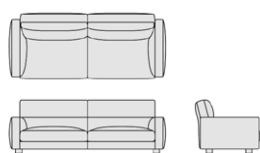


**HOT PALM SPRINGS** seating system



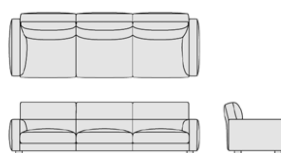
**PSE2S - PSE2SG - PSE2SP**  
cm. 217x104x83/42h  
inch 85<sup>1</sup>/<sub>2</sub>x41"x32<sup>3</sup>/<sub>4</sub>/16<sup>1</sup>/<sub>2</sub>h

divano 217 cm - sofa 217 cm



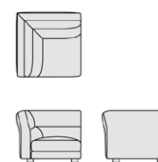
**PSES - PSE2G - PSE2P**  
cm. 250x104x83/42h  
inch 98<sup>1</sup>/<sub>2</sub>x41"x32<sup>3</sup>/<sub>4</sub>/16<sup>1</sup>/<sub>2</sub>h

divano 250 cm - sofa 250 cm



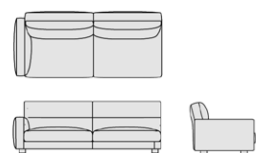
**PSE3 - PSE3G - PSE3P**  
cm. 303x104x83/43h.  
inch 119<sup>1</sup>/<sub>4</sub>x41"x32<sup>3</sup>/<sub>4</sub>/17" h

divano 303 cm - sofa 303 cm



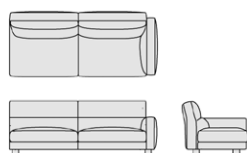
**PSE5**  
cm. 103x103x83/42h  
inch 40<sup>1</sup>/<sub>2</sub>x40<sup>1</sup>/<sub>2</sub>x32<sup>3</sup>/<sub>4</sub>x16<sup>1</sup>/<sub>2</sub>h

angolare - corner element

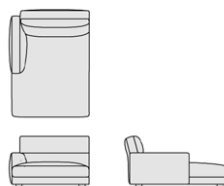


**PSE4L - PSE4LG - PSE4LP**  
cm. 237x104x83/42h  
inch 93<sup>1</sup>/<sub>4</sub>x41"x32<sup>3</sup>/<sub>4</sub>/16<sup>1</sup>/<sub>2</sub>h

terminale con bracciolo sinistro/destro - terminal element with left/right armrest

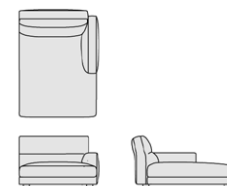


**PSE4R - PSE4RG - PSE4RP**  
cm. 237x104x83/42h  
inch 93<sup>1</sup>/<sub>4</sub>x41"x32<sup>3</sup>/<sub>4</sub>/16<sup>1</sup>/<sub>2</sub>h



**PSE6L - PSE6LG - PSE6LP**  
cm. 127x170x83/42h  
inch 50"x67"x32<sup>3</sup>/<sub>4</sub>x16<sup>1</sup>/<sub>2</sub>h

chaise longue con bracciolo sinistro/destro - chaise longue with left/right armrest



**PSE6R - PSE6RG - PSE6RP**  
cm. 127x170x83/42h  
inch 50"x67"x32<sup>3</sup>/<sub>4</sub>x16<sup>1</sup>/<sub>2</sub>h



**PSE40**  
**PSE40G**  
**PSE40P**  
cm. 40x40  
inch 15<sup>3</sup>/<sub>4</sub> x15<sup>3</sup>/<sub>4</sub>

cuscino - cushion 40x40



**PSE50**  
**PSE50G**  
**PSE50P**  
cm. 50x50  
inch 19<sup>3</sup>/<sub>4</sub> x19<sup>3</sup>/<sub>4</sub>

cuscino - cushion 50x50



**PSE60**  
**PSE60G**  
**PSE60P**  
cm. 60x60  
inch 23<sup>3</sup>/<sub>4</sub> x23<sup>3</sup>/<sub>4</sub>

cuscino - cushion 60x60



**PSE70**  
**PSE70G**  
**PSE70P**  
cm. 70x70  
inch 27<sup>1</sup>/<sub>2</sub>x27<sup>1</sup>/<sub>2</sub>

cuscino - cushion 70x70



**PSE70A**  
**PSE70AG**  
**PSE70AP**  
cm. 70x40  
inch 27<sup>1</sup>/<sub>2</sub>x15<sup>3</sup>/<sub>4</sub>

cuscino - cushion 70x40

## CARLO COLOMBO



Nato a Carimate, Carlo Colombo è uno dei designer italiani con cui Cappellini ha instaurato una tra le più solide e piacevoli collaborazioni. Grazie alla sua versatilità, Carlo Colombo viene coinvolto in numerosi progetti, tra cui spiccano il tappeto Zigo Zago, il divano Hot Palm Springs e i nuovi divani Cap Martin Sunset e Cap Ferrat. Ha preso parte alla ristrutturazione di edifici pubblici e privati, come showroom, uffici, ristoranti e ville, occupandosi parallelamente dell'attività di consulenza per aziende di spicco del campo dell'arredamento. Tra i suoi accomplishment vanno citati il premio "Designer dell'Anno" di Tokyo del 2004 e la realizzazione della Hong Kong Louvre Gallery, uno spazio espositivo per prodotti di design di altissima qualità.

*Born in Carimate, Italy, Carlo Colombo is one of the designers with whom Cappellini has established one of the strongest and most pleasurable professional collaborations. Thanks to his versatility, Carlo Colombo has worked on numerous projects, most prominently the Zigo Zago carpet, the Hot Palm Springs sofa and the new Cap Martin Sunset and Cap Ferrat sofas. He has overseen the refurbishing of public and private buildings such as showrooms, offices, restaurants and villas, while providing consulting for the leading companies in the furniture sector. Among his most noteworthy accomplishments are the Tokyo "Designer of the Year" award in 2004 and the creation of the Hong Kong Louvre Gallery, an exhibition space for top quality design products.*