

Antohn – Jean-Marie Massaud – 2013



Un canapé enveloppant, qui parle la langue de l'élégance et de la détente. Des coussins larges et généreux. Presque suspendu au-dessus du sol grâce à ses fins pieds « en T » invisibles au regard. Il est caractérisé par son dossier haut, qui sert aussi d'appui-tête.

CARACTÉRISTIQUES TECHNIQUES

Structure de l'assise. En hêtre massif avec une traverse centrale en fer.

Structure du dossier et des accoudoirs. En hêtre massif et peuplier massif, avec des panneaux en multiplis de peuplier et de bouleau.

Suspension. Sangles élastiques.

Rembourrage. Dossier: en mousse de polyuréthane et matelassage antérieur en plumes d'oie et ouate de polyester. Accoudoirs: en mousse de polyuréthane moulée, et coussins en plumes d'oie et ouate de polyester. Assise: en mousse de polyuréthane et ouate de polyester.

Pieds. En aluminium peint couleur titane. Embouts de protection en matière plastique transparente.

Revêtement. En cuir Pelle Frau®:

- ColorSphere® (SC)
- Nest
- Soul
- Century

Déhoussabilité. Pas prévue.

Détails esthétiques. Le dossier est décoré, sur toute sa longueur, par un pli visible du revêtement, qui devient un élément caractérisant.

Autres détails. Les coussins des accoudoirs sont reliés à leur structure respective grâce au revêtement en cuir Pelle Frau® qui est microperforé sur sa surface inférieure.

Ein einhüllendes Sofa, das zwanglose Eleganz mit Entspannung zu verbinden weiß. Große, üppige Kissen. Das Sofa scheint fast über der Erde zu schweben, dank der schlanken T-Füße aus Aluminium in der Farbe Titan, die sich dem Blick entziehen. Kennzeichnend für das Sofa ist die hohe Rückenlehne, die auch als Kopfstütze dient.

TECHNISCHE MERKMALE

Struktur Sitzfläche. Massivbuche mit mittlerer Querstrebe aus Eisen.

Struktur Rückenlehne und Armlehnen. Massivbuche und -pappel mit Paneelen aus Multischicht-Birken- und -pappelholz.

Federung. Elastische Gurte.

Polsterung. Rückenlehne: aus Polyurethanschäum mit vorderer Steppecke aus Gänsedaunen und Polyesterwatte. Armlehnen: aus gegossenem Polyurethanschäum mit Kissen aus Gänsedaunen und Polyesterwatte. Sitzfläche: aus Polyurethanschäum und Polyesterwatte.

Füße. Aus titanfarben lackiertem Aluminium Schutzkappen aus transparentem Kunststoffmaterial.

Bezug. Aus Pelle Frau®-Leder:

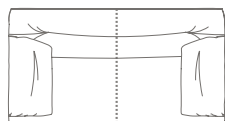
- ColorSphere® (SC)
- Nest
- Soul
- Century

Abnehmbarkeit. Nicht abnehmbar.

Ästhetische Details. Die Rückenlehne ist entlang der gesamten Länge durch eine ausgeprägte Falte des Bezugs dekoriert, die zum charakteristischen Element wird.


Weitere Details. Die Kissen der Armlehnen sind an der Struktur mit einem Bezug aus Pelle Frau®-Leder verbunden, der auf der Unterseite mikrogelocht ist.

5567211



59 / 23³/₄"

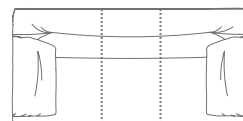
97 / 38³/₄"



120 / 47³/₄"

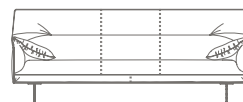
200 / 78³/₄"

5567281



59 / 23³/₄"

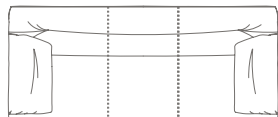
97 / 38³/₄"



140 / 55"


220 / 86¹/₂"

5567311



59 / 23³/₄"

97 / 38³/₄"



170 / 67"

250 / 98¹/₂"