

Arabesque — Kensaku Oshiro — 2018



Le linee sinuose di Arabesque hanno la stessa naturale tensione del corpo di una ballerina. Un equilibrio fluido e una grazia flessuosa che scaturiscono da lavorazioni complesse. Materiali e dettagli costruttivi sono calibrati per offrire massime prestazioni ergonomiche. La seduta volutamente bassa e lo schienale inclinato, insieme al pouf, invitano a una posizione informale e rilassata.

CARATTERISTICHE TECNICHE

Modelli.

- Poltrona
- Poltrona con poggiatesta
- Pouf

Struttura schienale e sedile. Realizzata in poliuretano rigido da stampo con inserto metallico e imbottitura in poliuretano espanso.

Cuscino schienale e sedile. Realizzato in ABS termoformato su cui è applicata un'imbottitura in poliuretano espanso ottenuta da taglio.

Braccioli. Realizzati in tubolare metallico e disponibili nelle finiture:

- canna fucile
- granigliato brunito

Nella zona di appoggio dei gomiti sono leggermente imbottiti in poliuretano espanso e rivestiti in pelle con cucitura nella parte inferiore realizzata manualmente.

Piedini. Piedini terminali sagomati realizzati in zama e verniciati nelle finiture dei braccioli.

Poggiatesta (nel modello che lo prevede). Realizzato in poliuretano rigido da stampo e imbottito in poliuretano espanso da stampo.

Rivestimento. Interamente in Pelle Frau® o nelle opzioni che abbinano più materiali. Il primo rivestimento viene sempre applicato alla scocca esterna e il secondo alla superficie interna di schienale e seduta.

- ColorSphere® (SC)
- Nest
- Soul
- Century
- ColorSphere® / Fabric A
- ColorSphere® / Fabric B
- ColorSphere® / C.O.M.
- Nest / Fabric A
- Nest / Fabric B
- Nest / C.O.M.
- Soul / Fabric A
- Soul / Fabric B
- Soul / C.O.M.
- Century / Fabric A
- Century / Fabric B
- Century / C.O.M.

Per verificare i tessuti disponibili si prega di consultare la tabella dedicata

Arabesque's sinuous lines display the same natural tension as a dancer's body. A fluid balance and a supple grace deriving from complex processes. Materials and construction details are calibrated for maximum ergonomic performance. The deliberately low seat and the angled backrest, together with the pouf, ease you into an informal and relaxed position.

TECHNICAL FEATURES

Items.

- Armchair
- Armchair with headrest
- Ottoman

Backrest and seat structure. Moulded rigid polyurethane with metallic insert and padding in polyurethane foam.

Backrest and seat cushion. Made from thermoformed ABS plastic to which cut polyurethane foam padding is applied.

Armrests. Made from tubular metal and available in the finishes:

- gunmetal grey
- burnished and blasted

In the area that supports the elbows they are lightly padded with polyurethane foam and upholstered in leather with hand stitching underneath.

Feet. Moulded feet made from zamak and painted in the same finishes as the armrests.

Headrest (where provided). Moulded rigid polyurethane with moulded polyurethane foam padding.

Upholstery. Fully upholstered in Pelle Frau® leather (also in a two-color version) or in a combination of two materials. The first upholstery mentioned below is used for the external shell while the second one is used for the internal surface:

- ColorSphere® (SC)
- Nest
- Soul
- Century
- ColorSphere® / Fabric A
- ColorSphere® / Fabric B
- ColorSphere® / C.O.M.
- Nest / Fabric A
- Nest / Fabric B
- Nest / C.O.M.
- Soul / Fabric A
- Soul / Fabric B
- Soul / C.O.M.
- Century / Fabric A
- Century / Fabric B
- Century / C.O.M.

“Schema abbinamento prodotti-tessuti”.

Sfoderabilità. Prevista solo per le parti rivestite in tessuto.

Dettagli estetici. Cuciture tono su tono.

Cuscino poggiareni. Opzionale. Dimensioni 46×22 cm. Imbottito in piuma d’oca.

Rivestimento Cuscino poggiareni. In Pelle Frau® o tessuto:

- ColorSphere® (SC)
- Nest
- Soul
- Century
- Fabric A
- Fabric B
- C.O.M.

Sfoderabile solo nella versione in tessuto.

To verify the available fabrics please consult the dedicated table “Combination models-fabrics pattern”.

Removability. Only for the parts upholstered in fabric.

Aesthetic details. Tone-on-tone stitching.

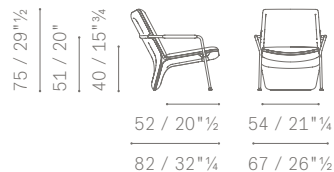
Lumbar cushion. Optional. Size 46×22 cm. Goose down filled.

Lumbar cushion upholstery. Pelle Frau® leather or fabric:

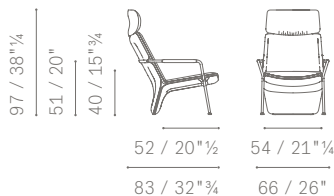
- ColorSphere® (SC)
- Nest
- Soul
- Century
- Fabric A
- Fabric B
- C.O.M.

The upholstery is removable only in the fabric version.

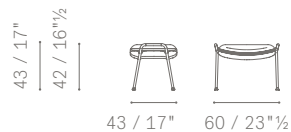
5629111



5629112



5629511



5629566

