

Fiorile — Roberto Lazzeroni — 2013



Un triangolo. Due quadrati. Un rettangolo. Gli angoli stondati, le linee morbide, discrete, quasi organiche. Più tavolini riuniti insieme, creano giochi geometrici ogni volta diversi, grazie anche ai piani sfalsati su differenti altezze, dando movimento ed eleganza allo spazio.

CARATTERISTICHE TECNICHE

Modelli.

- 58×56 h 37
- 58×56 h 54
- 90×90 h 37
- 120×65 h 30
- 120×120 h 30
- 120×120 h 38 (modello bipiano)

Base. In legno massello di:

- Frassino tinto wengè (32)
- Frassino tinto moka (61)

con caratteristico profilo a sezione triangolare. I tavoli bipiano sono dotati di feltrini di protezione, gli altri modelli prevedono puntali di protezione in materiale plastico.

Piano. Disponibile in:

- Pelle Frau®
- Legno
- Marmo

Piano in pelle. Disponibile per il piano inferiore del tavolo bipiano e per il modello 58×56. In multistrato di betulla con rivestimento in Color System Frau® (SC).

Piano in legno. In multistrato di betulla impiallacciato in frassino con caratteristica lavorazione ad intarsio con venature ad incrociare.

Disponibile in:

- Frassino tinto wengè (48)
- Frassino tinto moka (61)

Piano in marmo. Disponibile in:

- Marmo Calacatta Oro lucido
- Marmo Calacatta Oro semi-lucido
- Marmo Emperador

La superficie inferiore del piano è rinforzata da una rete tecnica che garantisce resistenza alla flessione, rottura e urto. Nel modello bipiano, ulteriore rinforzo e stabilità sono assicurati dalla presenza di un sottopiano in MDF verniciato nero opaco.

Marmo Calacatta Oro lucido. Il piano in marmo è trattato con una vernice poliestere trasparente che gli conferisce maggiore resistenza superficiale e ne previene l'assorbimento dei liquidi.

Marmo Calacatta Oro semilucido. Il piano in marmo è trattato superficialmente con una soluzione idrorepellente protettiva che gli dona un aspetto più naturale.

A triangle. Two squares. A rectangle. The smoothed corners, the soft, understated, almost organic lines. When combined, the tables create geometries that are different every time thanks also to their different heights, adding dynamism and elegance to the space in the process.

TECHNICAL FEATURES

Items.

- 58×56 h 37
- 58×56 h 54
- 90×90 h 37
- 120×65 h 30
- 120×120 h 30
- 120×120 h 38 (dual-shelf table)

Base. Made of solid wood in:

- Ash in a wenge stain (32)
- Ash in a moka stain (61)

with a characteristic triangular cross-section. The dual-shelf table are fitted with protective felt pads, while the other items have plastic caps.

Top. Available in:

- Pelle Frau® leather
- Wood
- Marble

Leather top. Available for the lower top of the dual-shelf table and for the 58×56 item. In birch plywood upholstered in Color System Frau® (SC).

Wooden top. In birch plywood with a stained ash veneer and a characteristic cross-grain inlay. Available in:

- Ash in a wenge stain (48)
- Ash in a moka stain (61)

Marble top. Available in:

- Brilliant Calacatta gold marble
- Semi-brilliant Calacatta gold marble
- Emperador marble

The underside is reinforced with a technical mesh that ensures the surface resistance to bending, breakage and impact. In the dual-shelf table, an additional reinforcement, which grants a higher stability, is given by an under-top support in matt black- lacquered MDF.

Brilliant Calacatta gold marble. The marble top is treated with a transparent polyester finish which makes the surface more resistant, preventing it from absorbing liquids.

Semi-brilliant Calacatta gold marble. The marble top surface is treated with a protective water-repellent solution which gives it a more natural look.

Marmo Emperador. Con finitura lucida su cui viene applicata una vernice poliesteri trasparente che garantisce maggiore resistenza superficiale evitando l'assorbimento dei liquidi.

Altri componenti strutturali. Piastre per ancoraggio dei piani in acciaio verniciato nero; distanziali a vista in acciaio verniciato nero nel tavolo bipiano e in materiale plastico di colore nero negli altri modelli.

Nella stessa collezione.

Fiorile con cassetto

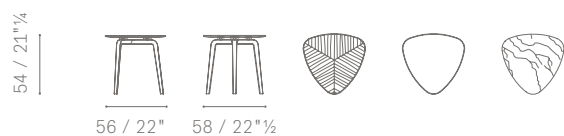
Marmo Emperador. The marble top surface is treated with a protective transparent polyester finish which makes the surface more resistant, preventing it from absorbing liquids.

Other structural components. Plates for anchoring the table in black painted steel; visible black painted steel spacers in the dual-shelf table or in black plastic in the other items.

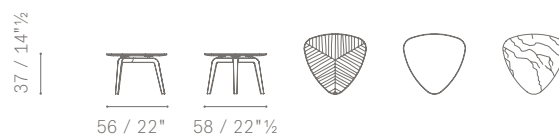
In the same collection.

Fiorile with drawer

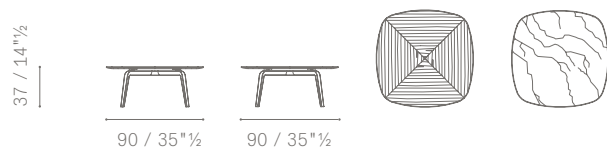
5570606



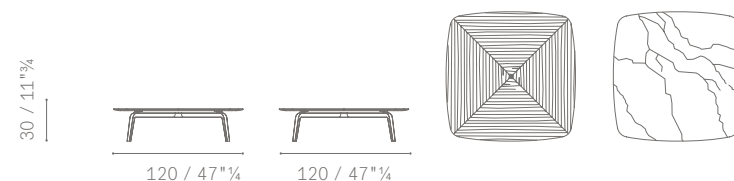
5570605



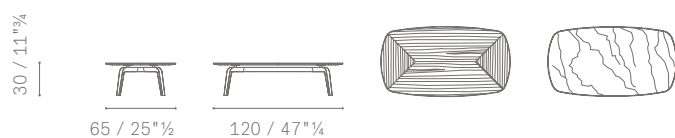
5570611



5570612



5570621



5570615

