

Ginger Ale – Roberto Lazzeroni – 2014/2021



Fresca, ben disegnata, modernissima nelle sue varianti, si presta con versatilità sia agli spazi di lavoro, come seduta per singole postazioni o sale riunioni, che agli spazi pubblici o alla zona studio/lavoro di casa.

CARATTERISTICHE TECNICHE

Modelli. Ginger Ale è configurabile in numerose varianti date dall'abbinamento di uno dei basamenti disponibili alla scocca verniciata o interamente rivestita in pelle o tessuto.

Scocca. Realizzata in polimero termoplastico composito ottenuta da stampo e disponibile nelle seguenti varianti:

- verniciata Cemento (44)
- verniciata Antracite (45)
- interamente rivestita in Pelle Frau®
- interamente rivestita in tessuto Kvadrat by Poltrona Frau.

Imbottitura. In poliuretano espanso.

Rivestimento.

Versioni con scocca verniciata. Il rivestimento interno è in Pelle Frau®:

- ColorSphere® (SC)
- Nest

Versioni con scocca interamente rivestita. In questo caso è possibile scegliere la scocca rivestita, sia internamente che esternamente, in:

- ColorSphere® (SC)
- Nest
- Soul
- Fabric A*
- Fabric B*

*I tessuti disponibili sono solo Kvadrat by Poltrona Frau: Hallingdal 65, Steellcut Cut Trio 3, Pro 3, Field 2, Re-Wool)

Sfoderabilità. Non prevista.

Carter sottoscocca (solo per la scocca interamente rivestita). Realizzato in ABS da termoformatura e a scelta può essere:

- rivestito in pelle o tessuto in abbinamento alla scocca
- in ABS nero gofrato.

Base.

in legno:

- base in legno a 4 gambe

in acciaio verniciato:

- base a 4 gambe
- base a 4 razze
- base a colonna (fissa o girevole)
- base a 5 razze con ruote (altezza fissa o regolabile)

BASE IN LEGNO A 4 GAMBE

Realizzata in massello di frassino a sezione triangolare e disponibile nelle seguenti finiture:

Fresh, well-designed, and ultra-modern with a number of variants, it lends versatility to work spaces, as a seat for an individual workstation or in a meeting room, and to public spaces or study and work areas in the home.

TECHNICAL FEATURES

Models. Ginger Ale can be configured to create numerous variants by combining one of the available bases with a painted shell or mixing a base with a shell upholstered entirely in leather or fabric.

Shell. Moulded composite thermoplastic polymer in the following finishes:

- painted in Cemento (44)
- painted in Antracite (45)
- entirely upholstered in Pelle Frau® leather
- entirely upholstered in Kvadrat by Poltrona Frau fabric.

Padding. Polyurethane foam.

Upholstery.

Versions with painted shell. Internal upholstery in Pelle Frau® leather:

- ColorSphere® (SC)
- Nest

Versions with completely upholstered shell. In this case it is possible to cover the shell, both internally and externally, in:

- ColorSphere® (SC)
- Nest
- Soul
- Fabric A*
- Fabric B*

*The only fabrics available are Kvadrat by Poltrona Frau: Hallingdal 65, Steellcut Cut Trio 3, Pro 3, Field 2, Re-Wool)

Removability. Not possible.

Undershell cover (only for fully upholstered shells). Made from thermoformed ABS and available:

- covered in leather or fabric to match the shell
- in embossed black ABS

Base.

In wood:

- 4-leg wooden base.

In painted steel

- 4-leg base
- 4-spoke base
- Column base (fixed or swivel)
- 5-spoke base with castors (fixed or adjustable height)

4-LEG WOODEN BASE

Made from triangular-section solid ash wood and available in the following finishes:

- Frassino tinto wengé (32)
- Frassino tinto moka (61)

Dei feltrini sono posti a protezione del pavimento.

Finiture speciali aggiuntive con sovrapprezzo:

- Frassino tinto a campione
- Frassino laccato RAL a campione.

In questi casi è previsto un sovrapprezzo con tempi minimi di consegna a 60 gg dall'ordine e dal ricevimento del campione.

NB: la base in legno non è configurabile con la scocca verniciata ma solo con la scocca interamente rivestita.

Appoggi alternativi in dotazione con base in legno. La poltroncina, fornita con feltrini protettivi, può essere attrezzata, in alternativa, con scivoli in nylon nero. In questo caso i puntali possono essere in plastica (bianchi per superfici in marmo o legno e grigi per pavimenti lisci o in tessuto) o in feltro e l'altezza della poltroncina può variare di circa +/- 6 mm.

BASE IN ACCIAIO VERNICIATO

Disponibile nelle seguenti finiture:

- Cemento (44)
- Antracite (45)

NB: quando la scocca scelta è verniciata, il basamento sarà verniciato nella stessa finitura.

Base a 4 gambe. Base in metallo con 4 gambe coniche dotate di:
- Puntali di protezione in materiale plastico- Puntali orientabili in plastica nera con feltrino (in questo caso l'altezza della poltroncina aumenta di 1 cm)

Base a 4 razze. Base in acciaio con puntali orientabili in plastica nera dotati di feltrino.

Base con colonna. Base in acciaio con puntali in plastica nera, in due versioni:

- Fissa
- Girevole dotata di dispositivo ammortizzante e rientro automatico in posizione di partenza.

Base 360° a 5 razze. Base girevole in acciaio disponibile in due varianti:

- Ad altezza fissa
- Regolabile in altezza con molla a gas.

Le versioni verniciate sono dotate di ruote piroettanti auto-frenanti morbide tipo W (adatte a tutti i tipi di pavimenti) con supporto in plastica nera.

Nella stessa collezione.

Ginger

- Ash with a wenge stain (32)
- Ash with a moka stain (61)

Felt pads protect the floor.

Additional special finishes available for a surcharge:

- Ash stained according to sample
- Ash lacquered with RAL colours according to sample.

In these cases a surcharge is applied with minimum delivery times of 60 days from the order and receipt of the sample.

Please Note: the wooden base cannot be configured with the painted shell but only with the fully upholstered shell.

Alternative supports provided with wooden base. Supplied with protective felt pads as standard, as an alternative the chair can be fitted with black nylon slides. In this case the caps can be in plastic (white for surfaces in marble or wood and grey for smooth or fabric floors) or in felt and the height of the chair can vary by around +/- 6 mm.

BASE IN PAINTED STEEL

Available in the following finishes:

- Cemento (44)
- Antracite (45)

Please note: when the chosen shell is painted, the base will be painted in the same finish.

4-leg base. Metal base with 4 conical legs fitted with:
- Plastic protective caps - Adjustable black plastic caps with felt pads (in this case the height of the armchair rises by 1 cm)

4-spoke base. Steel base with adjustable black plastic caps with felt pads.

Column base. Steel base with black plastic caps, in two versions:

- Fixed
- Swivel version with shock-absorbing device and automatic return to starting position.

5-spoke 360° base. Steel swivel base available in two variants:

- Fixed-height version
- Adjustable-height version with gas spring system.

The painted versions are equipped with soft W type self-blocking swivel castors (suitable for all types of floor) with black plastic support.

In the same collection.

Ginger

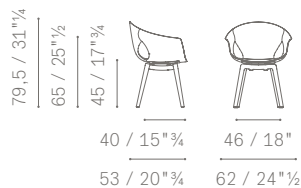
POLTRONCINE / ARMCHAIRS

POLTRONCINA CON BASE IN LEGNO
WOOD BASE ARMCHAIR
POLTRONCINE CON BASE IN METALLO
METAL BASE ARMCHAIRS

5542103



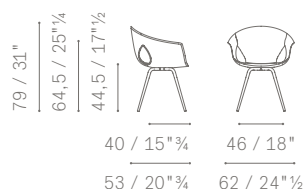
Totally upholstered shell



5542102



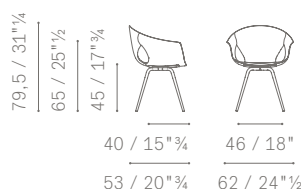
External varnished shell



5542102



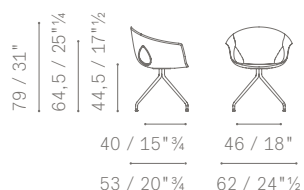
Totally upholstered shell



5542018



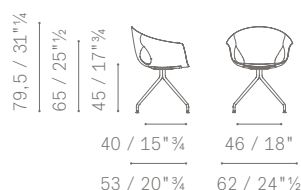
External varnished shell



5542018



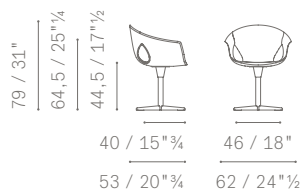
Totally upholstered shell



5542016



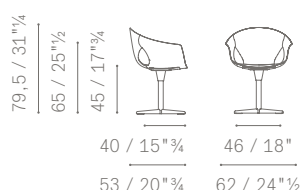
External varnished shell



5542016



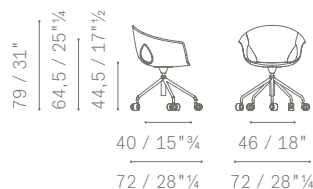
Totally upholstered shell



5542017



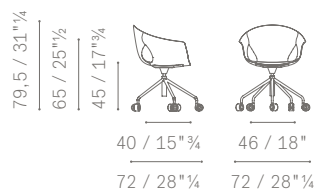
External varnished shell



5542017



Totally upholstered shell



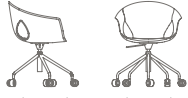
POLTRONCINE / ARMCHAIRS

5542017



External varnished shell

79 → 85 / 31" → 33"¹/₂
 64,5 → 70,5 / 25"¹/₄ → 27"³/₄
 44,5 → 50,5 / 17"¹/₂ → 19"³/₄

40 / 15"³/₄

46 / 18"

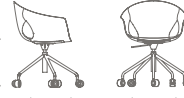
72 / 28"¹/₄72 / 28"¹/₄

5542017



Totally upholstered seat

79,5 → 85,5 / 31"¹/₄ → 33"³/₄
 65 → 71 / 25"¹/₂ → 28"
 45 → 51 / 17"³/₄ → 20"

40 / 15"³/₄

46 / 18"

72 / 28"¹/₄72 / 28"¹/₄