

Ginger Ale – Roberto Lazzeroni – 2014/2021



Frais, bien conçu, très moderne dans ses variantes, il s'adapte avec polyvalence aussi bien aux espaces de travail, en tant que fauteuil de bureau ou de salle de réunion, qu'aux espaces publics, ou encore à la zone d'étude/travail à la maison.

CARACTÉRISTIQUES TECHNIQUES

Modèles. Ginger Ale peut être configuré dans de nombreuses variantes offertes par la combinaison de l'une des bases disponibles avec la coque peinte ou entièrement recouverte de cuir ou de tissu.

Coque. Fabriquée en polymère thermoplastique composite moulé et disponible dans les variantes suivantes :

- peinte en Ciment (44)
- peinte en Anthracite (45)
- entièrement recouverte de cuir Pelle Frau®.
- entièrement recouverte du tissu Kvadrat by Poltrona Frau®.

Rembourrage. En mousse de polyuréthane.

Revêtement.

Versions avec coque peinte. Le revêtement intérieur est en cuir Pelle Frau®:

- ColorSphere® (SC)
- Nest

Versions avec coque entièrement recouverte. Dans ce cas, il est possible de choisir la coque recouverte, aussi bien à l'intérieur qu'à l'extérieur, en :

- ColorSphere® (SC)
- Nest
- Soul
- Fabric A*
- Fabric B*

*Les tissus disponibles sont uniquement Kvadrat by Poltrona Frau : Hallingdal 65, Steellcut Cut Trio 3, Pro 3, Field 2, Re-Wool)

Déhoussabilité. Non prévue.

Carter de protection sous l'assise (uniquement pour la coque entièrement recouverte). Fabriquée en ABS par thermoformage et peut être en option.

- recouverte de cuir ou de tissu assorti à la coque.
- en ABS noir rainuré.

Piètement.

en bois :

- base en bois à 4 pieds

en acier peint :

- base à 4 pieds
- base à 4 branches
- base à colonne (fixe ou pivotante)
- base à 5 branches avec roulettes (hauteur fixe ou réglable)

BASE EN BOIS À 4 PIEDS

Fabriquée en frêne massif avec section triangulaire et disponible dans les

Ginger Ale ist frisch, bestens durchdacht, supermodern und fügt sich mit all seinen Varianten bestens in unterschiedliche Arbeitsbereiche ein. Egal, ob als Stuhl für Einzelarbeitsplätze oder Besprechungsräume, für öffentliche Bereiche oder für das Büro/Arbeitszimmer in den eigenen vier Wänden.

TECHNISCHE MERKMALE

Modelle. Ginger Ale kann in zahlreichen Varianten konfiguriert werden, durch die Kombination eines der verfügbaren Untergestelle mit der lackierten oder der komplett mit Leder oder Stoff bezogenen Schale.

Aufbau. Aus formgegossenem thermoplastischem Verbundpolymer in den Ausführungen:

- lackiert Zement (44)
- lackiert Anthrazit (45)
- komplett bezogen mit Pelle Frau®-Leder
- komplett bezogen mit Kvadrat by Poltrona Frau®- Stoff.

Polsterung. Polyurethanschaum.

Bezug.

Versión mit lackierter Schale. Komplett aus Pelle Frau®-Leder:

- ColorSphere® (SC)
- Nest

Versión mit komplett bezogener Schale. In diesem Fall ist es möglich für die Innen- und Außenseite der Schale zu wählen:

- ColorSphere® (SC)
- Nest
- Soul
- Fabric A*
- Fabric B*

*Es sind nur Stoffe von Kvadrat by Poltrona Frau verwendbar: Hallingdal 65, Steellcut Cut Trio 3, Pro 3, Field 2, Re-Wool)

Abnehmbarkeit. Nicht abnehmbar.

Schutzgehäuse unter dem Sitz (nur bei komplett bezogener Schale). Aus tiefgezogenem ABS in den Versionen:

- mit Leder oder Stoff bezogen, passend zum Untergestell
- aus gerilltem schwarzem ABS.

Untergestell.

Aus Holz:

- Untergestell aus Holz mit 4 Beinen

Aus lackiertem Stahl:

- Untergestell mit 4 Beinen
- 4-armiges Drehkreuz
- Untergestell mit Säule (fix oder drehbar)
- Untergestell mit 5-armigem Drehkreuz mit Rollen (fixe oder einstellbare Höhe)

UNTERGESTELL AUS HOLZ MIT 4 BEINEN

Aus massiver Esche mit dreieckigem Profil und in den folgenden Ausführungen

finitions suivantes :

- Frêne teinté wengé (32)
- Frêne teinté moka (61)

Des patins en feutre sont placés pour protéger le sol.

Finitions spéciales additionnelles moyennant majoration :

- Frêne teinté selon échantillon
- Frêne laqué RAL selon échantillon.

Dans ces cas, une majoration est appliquée, avec un délai de livraison minimum de 60 jours à compter de la commande et de la réception de l'échantillon.

Attention: la base en bois ne peut pas être configurée avec la coque peinte mais uniquement avec la coque entièrement rembourrée.

Supports de rechange fournis avec la base en bois. Le fauteuil, fourni avec des feutres de protection, peut également être équipé de glissières en nylon noir. Dans ce cas, les embouts peuvent être en plastique (blanc pour les surfaces en marbre ou en bois et gris pour les sols lisses ou en tissu) ou en feutre et la hauteur du fauteuil peut varier de +/- 6 mm environ.

PIÈTEMENT EN ACIER PEINT

Disponible dans les finitions suivantes :

- Ciment (44)
- Anthracite (45)

Attention : lorsque la coque choisie est peinte, le piètement sera peint dans la même finition.

Base avec 4 pieds. Base en métal avec 4 pieds coniques dotés de :

- Embouts noirs en matière plastique
- Embouts orientables en plastique noir avec feutres de protection (dans ce cas, la hauteur du fauteuil augmente de 1 cm)

Base à 4 branches. Base en acier avec des embouts orientables en matière plastique noire, dotés chacun d'un feutre de protection.

Base à colonne. Base en acier avec des embouts en matière plastique noire, en deux versions :

- Fixe
- Pivotante, dotée d'un dispositif amortissant et du retour automatique dans la position de départ.

Base 360° avec 5 branches. Base pivotante en acier, disponible en deux variantes :

- À hauteur fixe
- Réglable en hauteur par piston à gaz

Les versions peintes sont dotées de roulettes pivotantes auto-freinées souples, de type W (adaptées à tous types de sol), avec support en matière plastique noire.

Dans la même collection.

Ginger

erhältlich:

- Wengefarbig gebeizte Esche (32)
- Mokkafarben gebeizte Esche (61)

Zum Schutz des Bodens werden Filzdämpfer angebracht.

Weitere Sonderausführungen gegen Aufpreis:

- Esche gemäß Muster gefärbt
- Esche gemäß Muster RAL lackiert.

In diesen Fällen wird ein Aufpreis berechnet mit einer Mindestlieferzeit von 60 Tagen ab Bestellung und ab Eingang des Musters.

Hinweis: Die Holzbasis kann nicht mit der lackierten Schale konfiguriert werden, sondern nur mit der vollständig gepolsterten Schale.

Alternative Stützen mit dem Untergestell aus Holz geliefert. Der Sessel, der mit Filzdämpfern geliefert wird, kann alternativ mit schwarzen Nylonkappen ausgestattet werden. Die Kappen sind aus Kunststoff (weiß für Marmor- oder Holzoberflächen und grau für glatte oder Stoffböden) oder aus Filz und die Höhe des Sessels kann um etwa +/- 6 mm variieren.

UNTERGESTELL AUS LACKIERTEM STAHL

In folgenden Finishs erhältlich:

- Zement (44)
- Anthrazit (45)

Hinweis: Wenn das Untergestell lackiert ist, wird der Sockel mit dem gleichen Finish lackiert

Untergestell mit 4 Beinen. Metallgestell mit 4 konischen Beinen mit:

- Schwarze Kunststoffkappen
- Einstellbare, schwarze Kunststoffkappen mit Filzdämpfern (in diesem Fall erhöht sich die Höhe des Stuhls um 1 cm)

Gestell mit 4-armigem Drehkreuz. Gestell aus Stahl mit einstellbaren, schwarzen Kunststoffkappen mit Filzdämpfer.

Gestell mit Säule. Gestell aus Stahl mit schwarzen Kunststoffkappen in zwei Ausführungen:

- Fix
- Drehbar mit Dämpfvorrichtung und automatischer Rückstellvorrichtung zur Ausgangsposition.

360°-Gestell mit 5-armigem Drehkreuz. Drehbares Gestell aus Stahl in zwei Ausführungen:

- Mit fixer Höhe
- Höheneinstellbar mit Gasfeder

Die lackierten Versionen sind mit selbstbremsenden weichen Rollen vom Typ „W“ (für alle Böden geeignet) mit schwarzer Kunststoffhalterung ausgestattet.

In derselben Kollektion.

Ginger

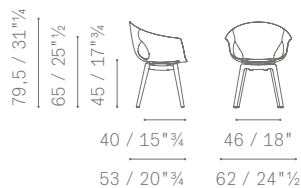
FATEUILS / SESSEL

PETIT FAUTEUIL AVEC BASE EN BOIS
 KLEINER SESSEL MIT HOLZUNTERGESTELL
 PETITS FAUTEUILS AVEC BASE EN ACIER
 KLEINE SESSEL MIT STAHLUNTERGESTELL

5542103



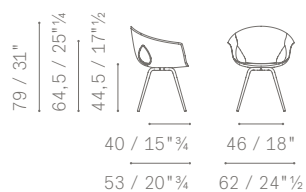
Totally upholstered shell



5542102



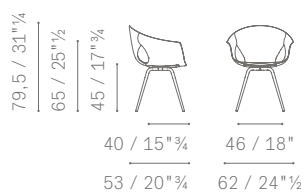
External varnished shell



5542102



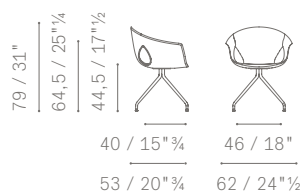
Totally upholstered shell



5542018



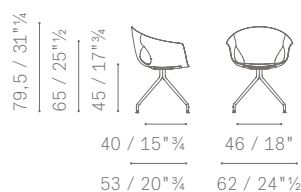
External varnished shell



5542018



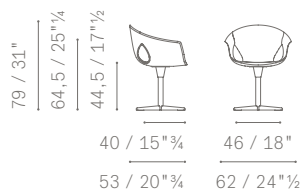
Totally upholstered shell



5542016



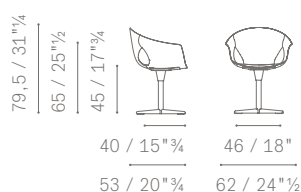
External varnished shell



5542016



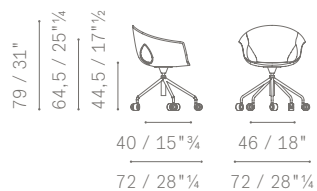
Totally upholstered shell



5542017



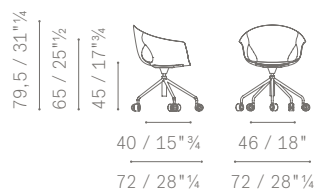
External varnished shell



5542017



Totally upholstered shell

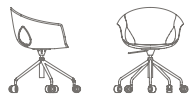


5542017



External varnished shell

79 → 85 / 31" → 33"¹/₂
 64,5 → 70,5 / 25"¹/₄ → 27"³/₄
 44,5 → 50,5 / 17"¹/₂ → 19"³/₄



40 / 15"³/₄ 46 / 18"
 72 / 28"¹/₄ 72 / 28"¹/₄

5542017



Totally upholstered seat

79,5 → 85,5 / 31"¹/₄ → 33"³/₄
 65 → 71 / 25"¹/₂ → 28"
 45 → 51 / 17"³/₄ → 20"



40 / 15"³/₄ 46 / 18"
 72 / 28"¹/₄ 72 / 28"¹/₄