

Ouverture — Pierluigi Cerri — 1982-1998



Un projet qui s'ajuste parfaitement à l'esprit de l'époque. À l'aube des années 80, Ouverture annonçait déjà une esthétique de l'habitation qui portait ses yeux au-delà des limites de la maison, en devenant le principal témoin d'une révolution des goûts.

CARACTÉRISTIQUES TECHNIQUES

Structure. En profilés d'acier peints en gris aluminium métallisé, reposant sur une poutre en acier de la même finition. Le confort de l'assise est obtenu par une suspension élastique.

Rembourrage coussins d'assise, dossier et accoudoirs. En plumes d'oie avec insert stabilisant en mousse de polyuréthane.

Revêtement. En cuir Pelle Frau® ou en tissu:

- ColorSphere® (SC)
- Heritage
- Nest
- Soul
- Century
- Fabric A
- Fabric B
- C.O.M.

Dans la version en tissu, la partie postérieure du dossier est toujours revêtue de cuir Pelle Frau® SC.

Pour vérifier les tissus disponibles veuillez consulter le tableau dédié "Schéma de l'assortiment produits-tissus".

C.O.M. (Fabric/Mt. plain - Fabric/Mt. repeat)

Canapé 2 places: 8.40 - 9.40mt

Canapé large 2 places: 8.60mt - 9.60mt

Canapé 3 places: 11.90mt - 13.20mt

Déhoussabilité. Prévues seulement pour la version en tissu.

Ein perfekt zum Zeitgeist passendes Projekt. Zu Beginn der 80er Jahre, nahm Ouverture eine häusliche Ästhetik vorweg, die über die Grenzen des Wohnens hinweg blickte und zum „Kronzeugen“ einer Revolution des Geschmacks wurde.

TECHNISCHE MERKMALE

Struktur. Aus im Farbton Aluminiumgrau metallisé lackierten Stahlprofilen, abgestützt auf einen Stahlbalken mit demselben Finish. Die Sitzfederung der Sofas erfolgt mittels eines elastischen Gewebes.

Polsterung Kissen Sitzfläche, Rückenlehne und Armlehnen. Aus Gänsedaunen mit einer Stabilisierungseinlage aus Polyurethanschaum.

Bezug. Aus Pelle Frau®-Leder oder Stoff:

- ColorSphere® (SC)
- Heritage
- Nest
- Soul
- Century
- Fabric A
- Fabric B
- C.O.M.

In der Version aus Stoff ist der hintere Teil der Rückenlehne immer mit Pelle Frau®-Leder bezogen.

Um die verfügbaren Materialien zu überprüfen finden Sie in einer speziellen Tabelle „Schema der Kombination Produkte/Stoffe“.

C.O.M. (Fabric/Mt. plain - Fabric/Mt. repeat)

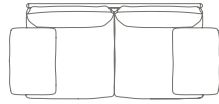
Zweiersofa: 8.40 - 9.40mt

Zweiersofa large: 8.60mt - 9.60mt

Dreiersofa: 11.90mt - 13.20mt

Abnehmbarkeit. Nur in der Ausführung mit Stoffbezug.

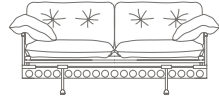
5160211



85 / 33"¹/₂
73 / 28"³/₄
50 / 19"³/₄

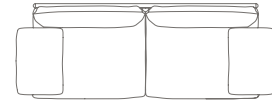


88 / 34"³/₄

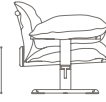


195 / 76"³/₄

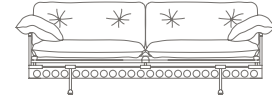
5160281



85 / 33"¹/₂
73 / 28"³/₄
50 / 19"³/₄

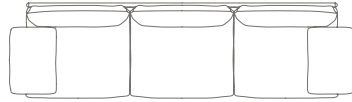


88 / 34"³/₄



240 / 94"¹/₂

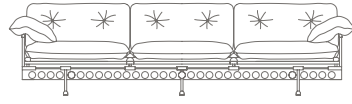
5160311



85 / 33"¹/₂
73 / 28"³/₄
50 / 19"³/₄



88 / 34"³/₄



320 / 126"