

Vitruvio — Jean-Marie Massaud — 2007



Lo studio attento delle proporzioni e della geometria. Il design come scienza esatta e fonte di emozioni. Un sistema di complementi di grande impatto.

CARATTERISTICHE TECNICHE

Struttura. Pannelli in MDF con verniciatura interna tipo macroter antigraffio colore grigio beige.

Cassetti. Le placche dei cassetti e il retro sono impiallacciati in essenza:

- Noce canaletto (29)
- Ebano (34)

I cassetti sono montati su guide metalliche con sistema di apertura a pressione.

Piedi. In massello di rovere con verniciatura abbinata alle placche dei cassetti. I piedi sono montati su un telaio in ferro verniciato.

Rivestimento. In Pelle Frau® con leggera imbottitura in poliuretano espanso:

- Saddle
- Saddle Extra

Dettagli estetici. Bordi a taglio netto con verniciatura tono su tono.

Nella stessa collezione.

Vitruvio Notte

Careful study of proportions and geometry. Design as an exact science and originator of emotions. A striking system of furnishing accessories.

TECHNICAL FEATURES

Structure. Made of MDF panels with grey-beige scratch-resistant macroter painted interior.

Drawers. The drawer panels and back are available in the following finishes:

- Canaletto walnut (29)
- Ebony (34)

The drawers are mounted onto metal guides with pressure opening.

Feet. In solid oak with finish to match the drawers panels. Feet are mounted on a painted iron frame.

Covering. In Pelle Frau®, padded with a light polyurethane foam:

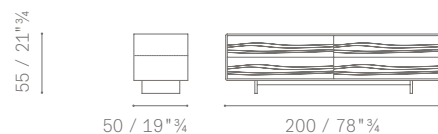

- Saddle
- Saddle Extra

Aesthetic details. Clean-cut edges with ton-sur-ton finish.

In the same collection.

Vitruvio Notte

5372864



Vitruvio Notte — Jean-Marie Massaud — 2007



Lo studio attento delle proporzioni e della geometria. Il design come scienza esatta e fonte di emozioni. Un sistema di complementi di grande impatto: la cassetiera, il settimanale e il comodino.

CARATTERISTICHE TECNICHE

Struttura. Pannelli in MDF con verniciatura interna tipo macroter antigraffio colore grigio beige.

Cassetti. Le placche dei cassetti e il retro sono impiallacciati in essenza:

- Noce canaletto (29)
- Ebano (34)

I cassetti sono montati su guide metalliche con sistema di apertura a pressione.

Piedi. In massello di rovere con verniciatura abbinata alle placche dei cassetti.

Rivestimento. In Pelle Frau® con leggera imbottitura in poliuretano espanso:

- Saddle
- Saddle Extra

Dettagli estetici. Bordi a taglio netto con verniciatura tono su tono.

Nella stessa collezione.

Vitruvio

Careful study of proportions and geometry. Design as an exact science and originator of emotions. A striking system of furnishing accessories: a set of drawers, a dresser and a bedside table.

TECHNICAL FEATURES

Structure. Made of MDF panels with grey-beige scratch-resistant macroter painted interior.

Drawers. The drawer panels and back are available in the following finishes: -

- Canaletto walnut (29)
- Ebony (34)

The drawers are mounted onto metal guides with pressure opening.

Feet. In solid oak with finish to match the drawers panels.

Covering. In Pelle Frau®, padded with a light polyurethane foam:

- Saddle
- Saddle Extra

Aesthetic details. Clean-cut edges with ton-sur-ton finish.

In the same collection.

Vitruvio


5372866



67 / 26³/₄



50 / 19³/₄



130 / 51¹/₄


5372869



108 / 42³/₄



50 / 19³/₄



65 / 25¹/₂

5372861



39 / 15³/₄



45 / 17³/₄



65 / 25¹/₂