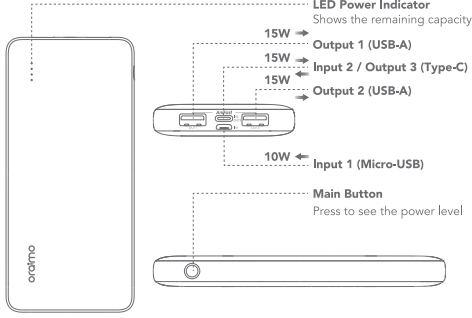


WELCOME GUIDE

Toast 15 Flash | OPB-1100 |

Usage Instructions



1. Press the power button to check the battery percentage, and the 4 LED indicators will display the battery level of 25%, 50%, 75% and 100% respectively.
2. Charge your device through 2 USB-A output ports and 1 Type-C output port.
3. Recharge your power bank through input 1 (Micro-USB) port or input 2 (Type-C) port. One Type-C recharge cable is included in package.
4. The power bank will automatically shut off after 30s in the absence of any connected devices.
5. Short press the power button twice to switch between low-current mode and normal charging mode. The low-current mode is used for charging devices such as TWS earphone, smart watch, toothbrush etc. The low-current charging mode will automatically turn off after being opened for 2 hours



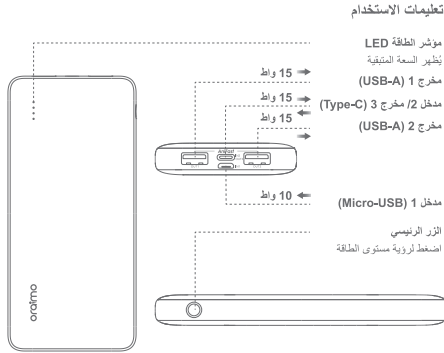
oraimo
smart accessories

Important Safety Instructions


- For the initial three recharges of the power bank, it can be overcharged for an additional 1-2 hours after reaching full capacity.
- Power bank can be fully recharged and discharged for the first three times to achieve optimal performance.
- Do not store the power bank in excessive heat or in a humid environment, such as in direct sunlight or near heating appliances, as it may cause an explosion.
- Using chargers or power supply units that are not recommended by or sold with the power bank may increase the risk of fire or personal injury.
- The permissible temperature range for using the power bank should be between 0°C and 45°C.
- Avoid disassembling, modifying, inserting any foreign objects into, or immersing in water or any liquid to prevent liquid leakage, overheating, fire or explosion.
- If the power bank is not in use for a long period of time, ensure it is recharged regularly once every three months, and it is recommended to store more than 50% of the power.
- When the power bank is recharged, some heat may be generated which is normal. No need to worry.
- Keep the power bank out of reach of children to prevent them from swallowing or entangling it. Furthermore, do not expose it to heat or fire.
- Cleaning the power bank should not be done with any harmful chemicals or detergents.
- Overuse, intense shocks or drops may cause damage to the power bank.
- Utilize only original or certified cables for connecting.

الدليل الترحيبي

OPB-1100 | Toast 15 Flash



1. اضغط على زر الطاقة للتحقق من مستوى طاقة البطارية، وستعرض 4 مؤشرات LED مستوى طاقة البطارية بالنسبة 25%، 50%، 75%، 100% على التوالي.
2. اشحن جهازك عبر 2 منفذ مخرج USB-A و 1 منفذ مخرج Type-C.
3. أعد شحن بنك الطاقة الخاص بك عبر منفذ المخرج 1 (Micro-USB) أو منفذ المخرج 2 (Type-C). يوجد كابل شحن Type-C واحد مضمن داخل العبوة.
4. سيتم إيقاف تشغيل بنك الطاقة تلقائياً بعد 30 ثانية في حالة عدم وجود أي أجهزة متصلة.
5. اضغط قصيرة على زر الطاقة مرتين للتبديل بين وضع التيار المنخفض ووضع الشحن العادي. يُستخدم وضع التيار المنخفض من أجل شحن أجهزة مثل سماعات الأذن TWS، الساعة الذكية، وفرشاة الأسنان وغيرها. ينبغي تجنب أن يتم إيقاف تشغيل وضع الشحن منخفض التيار تلقائياً بعد فتحه لمدة 2 ساعة.



oraimo
smart accessories

تعليمات أمان هامة

- بالنسبة لأول ثلاث عمليات إعادة شحن البنك الطاقة، يمكن شحنه بشكل زائد لمدة 1 - 2 ساعة إضافية بعد الوصول إلى السعة الكاملة.
- يمكن إعادة شحن وتاريخ بنك الطاقة للتأكد لأول ثلاث مرات للتحقق الأداء الأمثل.
- لا تُخزن بنك الطاقة في مكان شديد الحرارة أو في بيئة رطبة، مثل ضوء الشمس المباشر أو قريباً من أجهزة التفتيش، حيث قد يتسبب ذلك في حدوث انفجار.
- استخدام أجهزة الشحن أو وحدات إمداد الطاقة غير الموسمية بها بنك الطاقة أو غير المتوافقة معه قد يؤدي إلى زيادة خطر نشوب حريق أو إصابة شخصية.
- يجب أن يتراوح نطاق درجة الحرارة المسموح بها لاستخدام بنك الطاقة بين 0 درجة مئوية و 45 درجة مئوية.
- تجنب نكثك أو تعديل بنك الطاقة أو إدخال أي أغراض غريبة به أو غمره بالماء أو أي سائل لمنع تسرب السائل إليه أو ارتفاع درجة حرارته أو نشوب حريق أو انفجار.
- في حالة عدم استخدام بنك الطاقة لفترة طويلة من الزمن، نذك من إعادة شحنه بانتظام مرة كل ثلاث شهور، ويُوصى بتخزين أكثر من 50% من الطاقة به.
- عند إعادة شحن بنك الطاقة، قد يتم توليد بعض الحرارة وهو أمر طبيعي. لا داع للقلق.
- احتفظ ببنك الطاقة بعيداً عن متناول الأطفال لمنعهم من ابتلاع أو تشابك أسلاكهم معاً على ذلك، لا تعرضه للحرارة أو النار.
- لا ينبغي تنظيف بنك الطاقة باستخدام أي مواد كيميائية أو منظفات ضارّة.
- قد يؤدي الاستخدام المفرط أو التعرض للمسحات أو السقوط الشديد إلى تلف بنك الطاقة.
- استخدم فقط التيارات الأصلية أو المعتمدة للتوصيل.