OPC-CL30说明书

材质：128g铜板　　形式：风琴折　　尺寸：85x55mm（成品）

Internal Use（内部公开）

Important Safety Instructions

When using this product, basic precautions should always be followed, including the following:

Danger:
1. This product and its accessories are not toys. Please put them out of the reach of children to avoid danger.
2. Do not use wet hand to plug and pull the power cord,keep the power cord away from sticky liquid or other liquid.
3. Do not use the hair clipper in the dripper's body,adapter and power cord dry. Do not use it in bathroom.
4. This product contains a built-in rechargeable battery. Do not drop the battery into fire. To avoid power charge, use or place it at the place where temperature is high.
5. Do not use the hair clipper when its power cord or adapter is damaged or when the connection between it and the electric outlet is loose.

Warning: Please keep the hair clipper's body dry.

Warning:
1. Ensure to keep the power cord and this product dry. Do not rinse the hair clipper with water.
2. Before connecting the power cord and charging, make sure that the voltage specified on the back of this product matches the power supply voltage.
3. If the power cord is damaged or lost, please purchase the original model from the manufacturer or after-sales maintenance department for replacement.
4. Do not repair and store this product at a place where the temperature is between0℃ and35℃.
5. When any abnormality or malfunction of this product is found stop using it immediately.Please deal with the situation according to the type of malfunction and if necessary, take it to the maintenance department of our company for inspection.
6. Do not use broken or damaged trimming comb.
7. Do not disassemble the hair clipper's body for battery replacement.
8. Do not use this product for purposes other than hair cutting.
9. Do not knock down or drop this product. If it is damaged due to collision or fall please stop using it.
10. Persons with physical disabilities,mental disorders or lack of relevant experience and knowledge(including children) should use this product under the supervision or after being given the guidance of their guardians.
11. Do not use in bathroom.
12. Before taking out the battery, the motor must be power off.

Package Contents

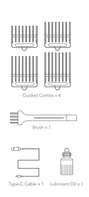

Using Instructions

Size: 195*54*42.5mm
Product Material: ABS+PC
Input Voltage: 5V⎓1A
Rated Power: 5W

Blade Material: Stainless Steel
Charging Time: 3 hour
Full Working Time: Up to 2.5 hours

Using Instructions

When cutting hair, take off blade protective cover, push on the switch and then move the blade head slowly against the direction of hair growth, and move in a straight and circulous way.

Charging the Clipper

1. To charge the product, please insert the small plug of the adapter into the plug at the bottom of the product, then insert the power adapter into the power socket.
2. When plugs the power supply, and the display shows the number, which indicates charging status.
3. Full charging takes 3 hours and charging is completed when the display shows "100".
4. The clipper can be used for 2.5 hours when it's fully charged. When the battery power is low, the indicator light will flash and the power is insufficient and the machine needs to be charged in time.

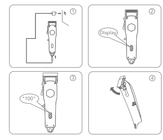

Maintenance

1. Be sure to disconnect the power supply and shut down the product before cleaning, take out the attached comb (if the comb is used), and gently brush the remaining hair on the blade with the provided cleaning brush.
2. After cleaning, in order to obtain better effect of the blade, if necessary, drop a drop of lubricating oil on the top left, middle and right of the blade head, and switch on the clipper for several times. Wipe the surface of the outer blade head, so as to keep it sharp, rotate it lightly and prevent abrasion.
3. When the clipper is not in use, put the protective cover on the blade to prevent damage to the blade.

Warranty Certificate

Name :	
Address :	
Tel. No. :	
Date of purchase (dd/mm/yy) :	
Store name :	
Warranty period :	

WARRANTY TERMS

1) The warranty period starts from the date of delivery of the product and is 2 years. (This period may not be less than 2 years.)
2) The product, including all its parts, is covered under warranty.
3) If the product is found to be defective, the consumer may exercise one of the rights specified in Article 11 of Law No. 6502 on the Protection of Consumer Rights:
   - Withdrawal from the contract,
   - Requesting a price reduction,
   - Free repair,
   - Requesting replacement with a non-defective equivalent.
4) If the consumer chooses the right of free repair, the seller is obliged to repair or have the product repaired free of charge, without demanding any fee under any name such as labor cost, replaced part cost, or shipping cost. The warranty period for the repaired part is agreed upon between the manufacturer or importer. The seller, manufacturer, and importer are jointly and severally liable.
5) If the consumer uses the right of free repair and
   - The product breaks down again within the warranty period,
   - The defect cannot be repaired within 20 days,
   - It is determined by an authorized service station, seller, manufacturer, or importer (by report) that repair is not possible,

   the consumer may request a refund, a price reduction proportional to the defect, or replacement with a non-defective equivalent, if possible. The refund must be made within 10 days upon request to the seller, the seller, manufacturer, and importer are jointly and severally liable.
6) The repair period shall not exceed 20 business days. The warranty period for the product subject to the authorized service station or seller within the warranty period, or from the date the product is delivered to the authorized service station if outside the warranty period.
   If the defect cannot be repaired within 10 business days, the manufacturer or importer must inform the consumer in writing or another product of similar features for use until the repair is completed.
   If the product breaks down within the warranty period, the time spent in repair shall be added to the warranty period.
7) Failures resulting from use contrary to the instructions in the user manual are not covered by the warranty.
8) In disputes arising from the exercise of warranty rights, the consumer may apply to the Consumer Arbitration Committee or the Consumer Court in the place of residence or where the consumer transaction was carried out.
9) The Warranty Certificate is not provided by the seller, the consumer may apply to the General Directorate of Consumer Protection and Market Surveillance of the Ministry of Trade.

oraimo
smart accessories

Smart✕Clipper 2
OPC-CL30
WELCOME GUIDE

封面

Technical Service

Duru Servis Turla Şube
Address: Tepeüstü Demokrasi Caddesi No:137 ,34959 Tuzla
Sadece kargo gönderilerinize hizmet vermektedir.
Duru Servis Genel Merkez
Address: Atilla Ihan Cd. No:20, 34750 Ataşehir/Istanbul
Sadece ön bürodan hizmet verilmektedir.
Website: https://ouroservice.com/
For authorized service centers, please visit https://ouroservice.com/, as required by the distributor.

Importer Company:

Company Name: Dora Communication and Trade Inc.
Address: Küçükbakkalköy Mah., Atilla Ihan Cd. No:22, 34750 Ataşehir, Istanbul
Authorized Signature: (0216) 469 40 40
Company Stamp:

DORA Ticaret ve Tasarım A.Ş.
Küçükbakkalköy Mah. Atilla İhan Cd. No:22 Ataşehir / İSTANBUL
Mersis No: 0-7150-0200-1700-0001
Ticaret Sicil No: 337985

Manufactured for:

Company Name: ORAIMO TECHNOLOGY LIMITED
Address: FLAT N 16/F BLOCK B UNIVERSAL INDUSTRIAL CENTRE 19-25 SHAN MEI STREET FOTAN NT HONGKONG
Email: hello.ali@oraimo.com

Manufactured by:

Company Name: ORAIMO TECHNOLOGY LIMITED
Address: FLAT N 16/F BLOCK B UNIVERSAL INDUSTRIAL CENTRE 19-25 SHAN MEI STREET FOTAN NT HONGKONG
Email: hello.ali@oraimo.com

Transport and Shipping Instructions

- Before moving the device, ensure all connections are disconnected and cables removed.
- Use the original box and packaging materials for repacking.
- Avoid shock, impact, heat, humidity, and dust during use and transport.

Consumer Maintenance and Repairs

No consumer serviceable or repairable parts. For maintenance or repair, contact an authorized service point listed in the Technical Service List.

Efficient Energy Use

Turn off data connections (Bluetooth, Wi-Fi) when not in use.
Lower screen brightness and set shorter screen timeout.
Disable unnecessary sounds.

Recycling

This product complies with the AEEE Regulation.

Proper disposal of the product:
This product or its accessories/product should not be disposed of together with other household waste across the EU. To prevent possible harm to the environment or human health from uncontrolled waste disposal and to promote the sustainable reuse of material resources, please recycle responsibly. To return a used product, please use return and collection systems or contact the retailer from where the product was purchased. They can take this product for environmentally safe recycling.

For more information, please visit:

www.oraimo.com　@oraimo accessories

封底

Önemli Güvenlik Talimatları

Bu ürünü kullanırken, aşağıdakiler de dahil olmak üzere temel önlemlere her zaman uyulmalıdır:

Tehlike:
1. Bu ürün ve aksesuarları oyuncak değildir. Lütfen bunları çocukların erişiminden uzak tutun.
2. Elektrik kablosunu takarken veya çıkarırken elleriniz ıslak tutmayın; güç kablosunu yapışkan sıvılardan veya diğer sıvılardan uzak tutun.
3. Saç kesme makinesinin gövdesini, adaptörünü ve güç kablosunu kuru tutmaya özen gösterin. Banyoda kullanmayın.
4. Bu ürün, dahili şarj edilebilir bir pil içermektedir. Pili ateşe atmayın ve aşırı yüksek sıcaklıktan yerlerde şarj etmeyin, kullanmayın veya bulundurmayın.
5. Güç kablosu veya adaptörü hasarlıysa veya bağlantısı gevşekse saç kesme makinesini bağlamın veya kullanmayın.

Uyarı: Lütfen saç kesme makinesinin gövdesini kuru tutun.

Uyarı:
1. Güç kablosunu ve bu ürünü kuru tutmaya özen gösterin. Saç kesme makinesini suyla durulamayın.
2. Güç kablosunu takıp şarj etmeye başlamadan önce, ürünün gövdesinde belirtilen voltajın güç kaynağı voltajına uyduğundan emin olun.
3. Güç kablosu hasar görürse veya kaybolursa, lütfen üreticiden veya satış sonrası servisten orijinal model satın alarak yenisini edinin.
4. Lütfen bu ürünü sıcaklığı 0 ile 35 arasında olan bir yerde kullanın ve saklayın.
5. Herhangi bir anormallik veya arıza tespit edildiğinde cihazı kullanmayı derhal bırakın.Lütfen durumu türüne göre sonuçlandırın ve gerekirse onarım için şirketimizin bakım departmanına götürün.
6. Kırık veya hasarlı kroş taraağını kullanmayın.
7. Pil değişimi için saç kesme makinesinin gövdesini sökmeyin.
8. Bu ürünü saç kesimi dışında herhangi bir amaçla kullanmayın.
9. Bu ürünü devirmeyin veya düşürmeyin. Çarpışma veya düşme sonucu hasar görmüşse lütfen kullanmayı bırakın.
10. Fiziksel engelleri, zihinsel rahatsızlığı olanlar veya yeterli deneyim ve bilgiye sahip olmayan kişiler (çocuklar dahil), bu ürünü velilerinin gözetimi ve rehberliği altında kullanmalıdır.
11. Lütfen banyolar üzerinde kullanmayın.
12. Pili çıkarmadan önce motorun gücü kapatılmalıdır.

Paket İçeriği

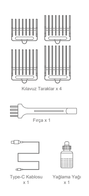

Kullanım Talimatları

Boyut: 195*54*42.5 mm
Ürün Malzemesi: ABS+PC
Giriş Voltajı: 5 V ⎓ 1 A
Nominal Güç: 5 W

Bıçak Malzemesi: Paslanmaz Çelik
Şarj Süresi: 3 saat
Tam Çalışma Süresi: 2.5 saate kadar

Kullanım Talimatları

Saç keserken, bıçak koruyucu kapağını çıkarın, düğmeye basın ve ardından bıçak başlığını saç büyüme yönünün tersine doğru yavaşça, düz ve kavisli bir şekilde tarayın.

Şarj Makinesini Şarj Etme

1. Ürünü şarj etmek için lütfen adaptörün küçük fişini ürünün altındaki girişe takın, ardından güç adaptörünü prize takın.
2. Güç kaynağını bağlayın, ekranda şarj durumunu gösteren sayı görüntüleniyor.
3. Tam şarj 3 saat sürer ve ekranda "100" görüntülendiğinde şarj işlemi tamamlanmıştır.
4. Tam şarj edildiğinde tıraş makinesi 2.5 saat kullanılabilir.Düşük ekranda 20'ye ışığı veya daha küçük bir değer yanıp sönüyorsa, bu gücün yetersiz olduğunu ve cihazın zamanında şarj edilmesi gerektiğini gösterir.

Bakım

1. Temizlemeden önce mutlaka güç kaynağını ayırın ve ürünü kapatın, takılı taraağı çıkarın (eğer kullanıldıysa) ve fırçayı üzerinde kalan tüyleri verilen temizlik fırçasıyla nazikçe fırçalayın.
2. Temizlikten sonra, bıçağın daha iyi performansı göstermesi için gerekirse bıçak başlığının sol üst, orta ve sağ üst kısımlarına bir damla yağ damlatın ve makineyi birkaç kez çalıştırın. Bıçak başlığının yüzeyini silerek keskinliğini korıyun, hafifçe döndürün ve aşınmayı önleyin.
3. Tıraş makinesi kullanılmadığında, bıçağın zarar görmesini önlemek için koruyucu kapağı takın.

Garanti Belgesi

Ad:	
Adres:	
Tel. No. :	
Satın alma tarihi: (gg/aa/yy)	
Mağaza adı:	
Garanti süresi:	

GARANTİ ŞARTLARI

1) Garanti süresi, malın kullanıma tahsisinden itibaren başlar ve 2 yıldır. (Bu süre 2 yıldan az olamaz)
2) Mal, tüm parçaları dahil olmak üzere tamamı garanti kapsamındadır.
3) Malın ayıplı olduğunun anlaşılması durumunda 6502 sayılı Tüketicinin Korunması Hakkında Kanunun 11'inci maddesinde yer alan;
   - Sözleşmeden dönme
   - Bedeli azaltılmanın istenmesi,
   - Ücretsiz onarılmasını,
   - Ayıbın olmayan bir mal ile değiştirilmesini

   talep etme haklarından birini kullanabilir.
4) Tüketicinin bu haklardan (ücretsiz onarım hakkını seçmesi durumunda satıcı; işçilik masrafı, değiştirilen parça bedeli ya da bayiye herhangi bir isim altında ücret talep etmeksizin malı onarmak veya onarımı yaptırmakla yükümlüdür. Tüketici (ücretsiz onarım hakkını (ve/ev) veya iltihatlıysa karşı da kullanabilir. Satıcı, (ile/ile) ve iltihatçı tüketiciyi bu hakkını kullanmasından dolayı hiçbir şekilde cezalandıramaz.
5) Tüketicinin, (ücretsiz onarım hakkını kullanması halinde malın;
   - Garanti süresi içinde tekrar arızalanması,
   - Tamiri için gereken azami süremin aşılması,
   - Tamirinin mümkün olmadığının, yetkili servis istasyonu, satıcı, üretici veya ithalatçı tarafından (bir rapora) belirlenmesi durumlarında,

   tüketici malın bedel iadesini, ayıp oranında bedel indirimini veya imkân varsa malın ayıpsız mal ile değiştirilmesini talep(ini) talep edebilir. Satıcı, tüketiciden talebini müdelleemesi. Bu talebin yerine getirilmemesi halinde satıcı, üretici ve ithalatçı müteselsilen sorumludurlar.
6) Malın tamir süresi 20 iş gününü geçemez. Bu süre, garanti süresi içerisinde imâla ilişkin arızanın yetkili servis istasyonuna veya satıcıya bildirim tarihinde, garanti süresi dışında ise malın yetkili servis istasyonuna teslim tarihinden itibaren başlar. Malın arızasının 10 iş günü içerisinde tamir edilmesinin mümkün olmadığı hallerde üretici veya ithalatçı tamamlanmayı kadar, benzer özellikteki sahip başka bir malı tüketicinin kullanımına tahsis etmek zorundadır. Malın garanti süresi içerisinde tamirinden dolayısıyla, tamirde geçen süre garanti süresine eklenir.
7) Malın kullanma kılavuzunda yer alan hususlara aykırı kullanılmasından kaynaklanan arızalar garanti kapsamı dışındadır.
8) Tüketici, garantiden doğan haklarının kullanılması ile ilgili olarak uyuşmazlıklarda ikametgâhının bulunduğu veya tüketici işlemi yapılan yerdeki yetkili Tüketici Hakem Heyetine veya Tüketici Mahkemesine başvurabilir.
9) Satıcı tarafından bu Garanti Belgesinin verilmemesi durumunda, tüketici Ticaret Bakanlığı Tüketiciyi Korunması ve Piyasa Gözetimi Genel Müdürlüğüne başvurabilir

oraimo
smart accessories

Smart✕Clipper 2
OPC-CL30
HOŞ GELDİN KILAVUZU

封面

Teknik Servis

Duru Servis Turla Şube
Adres: Tepeüstü Demokrasi Caddesi No:137 ,34959 Tuzla
Yalnızca kargo gönderilerinize hizmet vermektedir.
Duru Servis Genel Merkez
Adres: Atilla Ihan Cd. No:20, 34750 Ataşehir/Istanbul
Yalnızca ön bürodan hizmet vermektedir.
Internet site: https://ouroservice.com/
Yetkili servis için
Yetkili servis noktaları için https://ouroservice.com/ adresini ziyaret ediniz.

İthalatçı Firmanın:

Ünvanı: Dora İletişim ve Ticaret A.Ş.
Adresi: Küçükbakkalköy Mh. Atilla İhan Cd. No:22 34750 Ataşehir İstanbul
Yetkili İmza: (0216) 469 40 40
Firmanın Kaşesi:

DORA İletişim ve Ticaret A.Ş.
Küçükbakkalköy Mah. Atilla İhan Cd.
Mersis No: 0-7150-0200-1700-0001
Ticaret Sicil No: 337985

Üretici Firmanın:

Ünvanı: ORAIMO TECHNOLOGY LIMITED
Adresi: FLAT N 16/F BLOCK B UNIVERSAL INDUSTRIAL CENTRE 19-25 SHAN MEI STREET FOTAN NT HONGKONG
E-mail: hello.ali@oraimo.com

İmalatçı Firmanın:

Ünvanı: ORAIMO TECHNOLOGY LIMITED
Adresi: FLAT N 16/F BLOCK B UNIVERSAL INDUSTRIAL CENTRE 19-25 SHAN MEI STREET FOTAN NT HONGKONG
E-mail: hello.ali@oraimo.com

Taşıma ve Nakliye Sırasında Dikkat Edilecek Hususlar

- Cihazınızı taşımadan önce tüm bağlantıkarının sonlandırıldığından ve bağlı kablolarının çıkarıldığından emin olmanız gerekmektedir.
- Paketlerken, orijinal kutusunu ve paketleme malzemelerini kullanın.
- Darbe, çarpma, ısı, nem ve toz gibi durumlardan kaçınmalısınız. sarsılmamayın, darbe, ısı, rutubet ve toz'dan zarar görmemesine özen gösterimiz.

Tüketiciinin Yapabileceği Bakım ve Onarım

Cihaz ile ilgili tüketiciinin yapabileceği bir bakım veya onarım bulunmamaktadır. Bakım ve onarım ihtiyacınız olması durumunda Yetkili Servis listesinde bulunan noktalardan destek alabilirsiniz.

Verimli enerji kullanımı

Kullanmadığınızda Bluetooth ve kablosuz ağlar gibi veri bağlantılarını kapatın.
Ekran parlaklığını azaltın ve ekran daha kısa bir süre sonra kapanacak şekilde ayarlayın.
Tuş sesleri vb. gereksiz sesleri kapatın.

Geri Dönüşüm

Bu ürün AEEE yönetmeliğine uygundur.

Ürünün doğru şekilde atılması:
Bu ürün veya/veya AB çapında diğer ev ürünleriyle birlikte atılmaması gerektiğini göstermektedir. Kontrolsüz atık atımının çevreye ya da insan sağlığına olası zararlarını engellemek için, malzeme kaynaklarının sürdürülebilir yeniden kullanımını desteklemek amacıyla sorumlulukla geri dönüşüm yapın. Kullanılmış bir cihazı iade etmek için lütfen iade ve toplama sistemlerini kullanın ya da ürünün satın almış olduğu satıcı ile iletişime geçin. Bu ürünü çevreye zararsız geri dönüşüm için teslim alabilirler.

Daha fazla bilgi için lütfen şu adresi ziyaret edin:

www.oraimo.com　@oraimo accessories

封底

تعليمات السلامة الهامة

عند استخدام هذا المنتج، يجب دائمًا اتباع الاحتياطات الأساسية بما في ذلك ما يلي:

خطر
1. هذا المنتج وملحقاته ليس لعبة. يرجى وضعها بعيدًا عن متناول الأطفال لتجنب الخطر.
2. لا تستخدم يد المبتلة لتوصيل أو سحب سلك الطاقة، وابقاء سلك الطاقة بعيدًا عن السوائل اللزجة أو السوائل الأخرى.
3. لا تستخدم جسم الحلاقة، المحول، وسلك الطاقة جافة. لا تستخدمها في الحمام.
4. يحتوي هذا المنتج على بطارية مدمجة قابلة للشحن. لا تضع البطارية في النار. لا تقم بشحنها أو استخدامها أو وضعها في مكان تكون فيه درجة الحرارة مرتفعة.
5. لا تستخدم جسم الحلاقة عندما يكون سلك الطاقة أو المحول المرفق به تالفًا أو عندما يكون الاتصال بين الجسم والمقبس الكهربائي غير محكم.

تحذير: يرجى إبقاء جسم الحلاقة جافًا.

تحذير
1. يرجى إبقاء سلك الطاقة والمنتج جافين. لا تشطف جسم الحلاقة بالماء.
2. قبل توصيل سلك الطاقة وإشحنه، تأكد من أن الجهد المحدد على ظهر هذا المنتج يطابق جهد الإمداد بالطاقة الكهربائي.
3. إذا كان سلك الطاقة تالفًا أو مفقودًا، يرجى شراء النموذج الأصلي من الشركة المصنعة أو مركز الصيانة بعد البيع للاستبدال.
4. لا تقم بإصلاح هذا المنتج وتخزينه في مكان تكون درجة الحرارة فيه بين 0℃ و35℃.
5. عند الكشف عن أي خلل في هذا المنتج، توقف عن استخدامه فورًا. يرجى معالجة المشكلة وفقًا لنوع الخلل، وإذا لزم الأمر، خذه إلى قسم الصيانة لدى الشركة للفحص.
6. لا تستخدم مشط مقصات الشعر المكسور أو التالف.
7. لا تقم بفك جسم الحلاقة لاستبدال البطارية.
8. لا تستخدم هذا المنتج في أي شيء آخر غير قص الشعر.
9. لا تدعس أو تسقط هذا المنتج. في حالة تلفه بسبب الاصطدام أو السقوط، يرجى التوقف عن الاستخدام.
10. يجب على الأشخاص ذوي الإعاقات الجسدية أو العقلية أو الذين يفتقرون إلى الخبرة والمعرفة ذات الصلة (بما في ذلك الأطفال) استخدام هذا المنتج بين إشراف وتوجيه أولياء أمورهم.
11. يرجى عدم استخدامه في الحمامات.
12. قبل استخراج البطارية، يجب إيقاف تشغيل المحرك.

محتويات العلبة

تعليمات الاستخدام

عند قص الشعر، انزع الغطاء الواقي للشفرة، اضغط على المفتاح ثم حرك رأس الشفرة ببطء ضد اتجاه نمو الشعر، وحرك بطريقة مستقيمة ودائرية.

شحن ماكينة حلاقة الشعر

1. لشحن المنتج، يرجى إدخال المقبس الصغير المحمول في المقبس الموجود أسفل المنتج، ثم إدخال محول الطاقة في مقبس الطاقة.
2. عند توصيل مصدر الطاقة، وستعرض الشاشة الرقم، مما يدل على حالة الشحن.
3. يستغرق الشحن الكامل 3 ساعات وينتهي الشحن عندما يعرض الشاشة "100".
4. يمكن استخدام الماكينة لمدة 2.5 ساعة عندما تكون ممتلئة بالكامل. عندما تكون البطارية منخفضة، ستومض الشاشة المؤشرة، مما يعني أن الطاقة غير كافية وتحتاج الماكينة إلى الشحن في الوقت المناسب.

العناية

1. تأكد من فصل مصدر الطاقة وإيقاف تشغيل الجهاز قبل التنظيف، ثم أخرج المشط المرفق (إذا تم استخدام المشط) وقم بتنظيف الشعر المتبقي على الشفرة بلطف باستخدام فرشاة التنظيف المرفقة.
2. بعد التنظيف، للحصول على تأثير أفضل، إذا لزم الأمر، قطر قطرة من زيت التشحيم على الجزء العلوي الأيسر والأوسط والأيمن من رأس الشفرة، ثم قم بتشغيل ماكينة حلاقة الشعر عدة مرات. لمسح سطح رأس الشفرة الخارجية الخارجية الحفاظ عليها حادة، وقم بدورانها برفق، لمنع الاحتكاك.
3. عندما لا تكون ماكينة حلاقة الشعر قيد الاستخدام، ضع الغطاء الواقي على الشفرة لتجنب تلف الشفرة.

شهادة ضمان

الاسم:	
العنوان:	
رقم الهاتف :	
تاريخ الشراء (يوم/شهر/سنة) :	
اسم المتجر:	
فترة الضمان:	

شروط الضمان

1) مدة الضمان تبدأ من تاريخ تسليم المنتج وتستمر لمدة 2 عوام (في حال هذه الفترة لا تكون أقل من عامين)
2) تسري مدة الضمان على المنتج بكامل أجزائه.
3) إذا تبين أن المنتج معيب، يحق للمستهلك ممارسة أي الحقوق المنصوص عليها في المادة 11 من القانون رقم 6502 لحماية المستهلكين وهي:
   - إلغاء العقد،
   - طلب تخفيض الثمن،
   - طلب إصلاح المنتج مجانًا،
   - طلب استبدال بمنتج مماثل غير معيب.
4) إذا اختار المستهلك حق الإصلاح المجاني، فإن البائع ملزم بإصلاح المنتج أو جعله يُصلح دون أي تكلفة إضافية، بما في ذلك أجور العمالة أو تكلفة القطع المستبدلة أو الشحن. مدة الضمان للقطعة المستبدلة يتفق عليها بين المصنع أو المستورد. يتحمل البائع والمصنع والمستورد المسؤولية بالتضامن والتكافل.
5) إذا اختار المستهلك حق الإصلاح المجاني وحدث الآتي:
   - تعطل المنتج مجددًا خلال مدة الضمان،
   - لا يمكن إصلاح العيب خلال 20 يوم عمل،
   - تم تحديد من قبل مركز خدمة معتمد أو البائع أو المصنع أو المستورد أن الإصلاح غير ممكن (بتقرير)،

   يحق للمستهلك طلب استرداد المبلغ أو تخفيض السعر بما يتناسب مع العيب، أو استبداله بمنتج مماثل غير معيب إن أمكن. يجب سداد المبلغ خلال 10 أيام من الطلب، وكل من البائع والمصنع والمستورد مسؤولون بالتضامن والتكافل.
6) مدة الإصلاح لا تتجاوز 20 يوم عمل. مدة الضمان على المنتج المقدم إلى مركز الخدمة المعتمد أو البائع خلال فترة الضمان، أو من تاريخ تسليمه إلى مركز الخدمة المعتمد خارج فترة الضمان.
   إذا تعذر إصلاح العيب خلال 10 أيام عمل، يجب على الشركة المصنعة أو المستورد تزويد المستهلك بمنتج مماثل لحين الانتهاء من الإصلاح.
   إذا تعطل المنتج خلال فترة الضمان، فستضاف الفترات التي يتضمنها إلى فترة الضمان.
7) الأعطال الناتجة عن الاستخدام المخالف للتعليمات الواردة في دليل المستخدم، خارج نطاق الضمان.
8) في الخلافات الناشئة عن ممارسة حقوق الضمان، يحق للمستهلك التقدم بطلب إلى لجنة التحكيم للمستهلكين أو المحاكم المستهلكين في مكان الإقامة أو المكان الذي تمت فيه المعاملة.
9) إذا لم يقدم البائع شهادة الضمان، فيحق للمستهلك التقدم بطلب إلى المديرية العامة لحماية المستهلك ومراقبة السوق التابعة لوزارة التجارة.

oraimo
smart accessories

Smart✕Clipper 2
OPC-CL30
الدليل الترحيبي

封面

الخدمة الفنية

Duru Servis Turla Şube
Tepeüstü Demokrasi Caddesi No:137 ,34959 Tuzla
Sadece kargo gönderilerinize hizmet vermektedir.
Duru Servis Genel Merkez
Atilla Ihan Cd. No:20, 34750 Ataşehir/Istanbul
Sadece ön bürodan hizmet vermektedir.
الموقع الإلكتروني: https://ouroservice.com/
للمتاجر، يرجى زيارة الموقع الإلكتروني https://ouroservice.com/ حسب ما يقتضيه الموزع.

الشركة المستوردة:

اسم الشركة: Dora Communication and Trade Inc.
العنوان: Küçükbakkalköy Mah., Atilla İhan Cd. No:22, 34750 Ataşehir/İstanbul
الهاتف: (0216) 469 40 40
الختم:

DORA İletişim ve Tasarım A.Ş.
Küçükbakkalköy Mah. Atilla İhan Cd. No:22 Ataşehir / İSTANBUL
Mersis No: 0-7150-0200-1700-0001
Ticaret Sicil No: 337985

تم التصنيع لحساب:

اسم الشركة: ORAIMO TECHNOLOGY LIMITED
العنوان: سند 16/F BLOCK B UNIVERSAL INDUSTRIAL CENTRE 19-25 شارع شان مي، حي فوتان، تي نون، هونغ كونغ
البريد الإلكتروني: hello.ali@oraimo.com

تم التصنيع بواسطة:

اسم الشركة: ORAIMO TECHNOLOGY LIMITED
العنوان: سند 16/F BLOCK B UNIVERSAL INDUSTRIAL CENTRE 19-25 شارع شان مي، حي فوتان، تي نون، هونغ كونغ
البريد الإلكتروني: hello.ali@oraimo.com

تعليمات النقل والشحن

- قبل نقل الجهاز، تأكد من فصل جميع التوصيلات وإزالة الكابلات.
- استخدم العلبة الأصلية ومواد التعبئة. تجنب الصدمة والضغط، والحرارة، والرطوبة، والغبار أثناء الاستخدام والنقل.

الصيانة والإصلاح بواسطة المستهلك

لا يوجد قطع غيار قابلة للصيانة أو للإصلاح من قبل المستهلك. للصيانة أو الإصلاح، اتصل بنقطة خدمة معتمدة مدرجة في قائمة الخدمات الفنية.

الاستخدام الفعال للطاقة

قم بإيقاف تشغيل اتصالات البيانات (البلوتوث، Wi-Fi) عند عدم استخدامها.
قم بتخفيض سطوع الشاشة وإعداد مهلة زمنية أقصر للشاشة.
قم بتعطيل الأصوات غير الضرورية.

إعادة التدوير

يتوافق هذا المنتج مع لائحة AEEE.

التخلص السليم من المنتج:
يدل هذا الرمز على أن المنتج أو ملحقاته/المنتج من المنتجات المشمولة في التوجيه الأوروبي بشأن النفايات من المعدات الكهربائية والإلكترونية لا يجوز التخلص منه مع النفايات المنزلية الأخرى في جميع أنحاء الاتحاد الأوروبي. لمنع التسبب في أضرار محتملة للبيئة أو الصحة البشرية من التخلص غير المنضبط من النفايات وتعزيز إعادة استخدام المواد بشكل مستدام، يرجى إعادة التدوير المسؤولة. لإعادة جهاز مستعمل، يرجى استخدام أنظمة الإرجاع والتجميع، أو الاتصال بمتجر التجزئة الذي من خلاله تم شراء المنتج. يمكنهم أخذ هذا المنتج لإعادة التدوير آمنة بيئيًا.

لمزيد من المعلومات، يرجى زيارة:

www.oraimo.com　@oraimo accessories

封底

Pantone 375C　　注：绿色部分以此专色印刷！