

Rapport d'évaluation multisectorielle

Mécanisme de réponse rapide (RRM) Mali

Région:	Tombouctou	Commune :	Serere	Date début évaluation	10/06/2020	Date fin évaluation	11/06/2020
Cercle:	Gourma_Rharous	Zone évaluée :	INAZANE et FARAROU 4				

Informations générales

Contexte de l'évaluation

Le 02 juin 2020, l'équipe RRM NRC a été informée par le point focal humanitaire de la commune de Séréré de la présence des PDI sur les sites de Inazane et Fararou 4, commune de Séréré, cercle de Gourma Rharous. Ces déplacés seraient venus de la zone d'Azalam- zalam, commune d'Inadiatafane du même cercle où ils auraient fui l'insécurité. Ainsi, après triangulation et validation de l'alerte, l'équipe RRM NRC en collaboration avec le SLDSSES de Gourma Rharous et les ONG IMC, Islamic relief, IEDA Relief et ADAZ ont conduit une EMR du 09 au 13 juin 2020 dans cette commune afin de s'enquérir de conditions de vie de ces nouveaux déplacés. Au cours de cette évaluation, 2 focus groups et 32 enquêtes ménages ont été réalisés sur les deux sites ayant accueillis les déplacés.

Cette évaluation a permis d'identifier 236 ménages soit 1329 personnes déplacées, majoritairement des femmes, des enfants et des personnes âgées. Ces déplacés sont composés des Arabes, Sonrhais et Tamasheq en grande majorité et pratiquent l'élevage, l'agriculture, le commerce comme principale activité économique.

Statut des ménages

Déplacés internes	100%
Rapatriés	0%
Retournés	0%
Famille d'accueil	0%
Réfugiés	0%
Sinistré	0%



Ménages évalués	Ménages enquêtés	Ménage Ciblage
Nombre de ménages	32	236
Nombre de personnes	220	1329
Taille moyenne des ménages	7	6



Description de la crise

La situation sécuritaire du cercle de Gourma-Rharous est surtout caractérisé par des opérations militaires des forces régulières contre les groupes armés d'une part, et des prélèvements de la zakat et des enlèvements des personnes et de leurs biens par ces derniers. La commune d'Inadiatafane considérée comme le nid des forces irrégulières, demeure la plus touchée par le banditisme et les opérations militaires. A ceux-ci, s'ajoute un phénomène nouveau auquel des hommes armés à la recherche de l'or qui intimident des campements et obligent la communauté à quitter les lieux sous peine de mort. C'est suite à plusieurs intimidations auxquelles les populations de cette localité ont fait face qu'elles ont décidé de fuir. C'est ainsi que le 02 juin courant, un total de 89 ménages ont fui le village d'Azalam Azalam (commune d'Inadiatafane) vers le site d'Inazane (commune de Séréré). La semaine suivant plusieurs autres ménages ont suivi la première vague et se sont installés sur les deux sites. A l'issue de cette évaluation, 236 ménages déplacés ont été recensés.

Localités évaluées

Région	Cercle	Commune	Localité	Avant crise		Après crise
				Nombre de ménages	Nombre de personnes	Nombre de ménages déplacés
Tombouctou	Gourma_Rharous	Serere	Inazane	120	720	150
Tombouctou	Gourma_Rharous	Serere	Fararou 4	450	2700	86

Les informations de ce tableau sont issues des focus group réalisés lors de l'évaluation multisectorielle. Ils sont à titre estimatif à travers les échanges réalisés avec les communautés affectées. Pour le nombre réel des déplacés se référer aux données du ciblage.

Interventions planifiées ou en cours

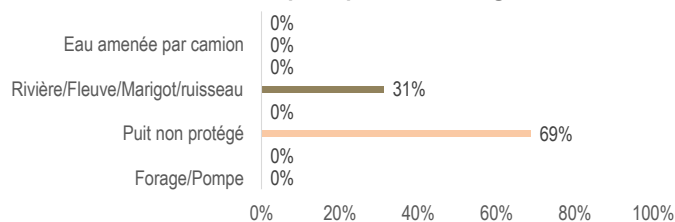
NRC sous financement ECHO apportera une réponse en NFI aux 236 ménages déplacés.

Eau, hygiène et assainissement (EHA)

Données clés

Nombre de litre d'eau moyen par personne et par jour	8
Taux de diarrhée chez les enfants de moins de 5 ans	2%
Ménages ayant accès à une latrine	0%
Ménages déclarant se laver les mains avec du savon	0%
Ménages déclarant se laver les mains avec du savon à au moins 3 moments clés	0%
Ménages n'ayant pas besoin de traiter leur eau:	0%
Ménages utilisant une source d'eau améliorée	0%

Source d'eau principale des ménages



Analyse:

La source d'eau disponible sur l'ensemble des sites évalués reste des puits non protégés qui sont utilisés à 69% des ménages enquêtés contre seulement 31% des ménages utilisant l'eau du fleuve. La couleur de l'eau puisée dans ces puits est saumâtre alors que celle du fleuve est turbide.

Concernant l'hygiène, aucun ménage n'a accès à une latrine. En effet, 84 % des ménages interrogés affirment qu'ils n'ont pas de latrine construite sur les sites alors que 16% soutiennent que l'utilisation des latrines n'est pas dans leur coutume. Pour ce faire, la défécation se fait à l'air libre alors que 1% seulement de ménages enquêtés déclarent se laver les mains avec du savon et au moment clé de l'hygiène. Cette situation est préoccupante et nécessite une action urgente en Eau, Hygiène et Assainissement car en plus de tout ça, aucune connaissance sur les mesures barrières à la COVID 19.

Recommandations:

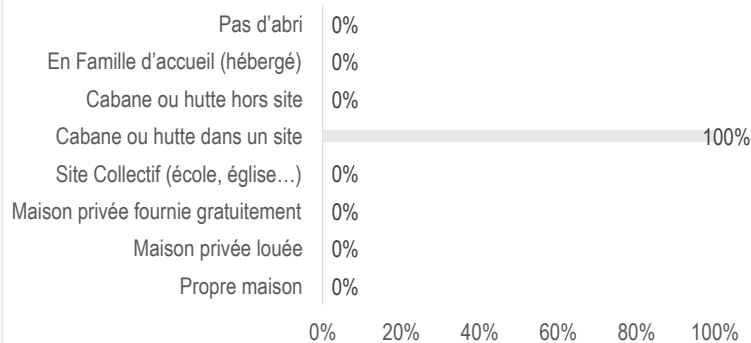
- _ Construire des latrines d'urgence sur les sites de déplacés
- _ Sensibiliser ces déplacés sur l'importance des bonnes pratiques de l'hygiène et l'utilisation des latrines
- _ Sensibiliser toute la population sur les mesures barrières à la COVID 19 et Doter les ménages déplacés des kits COVID-19

Articles ménagers essentiels (AME) et abri

Données clés

Ménages qui atteignent le standard NFI pour AME	0%
% Standard NFI atteint par article	
Bidon	19%
Casseroles et marmites	0%
Supports de couchage/Natte	0%
Couvertures	3%
Moustiquaires	0%
Moyenne Standard NFI	3,8

Type d'abri des ménages



Etat des abris

Non Endommagés	22%
Dégâts lourds mais réparables	78%
Totalement détruit	0%

Analyse

Il ressort des enquêtes ménages que 100% des ménages déplacés vivent dans des cabanes sur des sites. Les types d'abris de la zone évaluée sont les cases végétales. Beaucoup de ces abris sont de fortune soit 56% et exposent l'ensemble de la population aux aléas climatiques et à l'insécurité à cette période pluvieuse. La couche la plus exposée est celle des enfants, des personnes âgées et des femmes enceintes ou allaitantes.

En terme des Articles ménagers essentiels (AME), les résultats des enquêtes ménages indiquent que le standard NFI en moyenne est de 3,8 sur un standard minimum de 13, ce qui justifie la vulnérabilité des ménages dans ce secteur. C'est pourquoi, les ménages ne disposent presque pas des articles les plus élémentaires: moustiquaires, couvertures, seau d'eau etc. Les articles dont disposent ces PDI leur ont été offerts par la population hôte et sont insuffisants pour couvrir les besoins de ces ménages.

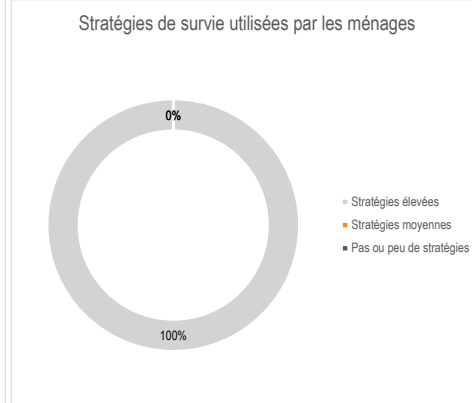
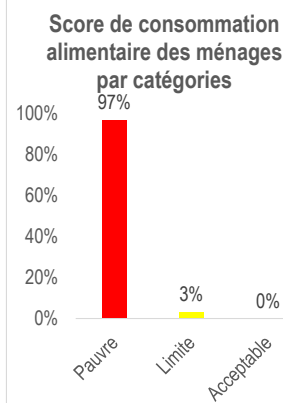
Recommandations:

- _ Apporter une assistance en NFI en faveur des ménages déplacés identifiés
- _ Apporter une assistance en abris d'urgence aux ménages déplacés identifiés

Sécurité Alimentaire

Données clés

Score de consommation alimentaire (SCA) moyen	22
Indice de stratégie de survie simplifiée (rCSI) moyen	32,1
Ménages ayant un stock alimentaire ou moyens pour s'alimenter	13%
Durée moyenne des stocks (en semaines)	
Ménages possédant du bétail	0%
Ménages ayant un stock d'aliment pour leur bétail ou moyens de les nourrir	0%
Durée moyenne des stocks bétail ou moyens (en semaines)	



Analyse

La situation alimentaire et nutritionnelle de ménages recensés est alarmante dans les deux sites de la commune de Séréré. En effet, le score de consommation alimentaire (SCA) moyen issu des enquêtes ménages est de 22 avec 97% des ménages avec SCA pauvre. Cette vulnérabilité est traduite par une faible consommation des fruits, poisson et céréales. Les stratégies de survie utilisées par les ménages PDI restent élevées car ils ne disposent que de peu de sources de revenus. A cela s'ajoute un manque de stock en nourriture permettant d'assurer l'alimentation des ménages. Cela pourrait certainement être source d'une pénurie alimentaire aboutissant à des problèmes de malnutrition. Les stratégies de survie négatives utilisées sont la réduction de la consommation des adultes au profit des enfants et l'emprunt de la nourriture ou compter sur l'aide d'un parent/amis.

Recommandations

- Apporter une assistance alimentaire en faveur des 236 PDI identifiés
- Apporter une aide en AGR pour renforcer la résilience des ménages PDI qui seront assistés en urgence par le RRM
- Solliciter le PAM pour une prise en compte de ces déplacés dans sa distribution alimentaire saisonnière

Education

Données clés

	Filles	Garçons
Taux de scolarisation actuel des enfants de 7 à 12 ans	13%	0%
Taux de scolarisation actuel des enfants de 12 à 17 ans	0%	0%

Analyse

La commune de Séréré compte 11 écoles qui sont toutes aux arrêts depuis le début de la rentrée scolaire à cause de la présence des hommes armés hostiles à l'éducation classique. Par contre sur les sites de déplacés, il n'existe aucune école. Presque 100% des enfants entre l'âge de 07 à 17 ne fréquentent pas d'écoles. En outre, ces ménages à majorité éleveurs nomades accordent peu d'importance à l'école et utilisent les enfants pour suivre les animaux et les travaux domestiques de la famille, ce qui nuit gravement à leur droit fondamental de scolarisation.

Accès aux services de santé

Confirmation de la Présence d'un CSCOM fonctionnel et accessible dans la localité 100%

Analyse

Le CSCOM le plus proche est celui du village de Madiakoye chef-lieu de la commune de Séréré. Il est fréquenté par les populations des sites pour les soins de santé à moins d'une heure de marche pour les uns et moins de trente minute de marche pour les autres. Le plateau technique de ce CSCOM ne permet pas, cependant, la prise en charge de certains cas, ce qui pousse à les référer à Gourma Rharous voire à Tombouctou. Les maladies les plus courantes dans la zone sont l'hypertension artérielle, la diabète, le paludisme et la toux sèche. Les Populations manquent de moyens pour payer certains médicaments non disponibles au CSCOM.

Accès aux marchés

Confirmation de la Présence d'un marché fonctionnel dans/ou plus proche de la localité 100%

Panier de la ménagère selon la taille moyenne des ménages lors du ciblage 45540 F CFA

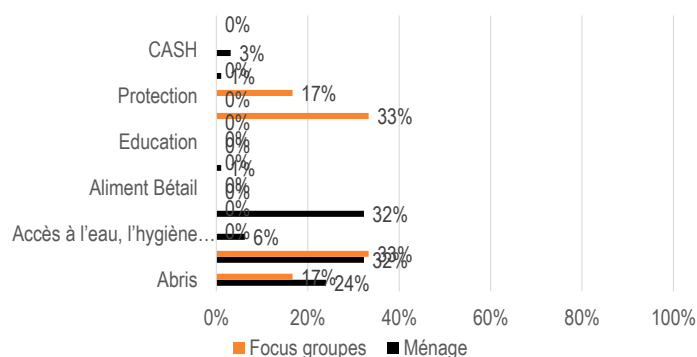
Analyse

Comme les autres communes du cercle de Rharous, la commune de Séréré dispose d'un marché fonctionnel qui se tient tous les lundis au niveau du chef-lieu de la commune. Tous les ménages déplacés ont accès à ce marché hebdomadaire, mais ils n'ont pas un pouvoir d'achat pour satisfaire leurs besoins alimentaires et non alimentaires. La disponibilité des denrées est moyen selon les données des enquêtes ménages. Cependant, le prix des produits des premières nécessités sur le marché est variable en fonction des saisons et des événements que traversent le pays surtout qu'une partie des marchandises viennent du sud. Le prix d'une chèvre varie de 12500 à 20000 FCFA, un mouton: de 20000 à 65000 FCFA, le kg de riz est à 800 FCFA et le petit mil est à 350 FCFA. Enfin, la foire de Séréré est fréquentée par des commerçants grossistes de Gourma Rharous et Ber ainsi que des détaillants des villages de Teherdje, Bougouni et Hamzakoma.

Priorités sectorielles

A l'issu de l'analyse des données des focus groups et des enquêtes ménages, les priorités sectorielles exprimées par les ménages déplacés montrent que 32% des ménages souhaitent avoir les vivres et NFI alors que 24% ont exprimé des besoin en Abris. Et seulement 6% ont manifesté le besoin d'accès à l'eau, hygiène et assainissement ainsi que 3% en cash direct.

Priorités sectorielles exprimées (Focus group/EM)



Autres Information

Le voyage a été particulièrement pénible pour les personnes âgées, les femmes et les enfants, mais aucun incident majeur de protection n'a été signalé au cours du déplacement. De même sur le site, les incidents de protection sont moins fréquents :

- 56% des femmes enceinte et allaitantes déclarent avoir des besoins spécifiques ;
- 19% des ménages vivent dans des conditions de stress élevé ;
- 22% des ménages vivant avec des maladies chroniques.

Méthodologie

Cette enquête a été réalisée dans le cadre du mécanisme de réponse rapide (RRM) en suivant une méthodologie préétablie. Trois types d'évaluations sont combinés dans ce rapport : des données d'enquêtes ménages, des données issues des focus groupes conduits avec les représentants des communautés et une observation directe des points d'eau utilisés par les ménages.

Les résultats ménages présentés dans ce rapport sont représentatifs de la population totale étudiée à un niveau de confiance de 90% et une marge d'erreur de 10%, grâce à un échantillonnage aléatoire représentatif basé sur la population d'intérêt estimée.

Contact:

1) Hugues FURUGUTA, Spécialiste des Urgences NRC, hugues.furuguta@nrc.no

2) Prince K LUMUENO, Manager des Urgences NRC, prince.lumueno@nrc.no

3) Badou HANDANE, Coordinateur des Urgences NRC Tombouctou, badou.handane@nrc.no