

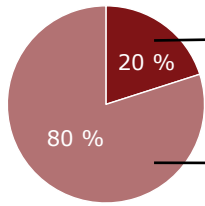
Dashboard du Pôle Centre-Est - Sud Kivu et Maniema

Janvier - Decembre 2020



Cluster Abris RD Congo
ShelterCluster.org
Coordinating Humanitarian Shelter

361 356 personnes ciblées (HRP 2020)

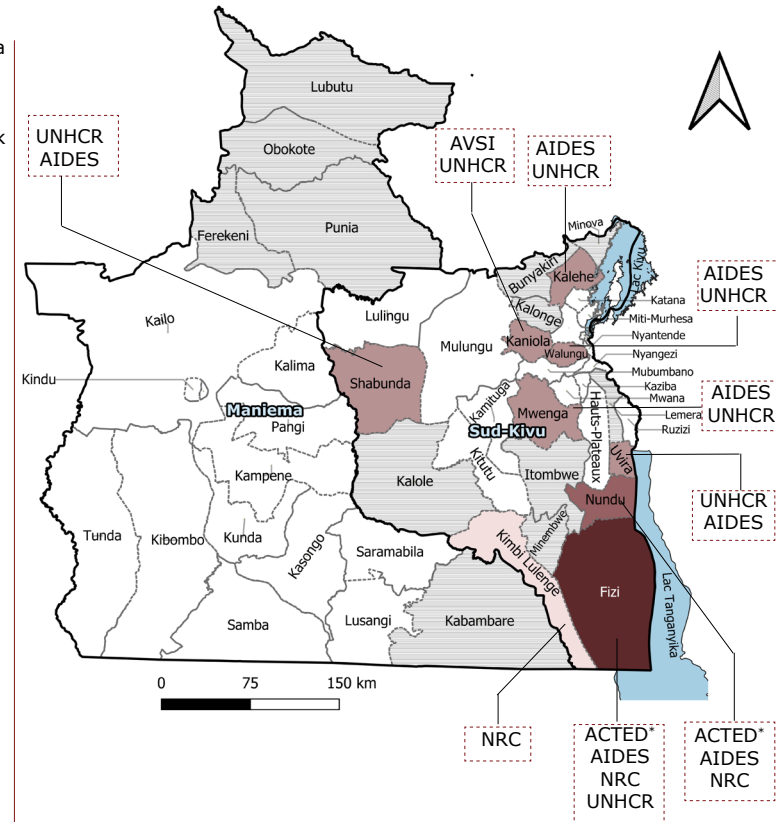


72 482 personnes atteintes/
11 442 ménages atteints

288 874 personnes ciblées (HRP 2020) /
60 829 ménages ciblés (HRP 2020)

Le Cluster Abris au Sud Kivu et Maniema en 2020 a ciblé 361 400 personnes et a atteint 72 482 personnes avec ses activités d'abris d'urgence et d'abris transitionnels à travers la construction locale.

Pour plus d'informations, veuillez contacter Youssouf Ahmat Abdelsadick abdelsad@unhcr.org // Remy Kalombo im.rdc@sheltercluster.org



Légende

- Nombre d'acteurs par zone de santé: 0, 1, 2, 3, 4
- Zones de santé avec cible dans le HRP 2020 et sans intervention
- Construction locale: inclut la construction locale et la mise à niveau pour les retournés et les déplacés en famille d'accueil
- Abris d'urgence: inclut la construction d'abris d'urgence familiale et d'hangars collectifs dans les sites
- Appui au loyer
- Activités Covid-19: inclut la distribution de kit et de sensibilisation

Ménages atteints par type d'intervention



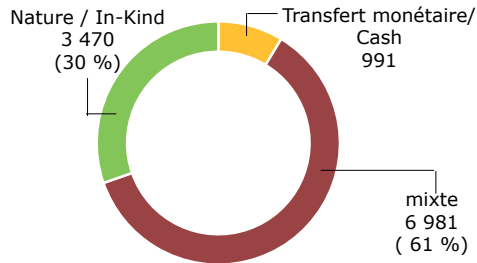
5 101

5 350

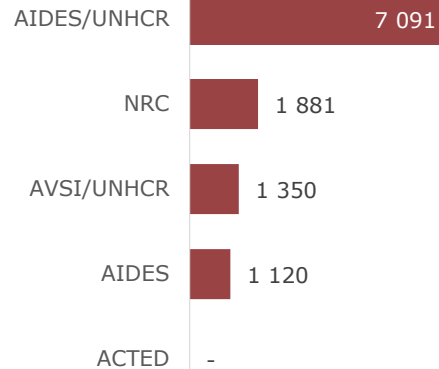
991

7 091

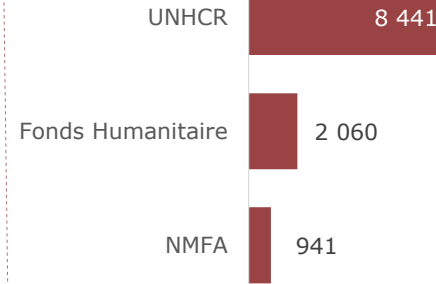
Ménages atteints par modalité



Ménages atteints par acteur

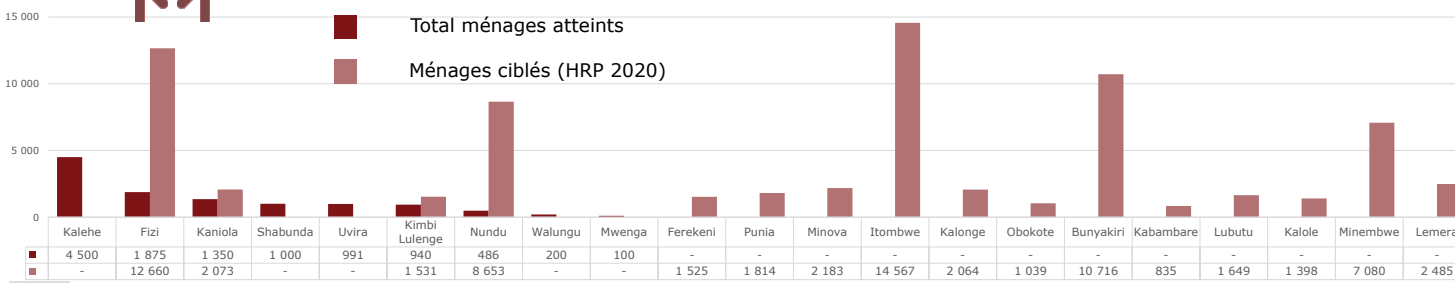


Ménages atteints par bailleur



Ce Dashboard ne prend pas en compte les projets de l'allocation de réserve des hauts plateaux du Fonds Humanitaire qui sont actuellement en cours d'exécution, et qui prévoit atteindre 2 900 ménages dans le besoin.

Ménages atteints / ciblés par une assistance en Abris - par zone de santé (HRP 2020)



Disclaimer : Les données présentées ici rendent compte des informations partagées avec le Cluster Abris au moment de la production de ces Dashboards (13/01/2021). Toutes les informations partagées ultérieurement ne sont pas prises en compte mais seront représentées les prochains trimestres. Les frontières, les noms et désignations utilisés sur la carte n'impliquent pas l'approbation ou l'acceptation officielle des Nations Unies et du Cluster Abris. Les chiffres ne représentent que les personnes et ménages atteints et ne prennent pas en compte les projets en cours. La cible utilisée ici est basée sur les données du HRP 2020, et ne prend pas en compte les données du HRP révisées en juin 2020. Les chiffres du kit d'abris léger et des bâches ne sont pas inclus dans les données, car ceux-ci sont récoltés par le GT AME. Le Cluster Abris et GT AME s'engagent à améliorer l'intégration des données. Les chiffres sur l'assistance foncière ne sont pas représentatifs car la majorité des constructions locales inclut l'assistance foncière mais celle-ci n'est pas systématiquement rapportée.