

CHIFFRES CLES

127 Interventions

1 246 681 Personnes assistées dont:

149 949 Personnes en CASH

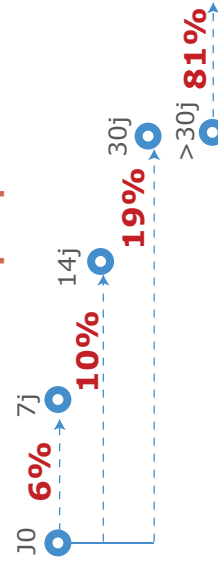
254 778 Personnes en Coupons

841 954 Personnes en Kit AME y compris

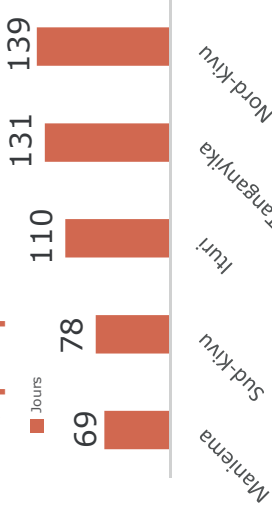
39 035 Personnes en kit Hygiène Intime

ANALYSE DES DELAIS

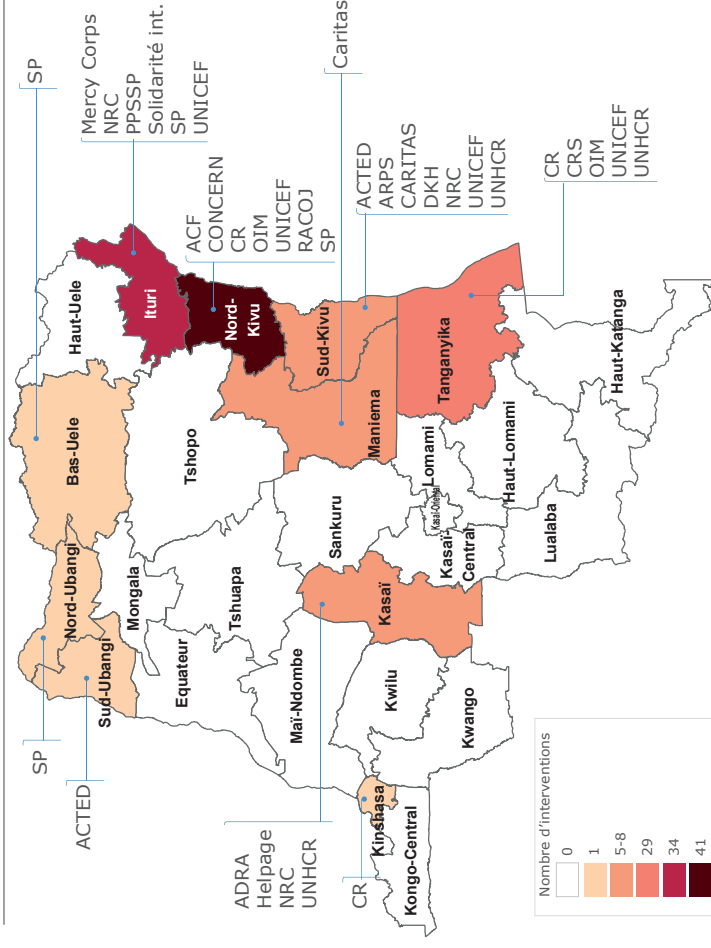
120 Jours en moyenne entre évaluations et interventions
% d'interventions par période



Délais par province



APERÇU DES ZONES COUVERTES



SUIVI DES INDICATEURS DU HRP*

Personnes assistées **92.5%** Personnes ciblées **1.34M**

Pourcentage de personnes assistées en AME avec la modalité CASH **39%**

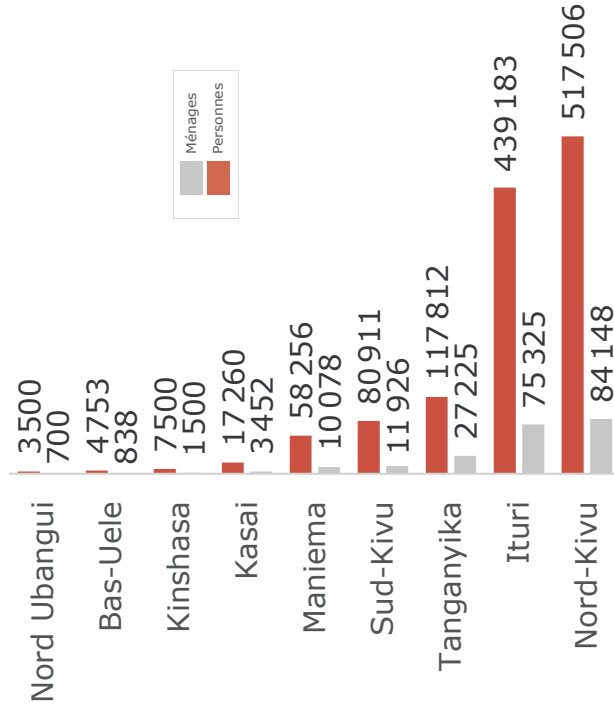
Pourcentage de personnes assistées en AME avec la modalité Coupons **173%**

Pourcentage de personnes assistées en AME à travers les distributions directes **105%**

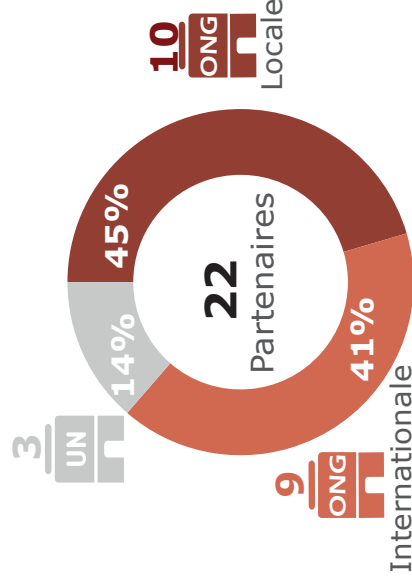
Pourcentage de victimes de VBG ayant reçu un kit hygiène intime **58%**

* Les pourcentages sont calculés sur base des cibles par indicateur du HRP

BENEFICAIRES PAR PROVINCE



ACTEURS OPERATIONNELS



Merci aux contributions de nos partenaires

ACF | ACTED | ADRA | ARPS | CARITAS | CONCERN | CR NK | CR RDC | CR Tang. | CRS | DKH | HELPAGE | MERCY CORPS | NRC | OIM | PPSSP | RACOJ | SOLIDARITES INT. | UNHCR | UNICEF