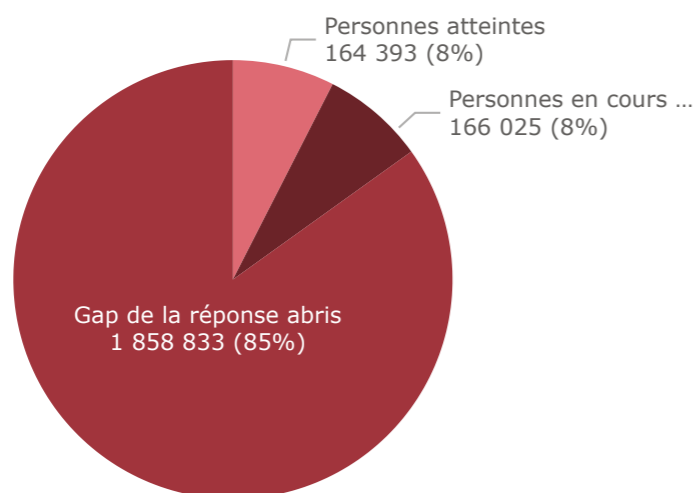





Besoins, réponse et gap (HRP 2021)

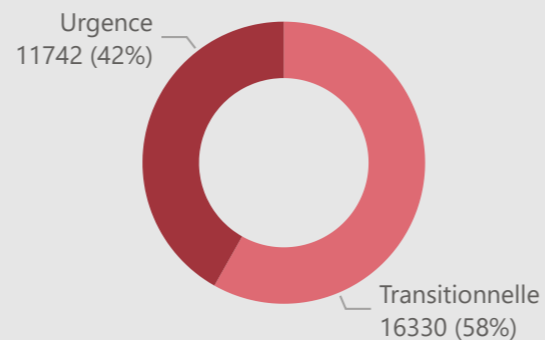


 **27 561**
Abris construits

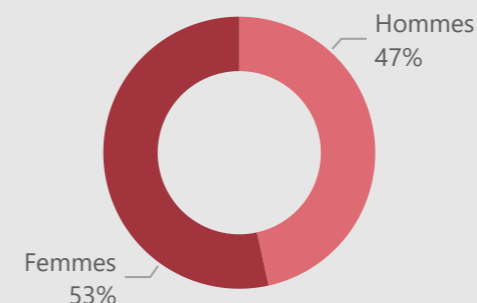
 **164 393** Personnes atteintes
28 072 Ménages atteints

 **166 025** Personnes en cours d'assistance
35 319 Ménages en cours d'assistance

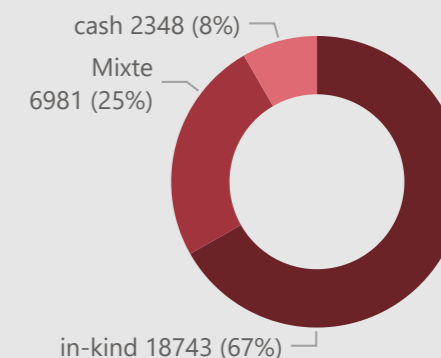
Ménages atteints par type de réponse



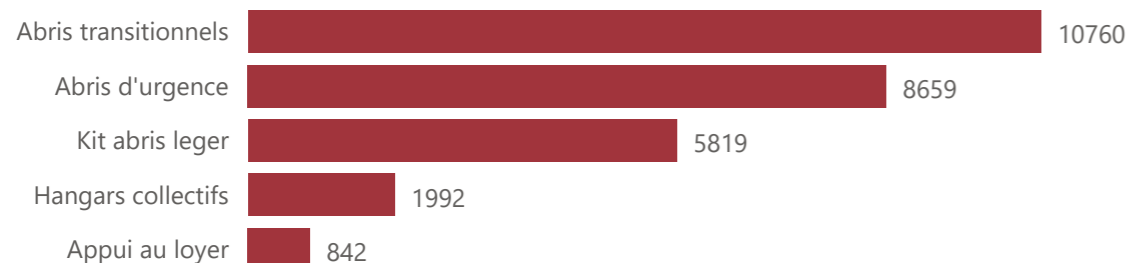
Bénéficiaires atteints par sexe



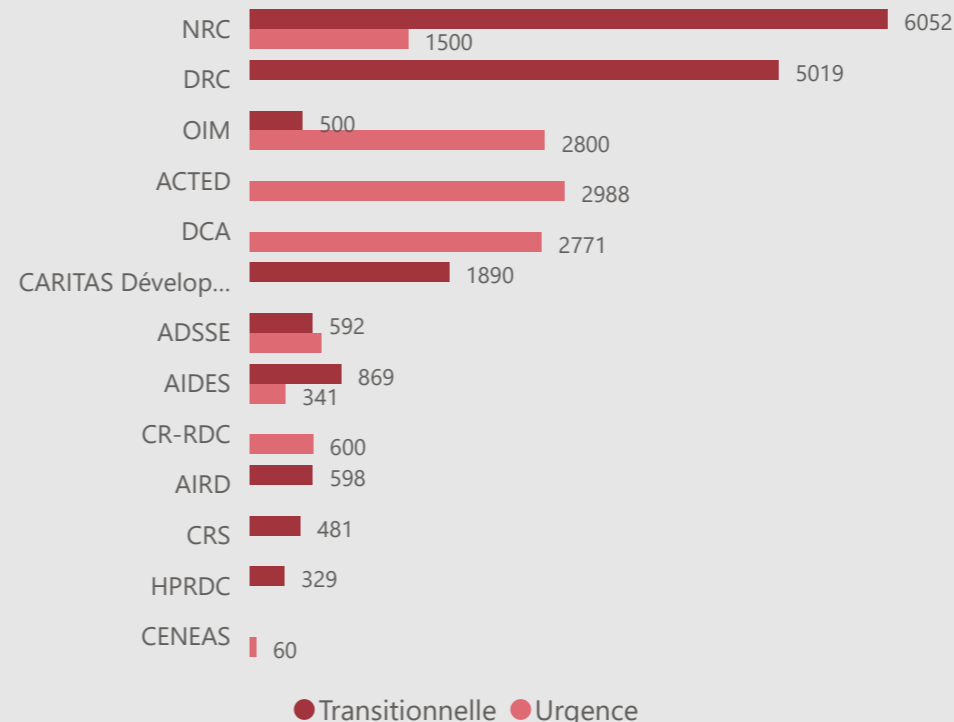
Ménages atteints par modalité



Ménages atteints par type d'intervention



Ménages atteints par acteurs et type de réponse



Bailleurs	Ménages atteints
USAID/OFDA	11 944
UNHCR	4 185
SIDA	1 500
OIM/CERF	4 577
NMFA	946
Fonds propres	60
Fonds Humanitaire	2 970
CERF/UNICEF	1 890
Total	28 072

Ménages atteints par situation et type d'intervention

Type d'intervention	Familles d'accueil	Centres collectifs	Centres urbains	Sites	Retournés	Communauté hôte
Abris d'urgence	436	1 638		5 985	600	
Abris transitionnels	1 432	18		508	8 597	205
Appui au loyer		250	592			
Hangars collectifs		1 992				
Kit abris léger	4 788	256			431	344
Total	6 656	4 154	592	6 493	9 628	549

Entre Janvier et Mars 2021, les partenaires du Cluster Abris ont servi 164 393 personnes avec une assistance en abris et 166 025 sont en cours d'assistance. Cela représente environ 15% des personnes ciblées dans le HRP donc 85% de personnes restent dans le besoin d'assistance abris. Le Cluster Abris reste un des secteurs les moins bien financés en RD Congo et les besoins en Abris restent considérables.

Pour plus d'information, veuillez contacter Caroline Dewast coord.rdc@sheltercluster.org // Rémy Kalombo im.rdc@sheltercluster.org

Disclaimer : Les données présentées ici rendent compte des informations partagées avec le Cluster Abris au moment de la production de ce Dashboard (15/04/2021). Toutes les informations partagées ultérieurement ne sont pas prises en compte mais seront représentées les prochains trimestres. Les chiffres ne représentent que les personnes et ménages atteints et ne prennent pas en compte les projets en cours. Le gap de la réponse abris revient au nombre de personnes ciblées dans le HRP 2021 qui n'ont pas encore reçu d'assistance. Les chiffres du kit d'abris léger et des bâches ne sont pas inclus dans les données, car ceux-ci sont récoltés par le GT AME. Le Cluster Abris et GT AME s'engagent à améliorer l'intégration des données.

Province

Tout

Territoire

Tout

Zone de Santé

Tout