

Cluster Abris et GT AME

Réunion de coordination nationale

24 juin 2021

En ligne - Teams

Ordre du jour

- Annonce du processus d'élection de l'ONG Co facilitatrice du cluster au niveau national
 - Retour sur les recommandations du CCPM
 - GTAME: publication de la note d'orientation sur la protection de l'enfance pendant les interventions AME
 - Analyse des réponses et gaps sectoriels
 - Mise à jour du processus de financement CERF
 - Divers
- Formation sectorielle sur la prise en compte des enfants handicapés

Processus d'élection de l'Ong Co facilitatrice nationale du cluster

Cluster Abris

Lead:



Group de Travail AME (GTAME)

Lead: NGO co-facilitation



NGO co-facilitation



Election co-facilitateur National

Critères clés:

- Ouvert à tous les partenaires opérationnels en Abris et AME en RDC
- L'organisation qui postule doit financer le poste à 100%

Time line:

- Election: septembre/octobre 2021
- Date de prise de poste planifiée : mars/avril 2022

NB: les partenaires intéressés sont encouragés à mener des discussions en interne dès cet instant pour développer les stratégies de levée de fond ou de positionnement.

Retours sur les recommandations issus du CCPM

ABRIS

Mise en place d'un système de partage d'expérience:

- Planification de réunions de partage d'expérience, lessons apprises
- Date de la réunion : 15 juillet 2021

Présentation et révision de la stratégie du Cluster Abris

- clarification sur les réponses en FAMAC
- Revision d'outils – Score Card Abris

GT AME

Renforcement des capacités des acteurs

01 juillet 2021: formation sur la protection de l'enfance

Formation à venir:

- PSEA
- VBG
- protection transversale
- Anti-fraude

Explication du processus HPC (HNO & HRP)

- Planification des ateliers de consultation dans le cadre du HPC 2022

Note d'orientation sur la protection de l'enfance pendant les interventions et distributions d'articles ménagers essentiels

Sous Cluster Protection de l'Enfance RDC (GTPE) – Groupe de Travail Articles Ménagers Essentiels RDC (GTAME), Mars 2021

Acteurs AME	Acteurs protection de l'enfance
<p>Faire appel à l'expertise des agents de protection de l'enfance et de la violence basée sur le genre pour la planification et la mise en œuvre</p> <p>Veiller à anticiper et prévenir les conséquences involontaires des interventions AME, qui peuvent exposer les enfants à des risques de protection</p> <p>Référer tout (possible) cas de protection de l'enfance vers les acteurs et services appropriés</p>	<p>Informar les équipes AME (d'enregistrement et de distribution) sur :</p> <ul style="list-style-type: none"> - les risques de protection pour les enfants ; - les critères de vulnérabilité ; et - les mesures appropriées à prendre lorsqu'ils rencontrent des enfants à risque (tels que les enfants chef de ménage, les enfants dont les parents/tuteurs sont âgés ou malades, ou les enfants handicapés)
<p>Coordonner les efforts pour identifier et répondre aux cas et risques d'abuse, violence, exploitation et négligence des enfants.</p>	

Formation GT AME

Planification de la Formation sur la protection de l'enfance dans les interventions AME

- Date: 01 juillet 2021
- Heure: 09 H (heure de kinshasa)
- Lieu cliquer le lien ci-après: [en ligne Teams](#)

ANALYSE DES BESOINS & REPONSES

POLE NORD EST ABRIS

**Crise de Goma
crise de l'Ituri**

Reponse

VOLCAN NYIRAGONGO

Réponse Abris sur les zones de déplacement

Hangars collectifs
22

Bâches
1 200

personnes assistées
5 100

Ménages assistés
1 420

Ménages assistés par acteur

UNHCR/AIDES

1420

Ménages assistés par type d'intervention

1200



Distribution des bâches

220



Hangars collectifs

Capacité des acteurs Abris

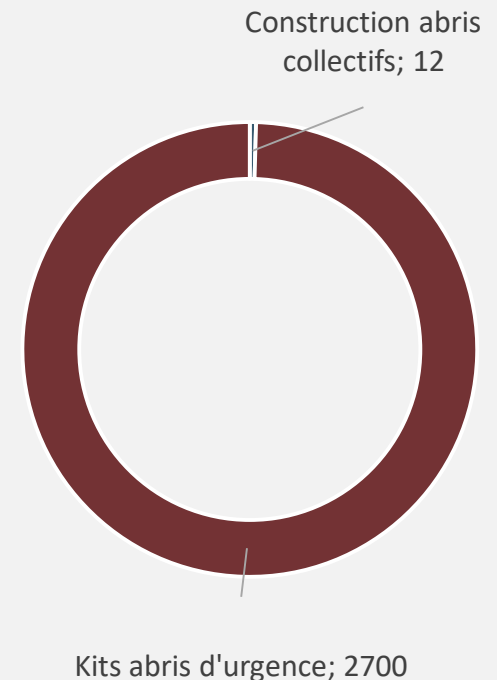
Kits disponibles
12 000

Montant de financement disponible
1 94 900 USD

Acteurs	Nombre des Kits Abris ou baches disponibles	Nombre de ménages planifiés
CRF	2 000 KIT	2 000
DCA	4 000 baches	2 000
HCR	6 000 baches	3 000
Total	12 000	7 000

Acteurs	Financement disponible (USD)	Nombre de ménages planifiés
CRS	75 900	700
OIM	15 000	
PAFO ASBL	4 000	12
FH alloc res	1 000 000	2 500
Total	1 94 900	3 212

Ménages planifiés par type d'intervention

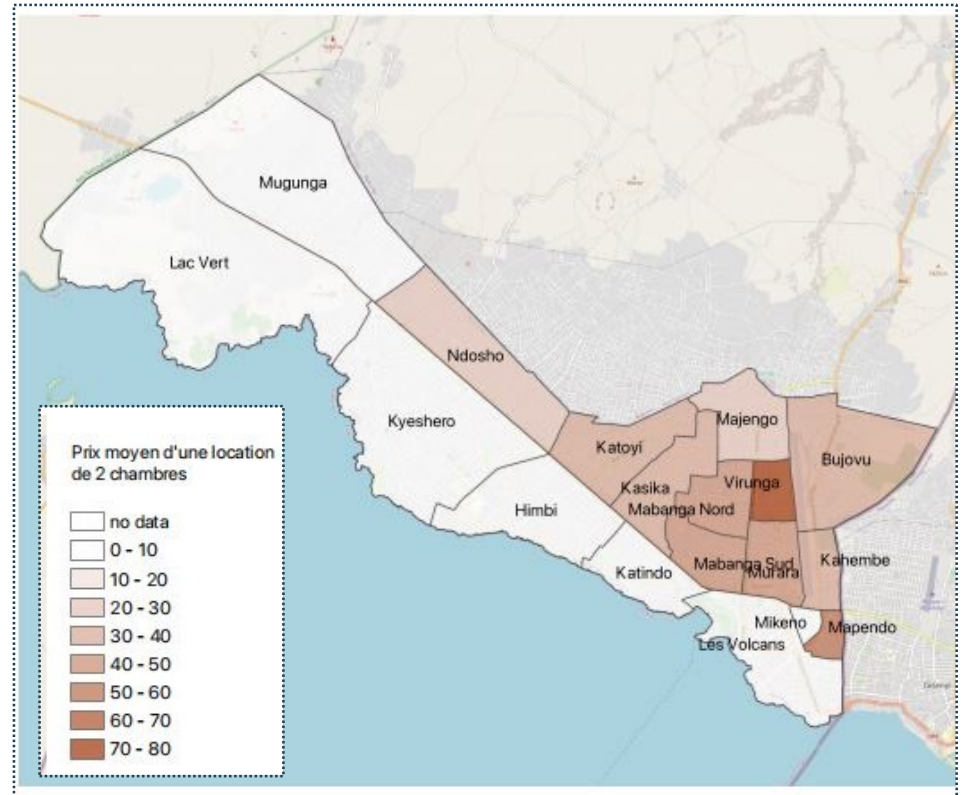


Appui au loyer Goma

Guide Technique Appui au loyer

+C IFRC

CashHub



Prix moyen du loyer a Goma

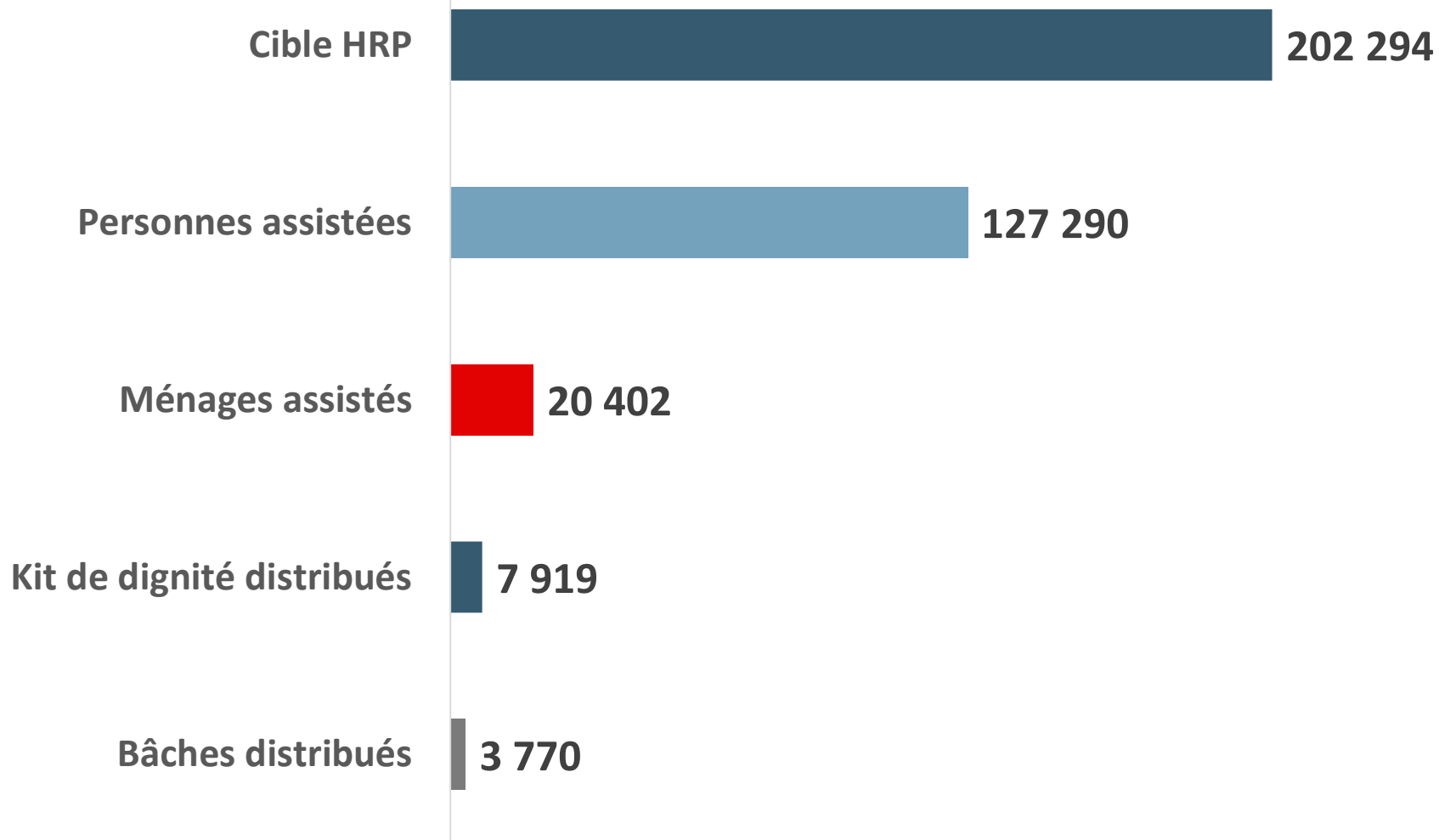
	Prix de location mensuel moyen		
	1 chambre	2 chambre	3 chambre
Prix moyen	\$21.82	\$37.50	\$56.71
Le prix le plus élevé	\$40.00	\$80.00	\$140.00
Prix le plus bas	\$7.00	\$10.00	\$15.00

POLE NORD EST GT AME

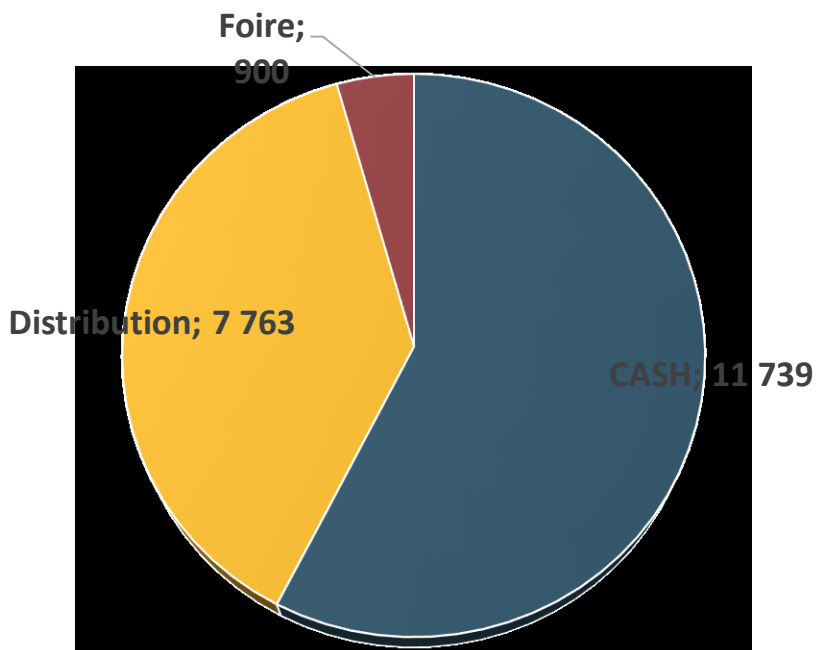
**Crise de Goma
crise de l'Ituri**

NORD KIVU

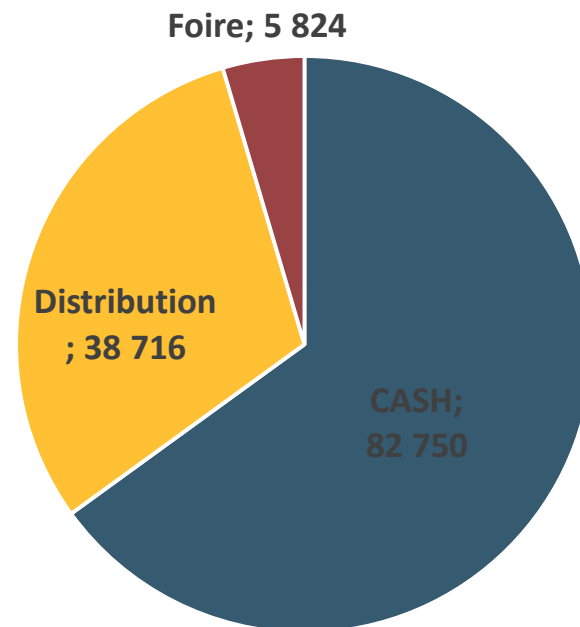
Taux couverture HRP : 63 %



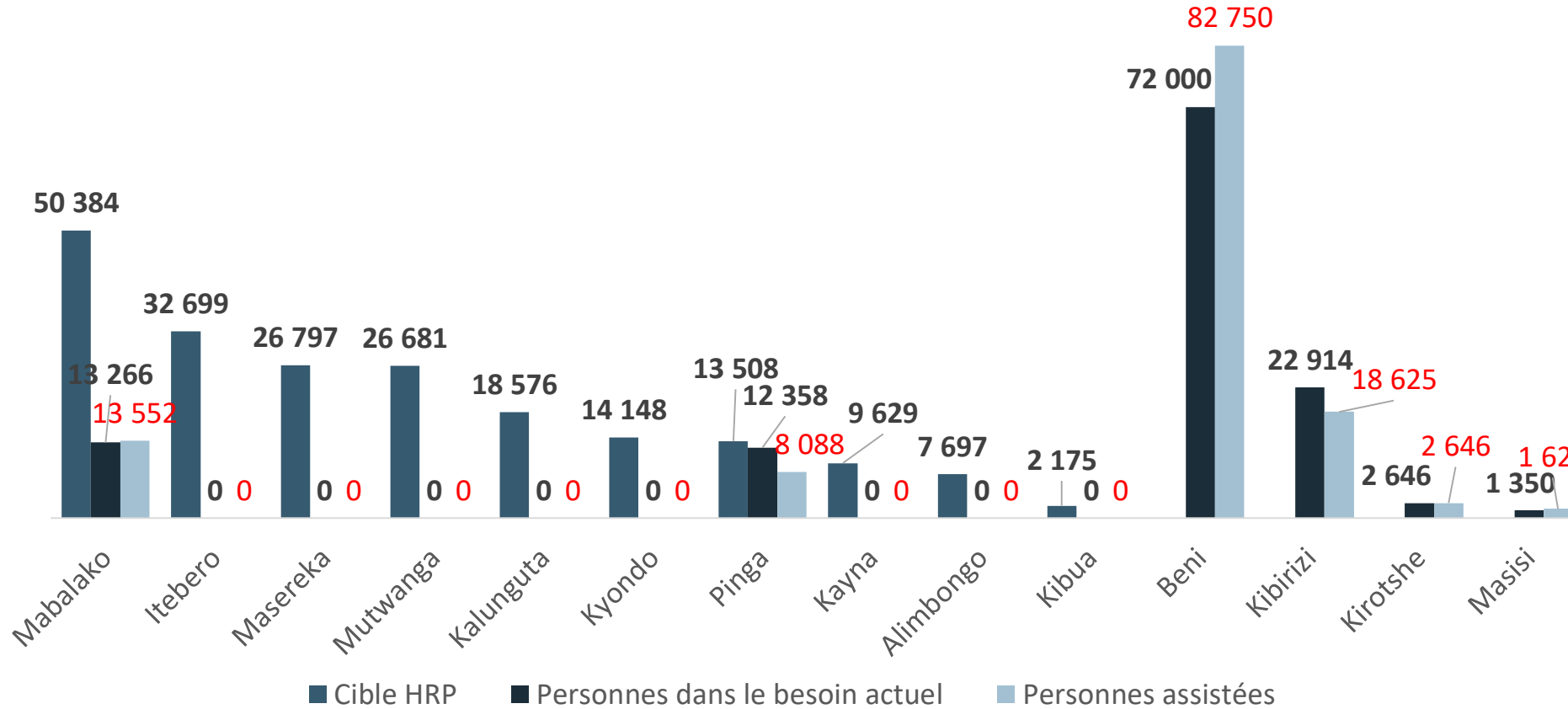
Personnes assistés par modalité d'intervention



Ménages assisté par modalité d'intervention



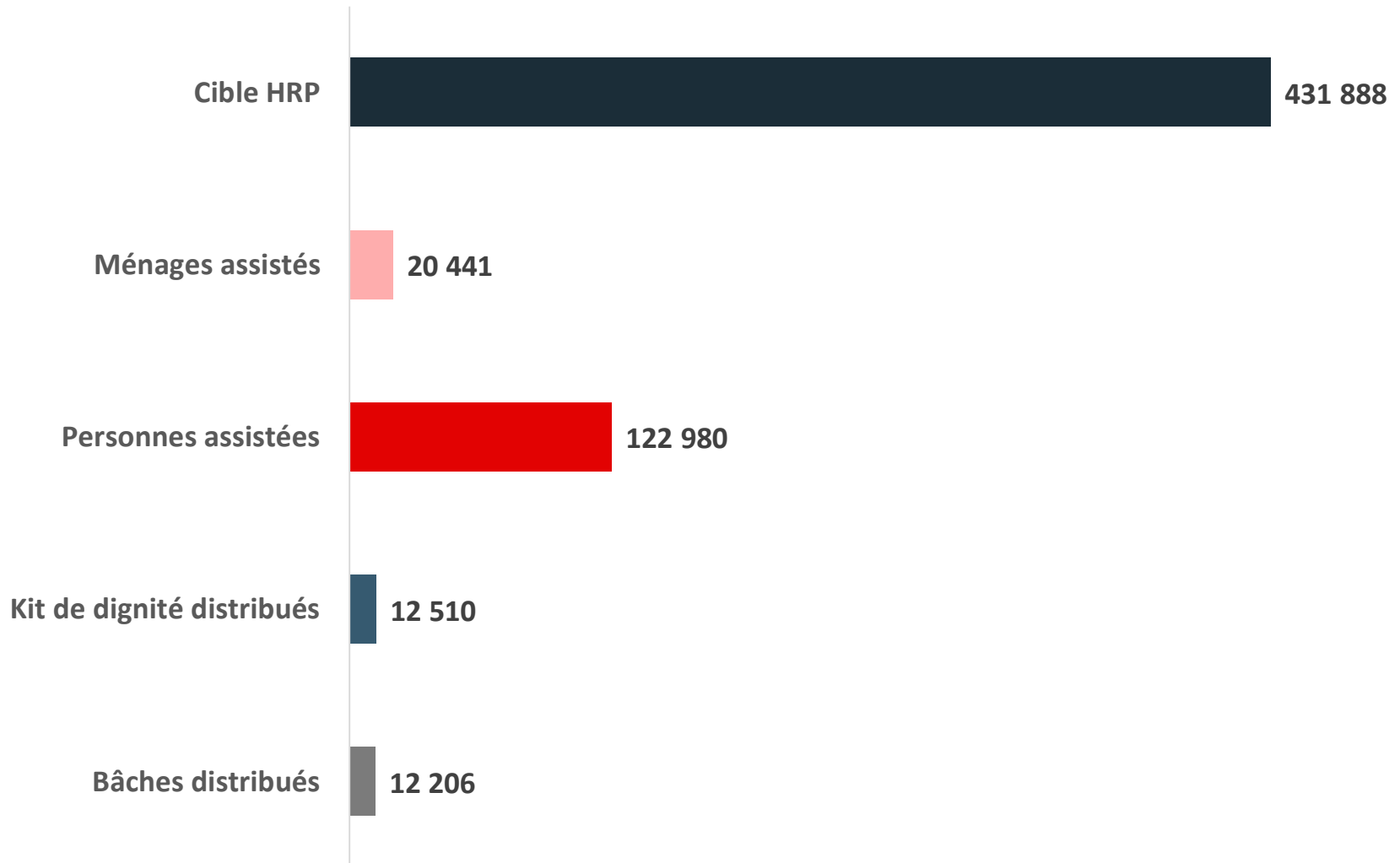
Réponse et gap par Zone de santé



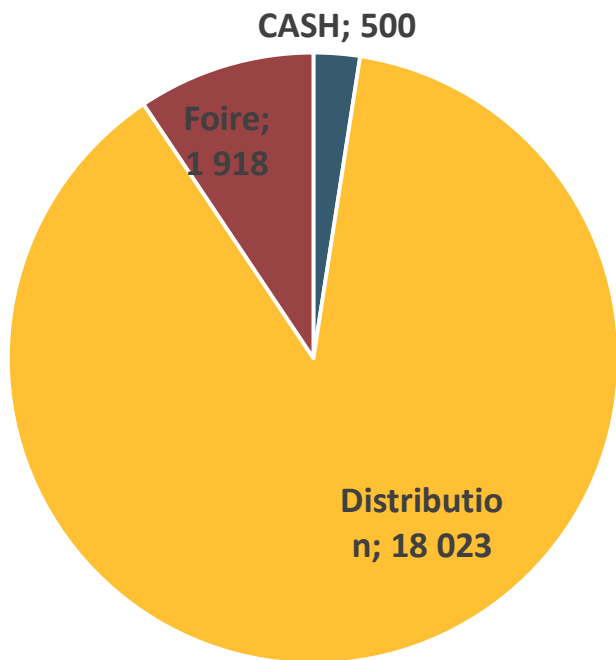
Acteurs de mis en œuvre des projets

CARITAS GOMA, CONCERN, CRNK, MIDEFEHOPS, NRC, RACOI

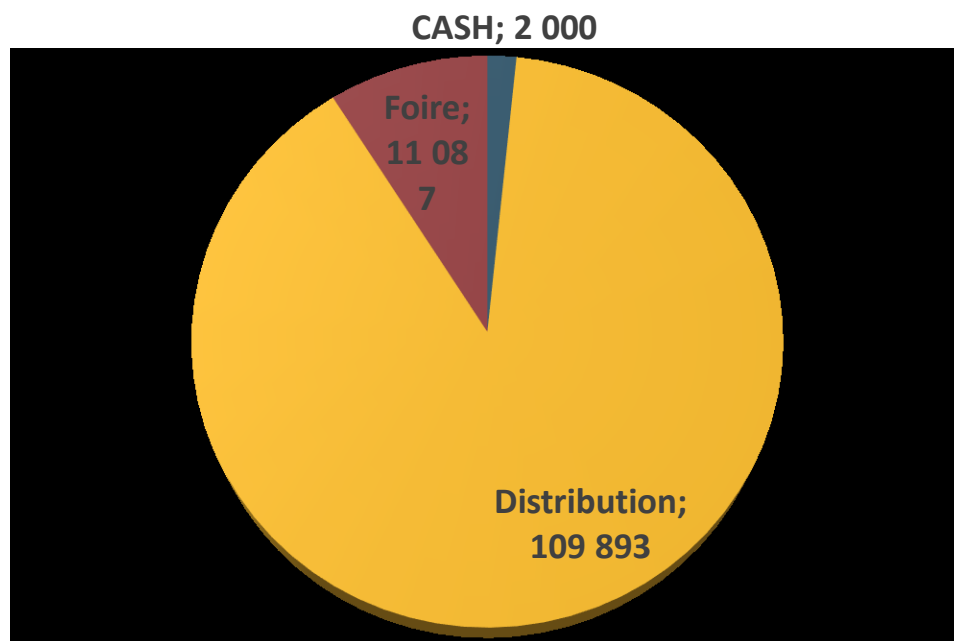
Taux couverture HRP : 28 %



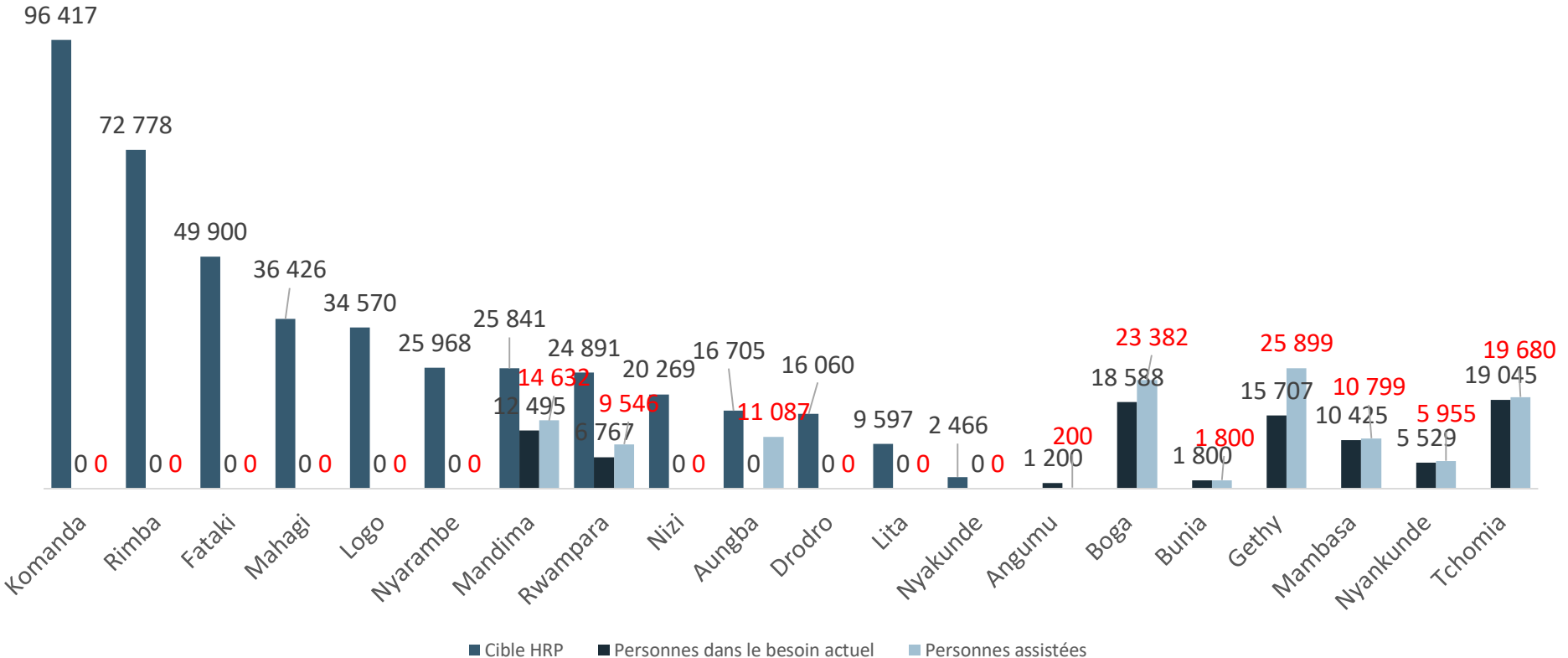
Personnes assistés par modalité d'intervention



Ménages assistés par modalité d'intervention



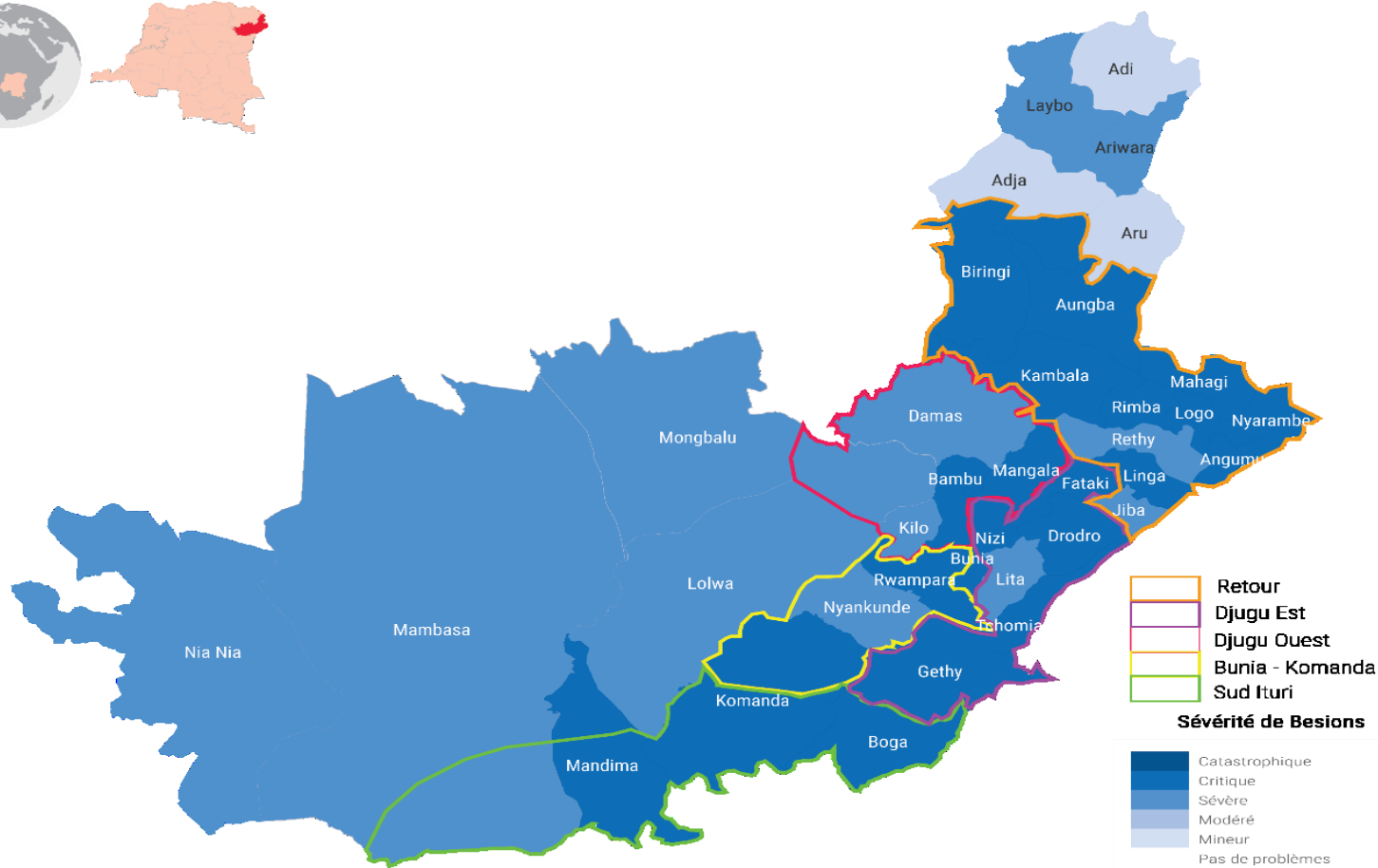
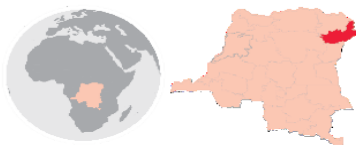
Réponse et gap par Zone de santé



Acteurs de mis en œuvre des projets

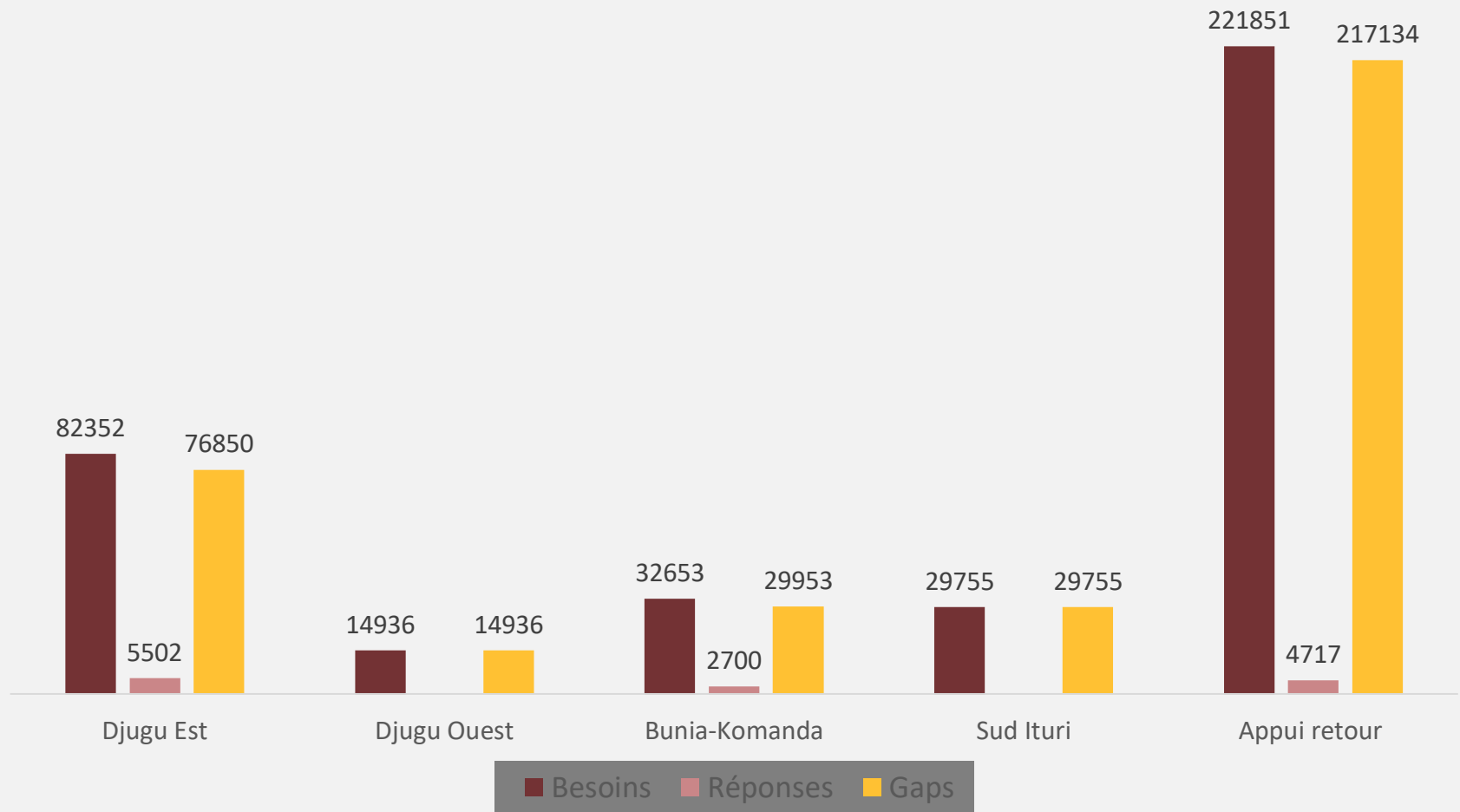
ADSSE, Help Age Proramme RDC, PPSSP, Solidarites Int

Crise de l'Ituri Abris



- De mai et début juin 2021 : 146 139 retournés dans les ZS Logo et Rimba
- 84 968 PDIs dans les ZS: Mambasa, Fataki et Ghety

Besoins, réponses et gaps



Pole centre Est Abris

Sud Kivu

Présence opérationnelle des acteurs

Personnes ciblées/ HRP 2021 **90 962**

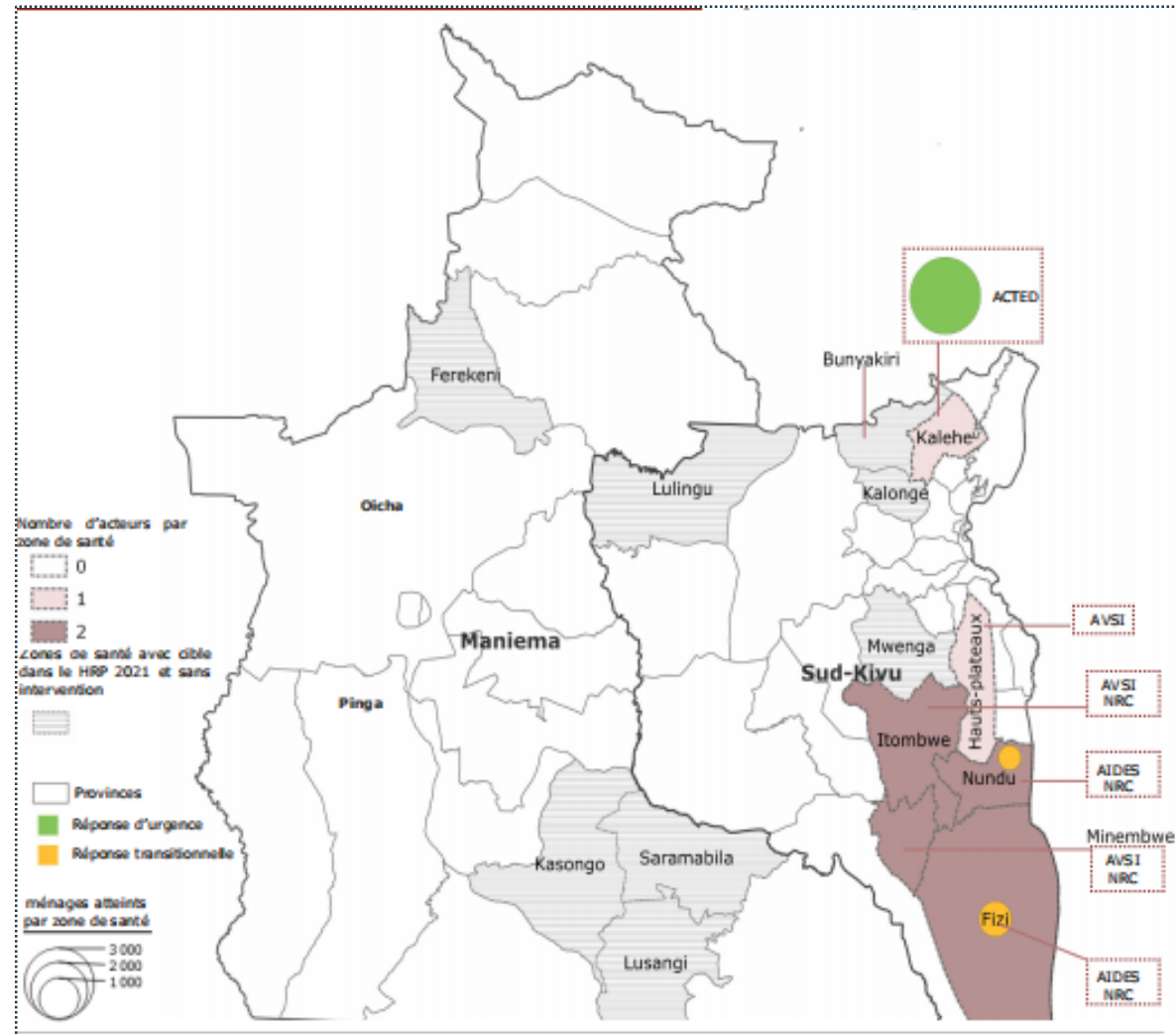
IDP et retournées **28 351**

Personnes assistées **28 365**

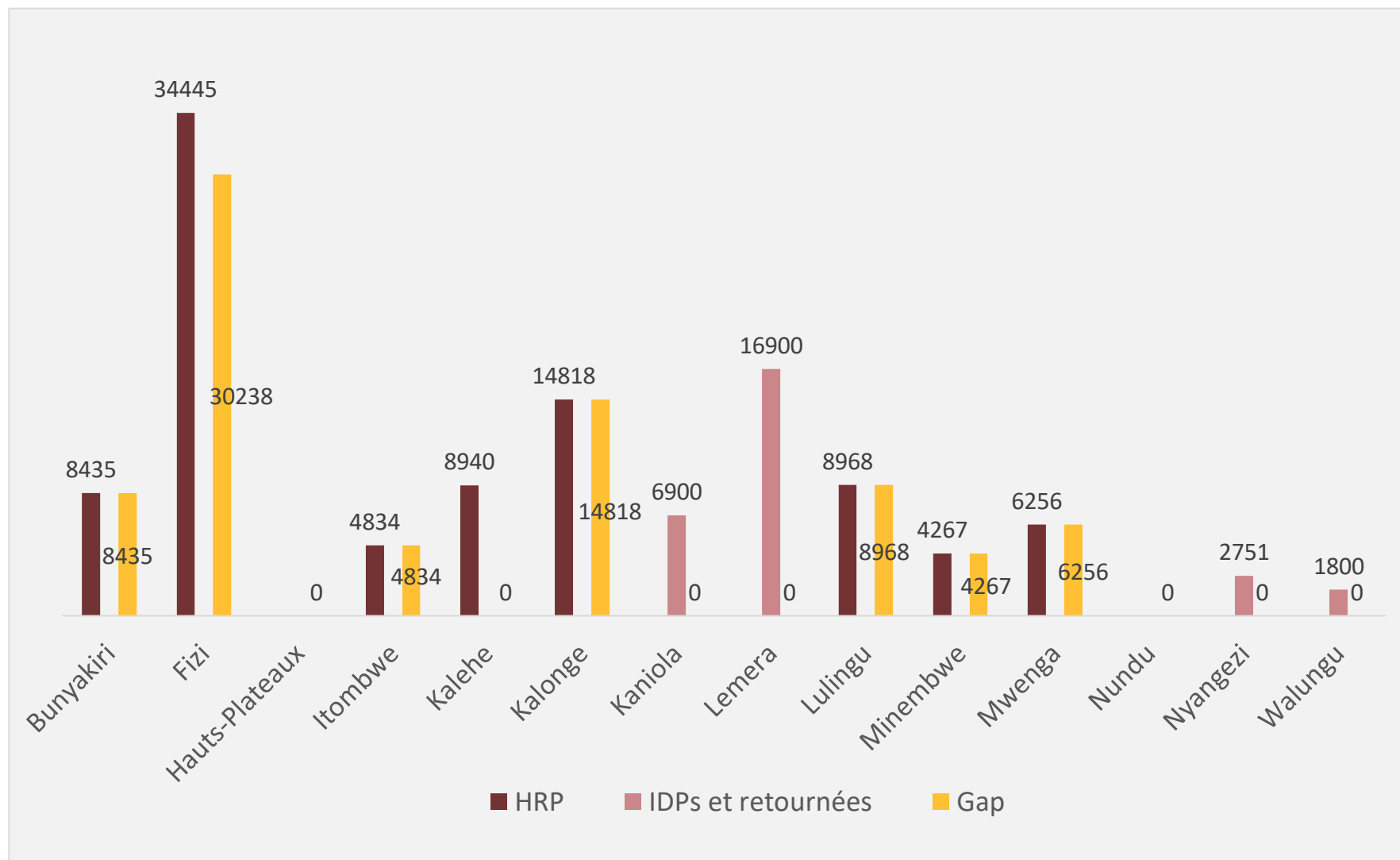
Tx de couverture **31% HRP**

Ménages assistés **3 943**

Ménages en cours d'assistance **1 627**



Besoins et Gaps de la réponse par zone de santé / HRP 2021

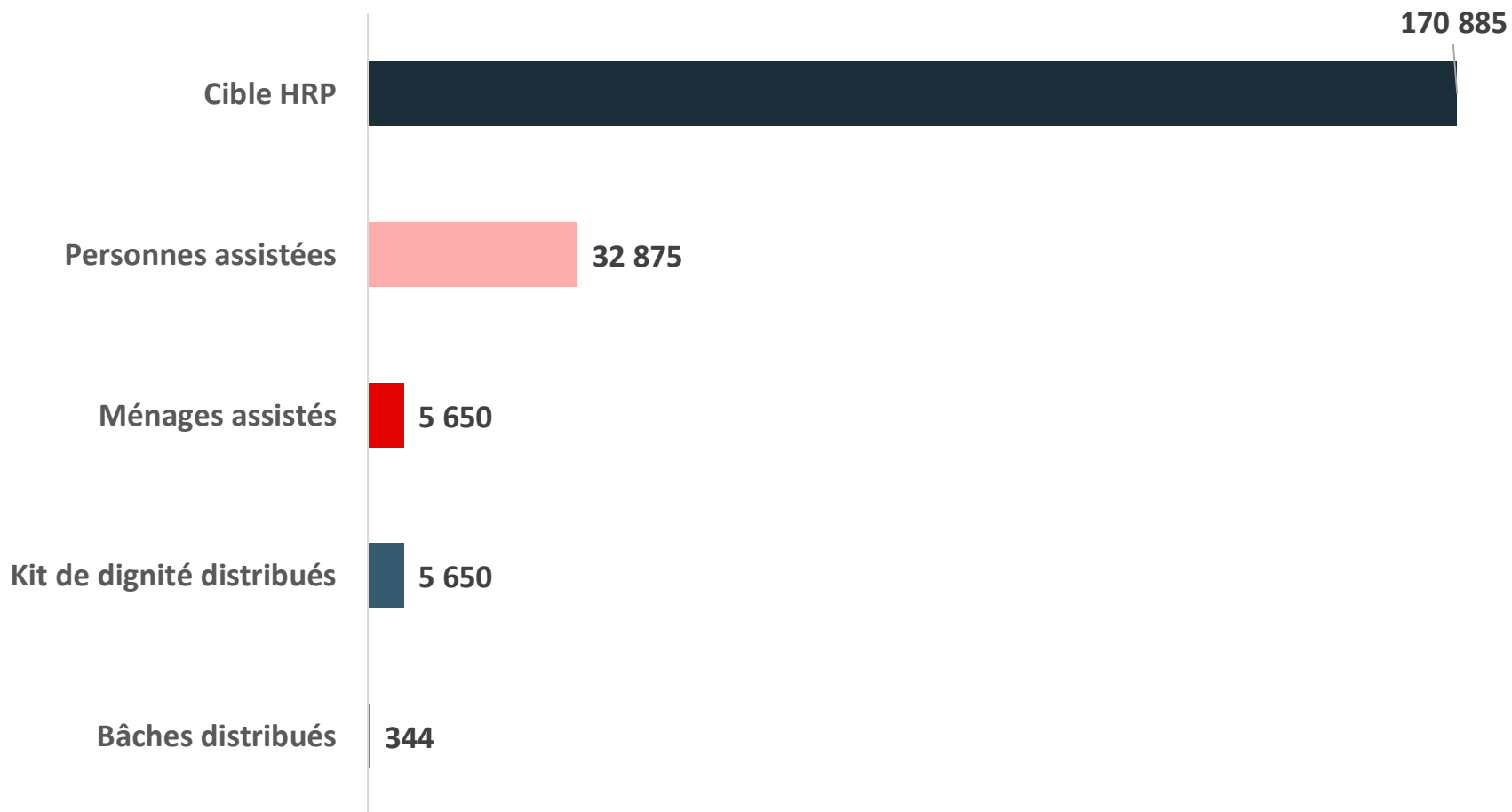


POLE SUD EST AME

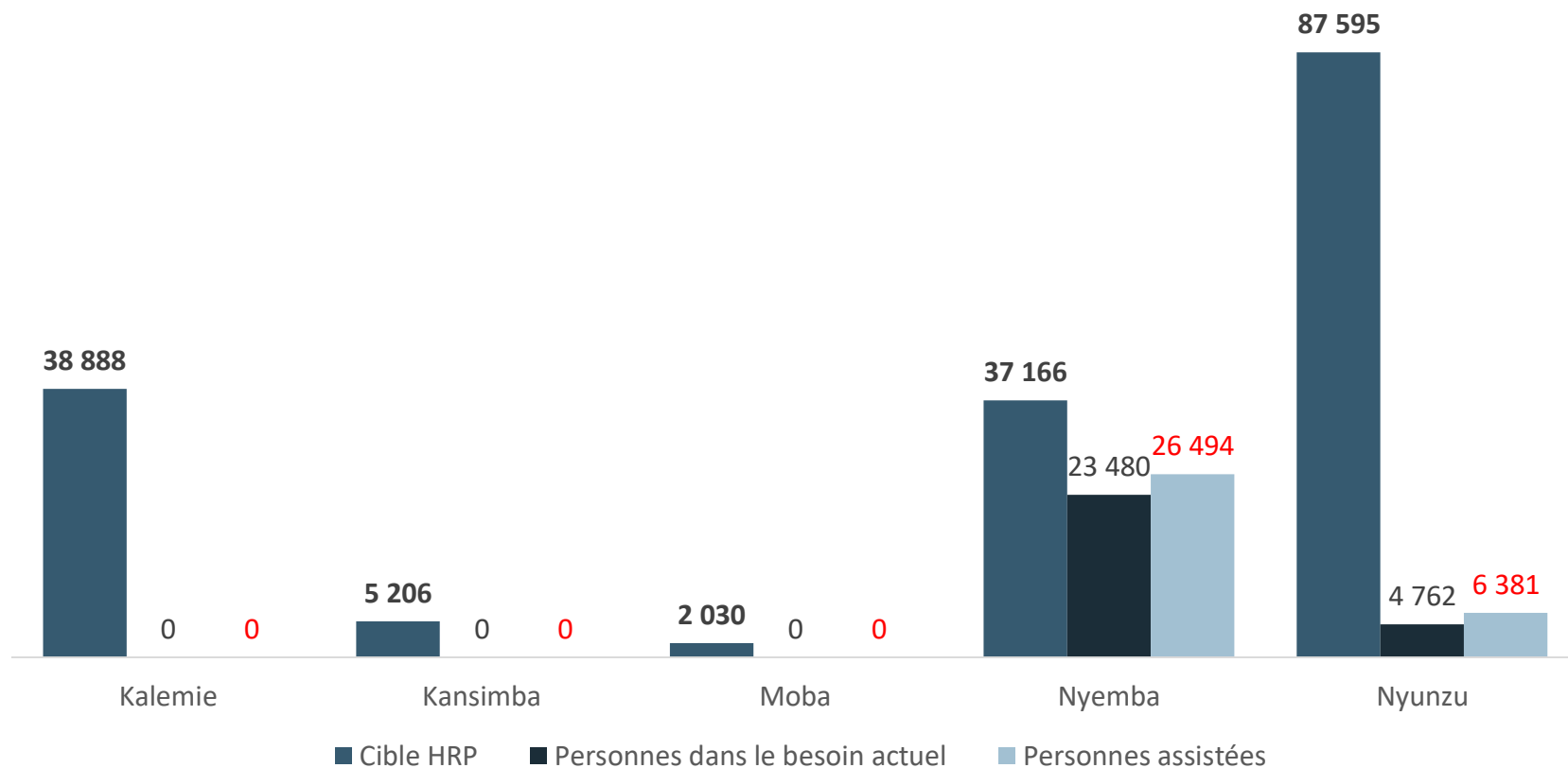
Crise de Tanganyka

TANGANYIKA

Taux couverture HRP : 19 %



Réponse et gap par Zone de santé



Acteurs de mis en œuvre des projets

CROIX ROUGE Tanganyika

Pole Sud Est Abris

Tanganyika

Aperçu des besoins et Gaps abris - Tanganyika

Personnes ciblées par le HRP 2021 **257 788**

IDP et retournées (Mvt des pop) **48 794**

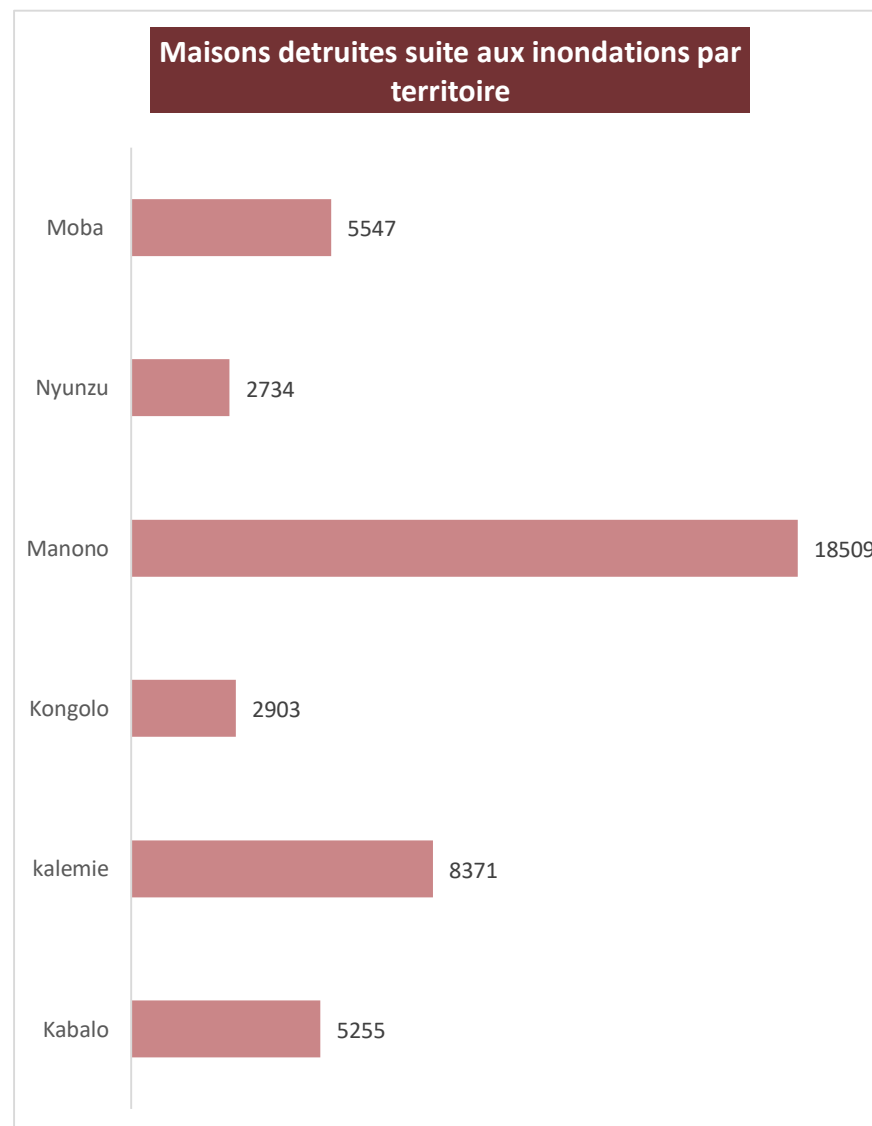
Ménages affectés par les inondations **56 235**

Maisons détruites par les inondations **43 319**

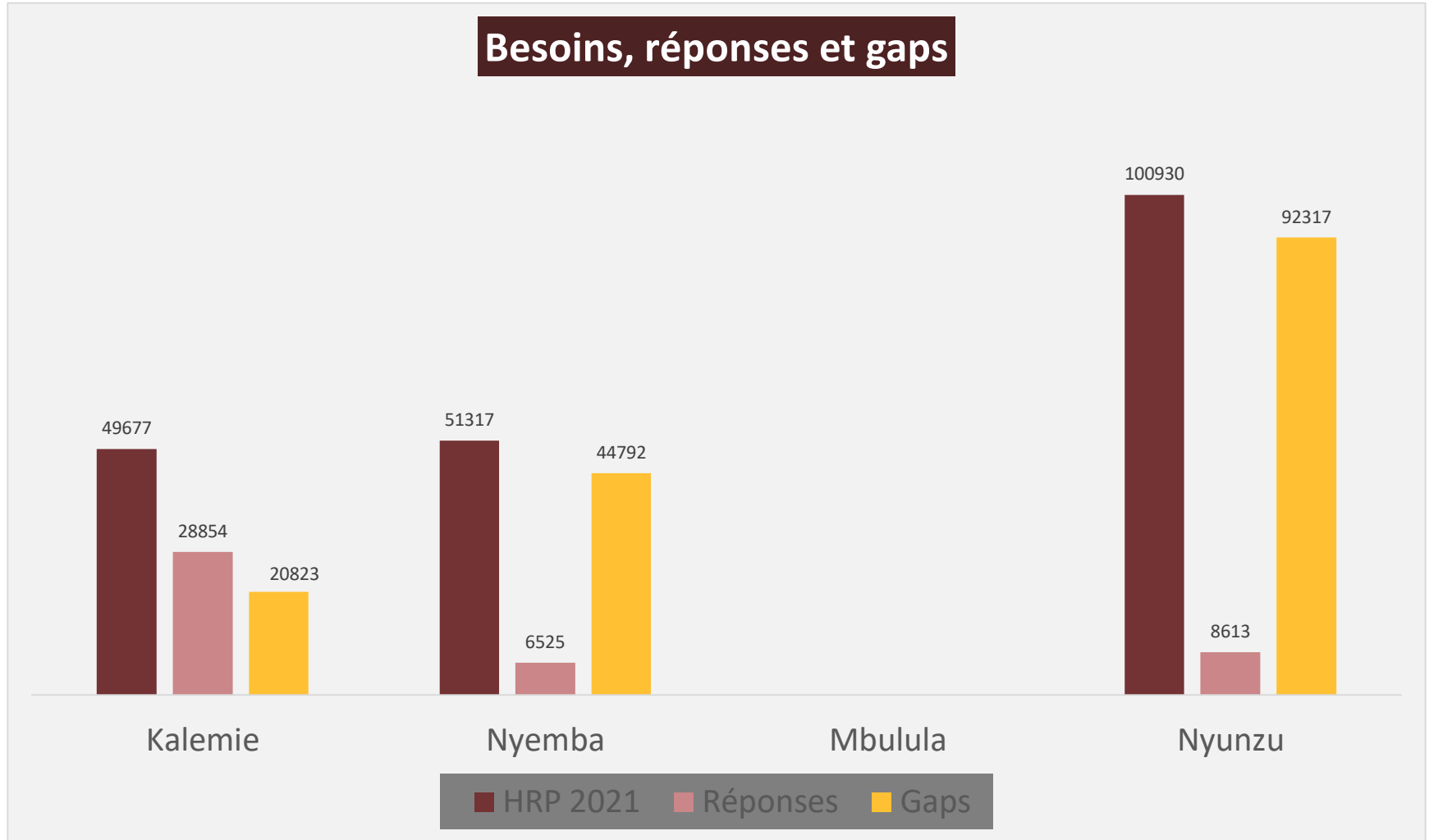
Personnes assistées **43 992**

Taux de couverture au 15/06/2021 **17% HRP**

Ménages assistés **5 763**



Besoins Reponse & gap



CERF UNDEFUNDED 2021

- Enveloppe 20M\$ pour tous les secteurs
- Stratégie commune Abris et AME
- Financement pour les agences UN
- Partenariat avec les ONGI & ONGN

Divers

- **Formation sectorielle sur la prise en compte des enfants handicapés: 22 & 23 juillet**

Prochaine réunion leçons apprises & partage d'expérience

JEUDI 15 JUILLET

Prochaine réunion de coordination

JEUDI 29 JUILLET