

# Cluster Abris et GT AME

30 septembre 2021

En ligne - Teams

# Ordre du jour

- Atelier stratégique Cluster Abris & GT AME organisé à Kalemie
- HPC 2022: Méthodologie & Simulations HNO, HRP et Budget
- Projet d'évaluation de l'impact Abris sur la mitigation risque VBG
- Résultat élection de l'ONG Co facilitatrice du Cluster Abris & GT AME
- Analyse des réponses et Gaps sectoriels

# I. Atelier stratégique Cluster Abris et GT AME 21- 22 SEPTEBRE2021 Kalemie



**Les participants ont été formés/informés sur les thématiques suivantes:**

- Discussion sur les stratégies sectorielles
- Révision et discussion sur la note technique sur les toitures
- Révision de la score card Abris
- Session d'information sur la méthodologie sectorielles pour le HPC 2022
- Logique d'intervention d'un projet Abris et AME
- LTP et Abris
- Protection transversale
- Discussion sur les solutions durables ou nexus au Tanganyika



# II. Projet d'évaluation de l'impact Abris sur la mitigation risque VBG

- **Lead:** Cluster Abris RDC & Global Shelter Cluster
- **Zone pilote:** territoire de Béni (Nord Kivu)
- **Financement:** UNHCR & ACTED
- **Date planifiée:** Octobre
- **Objectif:** soutenir un plaidoyer robuste pour le secteur Abris dans le cadre des 16 jours d'activisme contre les VBG prévus en novembre

# III. HPC 2022

Méthodologie & Simulations HNO, HRP et Budget

Cluster Abris et GT AME

24 Septembre 2021

# PIN, Cible & budget AME

annee	Secteur	PIN	Cible / Target	Budget
2021	AME	2,3 M	1,5 M	45.5M
	Abris	5,5 M	2 M	119.8M
2022	AME	2,3 M +	1,5M +	100%
	Abris	5,5 M +	+/-0,7M	100%

# Chiffres GT AME pour le HRP 2022

Conséquence 1: Risque de Vie mouvement de population de moins de 6 mois		PIN		Cible		Budget
PDI	FAMAC	86%	915,378	70%	640,765	18,966,513 \$
PDI	SITE	86%	197,118	70%	137,981	4,277,411 \$
FAMAC		65%	138,375	50%	69,181	1,651,425 \$
Retournées		83%	404,328	70%	283,024	7,929,498 \$

Com. hôtes	Ménages très vulnérables en besoins d'AME	10%	351,690	80%	281,352	6,806,778 \$
		<b>2 M</b>		<b>1,4 M</b>		<b>39,6 M \$</b>

Conséquence 2: Condition de vie mouvement de population de plus de 6 mois		PIN		Cible		Budget
PDI	FAMAC	40%	521,579	35%	182,552	3,326,792 \$
PDI	SITE	40%	400	35%	140	2,632 \$
FAMAC		65%	169,514	50%	84,757	2,053,925 \$
Retournées		83%	1,173,971	50%	586,996	16,507,799 \$
		<b>1,8 M</b>		<b>0,8 M</b>		<b>21.9 M \$</b>

**TOTAL** **3,8 M** **2.2 M** **62.1 M**

# Chiffres Cluster Abris pour le HRP 2022

Conséquence 1: Risque de Vie mouvement de population de moins de 6 mois		PIN		Cible		Budget
PDI	FAMAC	89%	933 430	25%	233 358	18 341 904 \$
PDI	SITE	89%	203 993	25%	50 998	2 004 235 \$
Retournées	Maison endommagée ou occupation secondaire	90%	438 427	25%	109607	8 615 089 \$
Com. hôtes	Ménages très vulnérables en besoins d'abris	10%	156 895	25%	39 224	3 082 984 \$
		<b>1,7 M</b>		<b>0,4 M</b>		<b>32 M \$</b>

Conséquence 2: Condition de vie mouvement de population de plus de 6 mois		PIN		Cible		Budget
PDI	FAMAC	65%	830 201	25%	207 550	16 313 458 \$
PDI	SITE	50%	500	25%	125	4 913 \$
Retournées	Divers situation	90%	1 261 187	25%	315 297	24 782 327 \$
Com. hôtes	Ménages très vulnérables en besoins d'abris	10%	209 189	25%	52 297	4 110 561 \$
		<b>2,3 M</b>		<b>0,6 M</b>		<b>45 M \$</b>

**TOTAL**

**4 M**

**1 M**

**77 M**

# Details par provinces

# ITURI

Conséquence 1: Risque de Vie mouvement de population de moins de 6 mois		PIN		Cible		Budget
PDI	FAMAC	89%	366 564	25%	91 641	7 202 988 \$
PDI	SITE	89%	191 824	25%	47 956	1 884 674 \$
Retournées	Maison endommagée ou occupation secondaire	90%	132 045	25%	33 011	2 594 690 \$
Com. hôtes	Ménages très vulnérables en besoins d'abris	10%	68 997	25%	17 249	1 355 801 \$
		<b>0,7 M</b>		<b>0,1 M</b>		<b>13 M \$</b>

Conséquence 2: Condition de vie mouvement de population de plus de 6 mois		PIN		Cible		Budget
PDI	FAMAC	65%	287 554	25%	71 889	5 650 439 \$
PDI	SITE	50%	0	25%	0	0\$
Retournées	Divers situation	90%	442418	25%	110 605	8 693 522 \$
Com. hôtes	Ménages très vulnérables en besoins d'abris	10%	72 997	25%	18 249	1 434 396 \$
		<b>0,8 M</b>		<b>0,2 M</b>		<b>15 M \$</b>

**TOTAL**

**1,5 M**

**0,4 M**

**28 M**



# NORD KIVU

Conséquence 1: Risque de Vie mouvement de population de moins de 6 mois		PIN		Cible		Budget
PDI	FAMAC	89%	324 057	25%	81 014	6 367 720 \$
PDI	SITE	89%	12 169	25%	3 042	119 560 \$
Retournées	Maison endommagée ou occupation secondaire	90%	139 586	25%	34 897	2 742 873 \$
Com. hôtes	Ménages très vulnérables en besoins d'abris	10%	47 518	25%	11 880	933 733 \$
		<b>0,5 M</b>		<b>0,1 M</b>		<b>10 M \$</b>

Conséquence 2: Condition de vie mouvement de population de plus de 6 mois		PIN		Cible		Budget
PDI	FAMAC	65%	265 539	25%	66 385	5 217 834 \$
PDI	SITE	50%	500	25%	125	11 463 \$
Retournées	Divers situation	90%	573 818	25%	143 454	11 275 514 \$
Com. hôtes	Ménages très vulnérables en besoins d'abris	10%	83 986	25%	20 996	1 650 317 \$
		<b>0,9 M</b>		<b>0,2 M</b>		<b>18 M \$</b>

**TOTAL**

**1,4 M**

**0,3 M**

**28 M**



# SUD KIVU

Conséquence 1: Risque de Vie mouvement de population de moins de 6 mois		PIN		Cible		Budget
PDI	FAMAC	89%	175 205	25%	43 801	3 442 769 \$
PDI	SITE	89%	0	25%	0	0 \$
Retournées	Maison endommagée ou occupation secondaire	90%	62 836	25%	15 709	1 234 731 \$
Com. hôtes	Ménages très vulnérables en besoins d'abris	10%	23 659	25%	5 915	464 897 \$
		<b>0,2 M</b>		<b>65 K</b>		<b>5 M \$</b>

Conséquence 2: Condition de vie mouvement de population de plus de 6 mois		PIN		Cible		Budget
PDI	FAMAC	65%	217 315	25%	54 329	4 270 230 \$
PDI	SITE	50%	0	25%	0	0 \$
Retournées	Divers situation	90%	136 197	25%	34 049	2 676 271 \$
Com. hôtes	Ménages très vulnérables en besoins d'abris	10%	35 351	25%	8 838	694 650 \$
		<b>0,4 M</b>		<b>97 K</b>		<b>7 M \$</b>

**TOTAL**

**0,6 M**

**0,16 M**

**12 M**



# TANGANYIKA

Conséquence 1: Risque de Vie mouvement de population de moins de 6 mois		PIN		Cible		Budget
PDI	FAMAC	89%	36 793	25%	9 198	722 975 \$
PDI	SITE	89%	0	25%	0	0 \$
Retournées	Maison endommagée ou occupation secondaire	90%	88 150	25%	22 037	1 732 140 \$
Com. hôtes	Ménages très vulnérables en besoins d'abris	10%	12 214	25%	3 054	240 010 \$

<b>0,1 M</b>	<b>34 K</b>	<b>2 M \$</b>
--------------	-------------	---------------

Conséquence 2: Condition de vie mouvement de population de plus de 6 mois		PIN		Cible		Budget
PDI	FAMAC	65%	22 283	25%	5 571	437 854 \$
PDI	SITE	50%	0	25%	0	0 \$
Retournées	Divers situation	90%	73 482	25%	18 371	1 443 927 \$
Com. hôtes	Ménages très vulnérables en besoins d'abris	10%	9 576	25%	2 394	188 178 \$

<b>0,1 M</b>	<b>26 K</b>	<b>2 M \$</b>
--------------	-------------	---------------

<b>TOTAL</b>	<b>0,2 M</b>	<b>60 K</b>	<b>4 M</b>
--------------	--------------	-------------	------------

# KASAÏ & KASAÏ CENTRAL

Conséquence 1: Risque de Vie mouvement de population de moins de 6 mois		PIN		Cible		Budget
PDI	FAMAC	89%	0	25%		
PDI	SITE	89%	0	25%		
Retournées	Maison endommagée ou occupation secondaire	90%	0	25%		
Com. hôtes	Ménages très vulnérables en besoins d'abris	10%	0	25%		



Conséquence 2: Condition de vie mouvement de population de plus de 6 mois		PIN		Cible		Budget
PDI	FAMAC	65%	37 512	25%	9 378	737 101 \$
PDI	SITE	50%	0	25%	0	0 \$
Retournées	Divers situation	90%	35 272	25%	8 818	693 093 \$
Com. hôtes	Ménages très vulnérables en besoins d'abris	10%	7 278	25%	1 820	143 019 \$



**TOTAL**



# IV. Analyse des réponses et gaps sectoriels

# GTAME : Analyse des besoins et réponses

Taux couverture HRP : 46 %

1 461 852



673,346



788,506

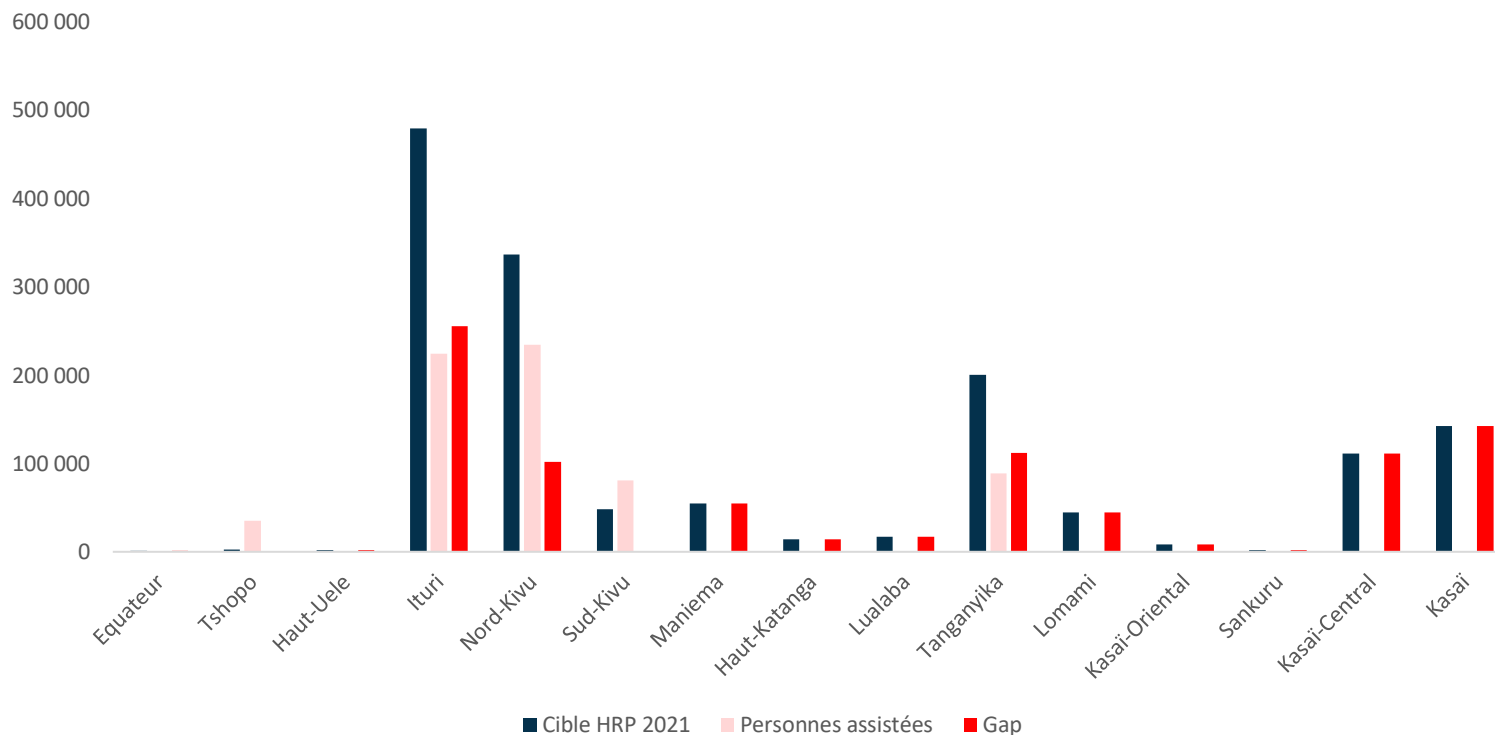


Personnes ciblées (HRP 2021)

Personnes assistées (Août 2021)

Gap

## Aperçu par provinces



# Réponse et gaps de la réponse Abris en RDC



Personnes / Ménages ciblées (HRP 2021)

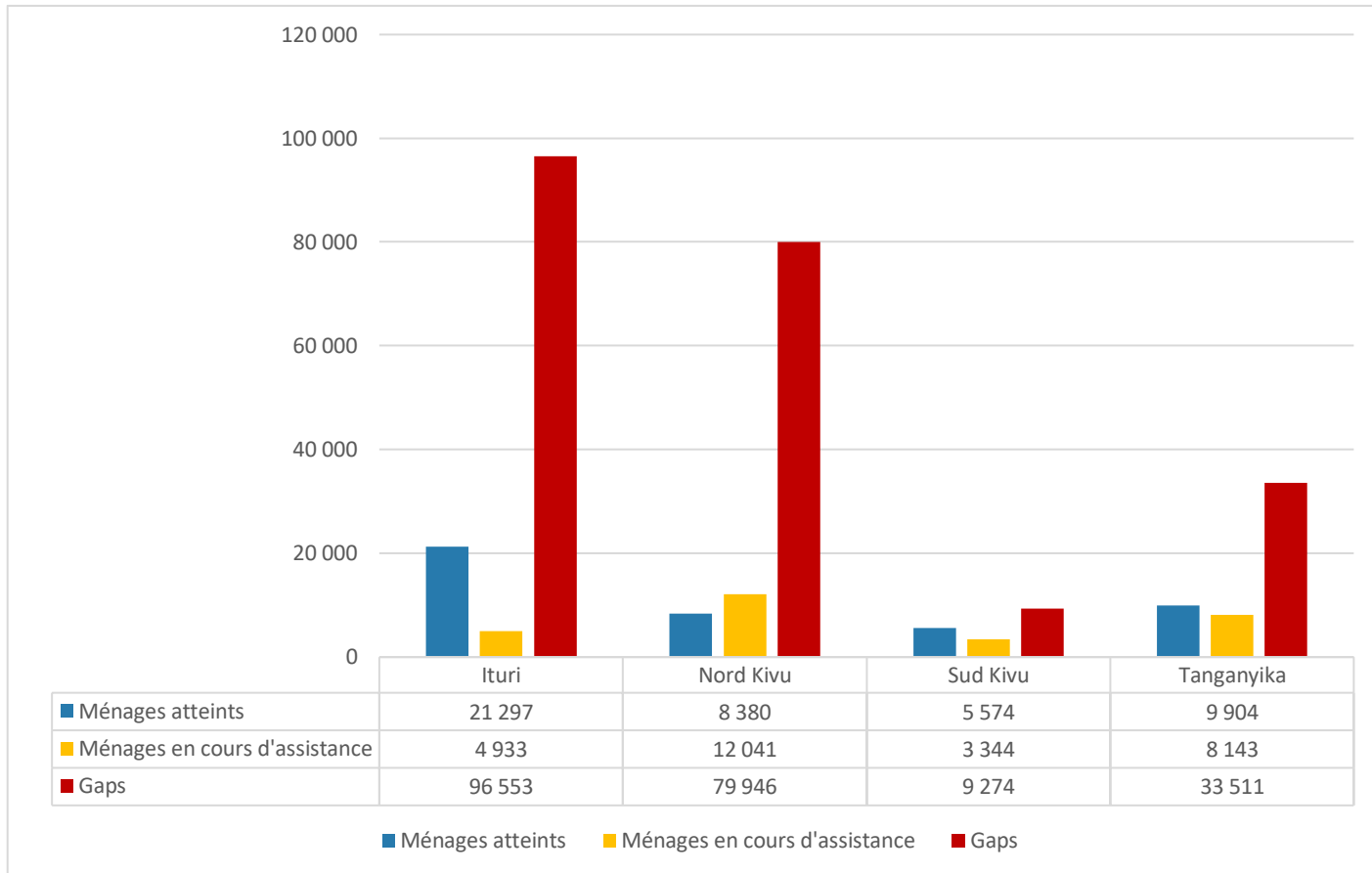
**2 023 221 / 404 644**



Personnes / Ménages atteints

**258 416 / 45 155**

**13%**



# Province du Nord Kivu



Personnes / Ménages ciblés (HRP 2021)

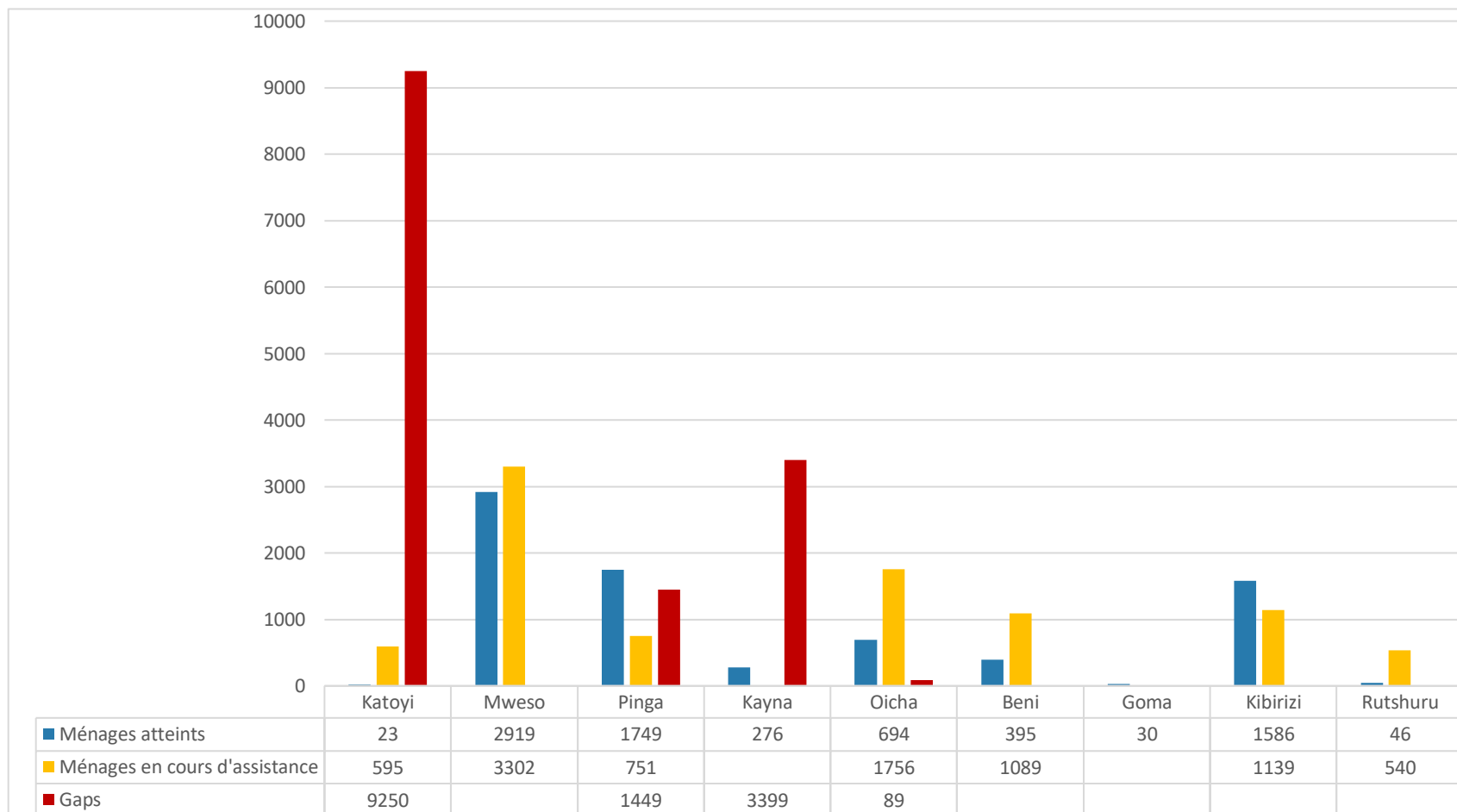
**501 834 / 100 367**



Personnes / Ménages atteints

**49 202 / 8 380**

**10%**



**Cluster Abris RD Congo**  
ShelterCluster.org  
Coordinating Humanitarian Shelter

# Province d'Ituri



Personnes / Ménages ciblés (HRP 2021)

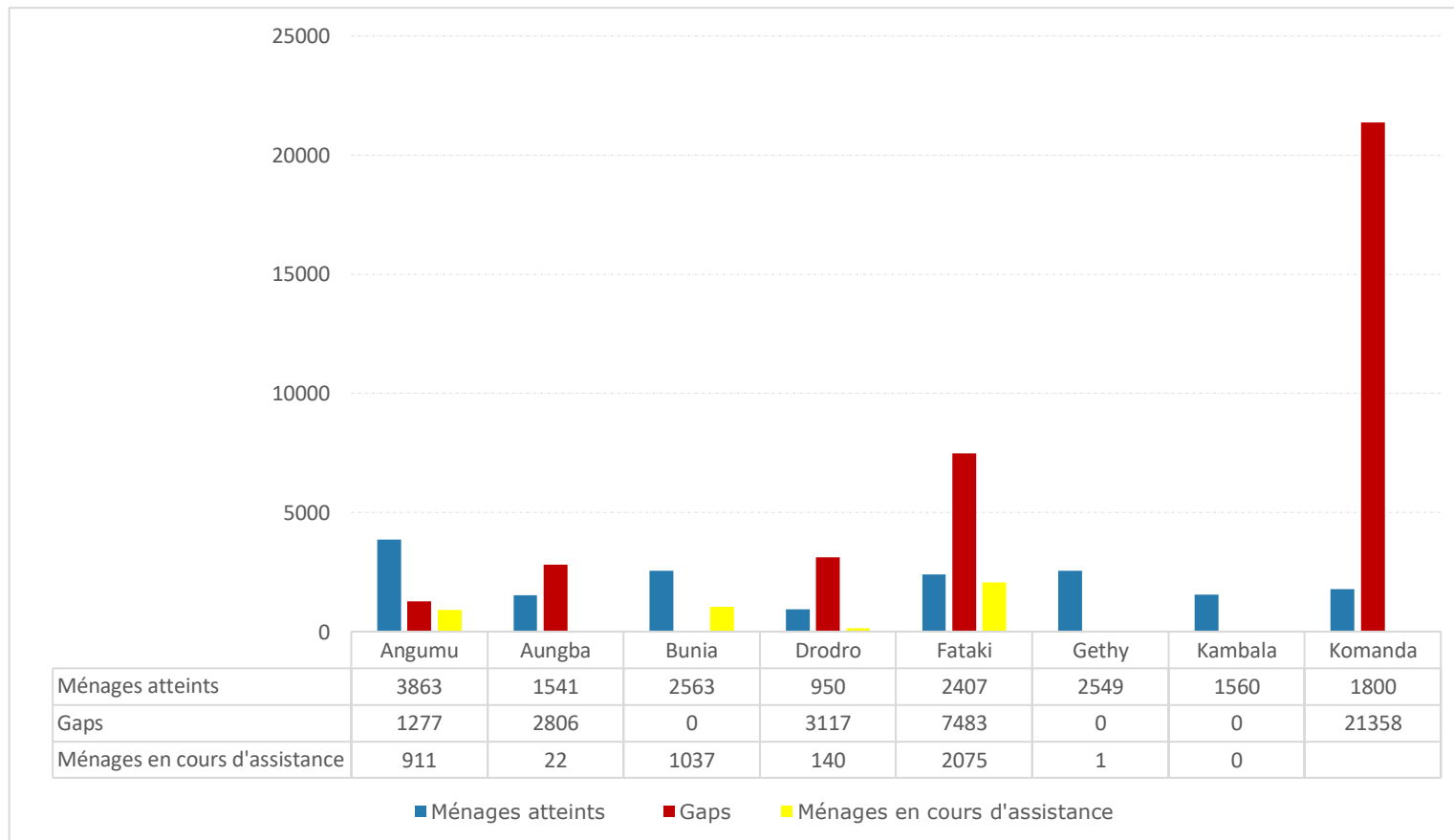
**613 914 / 122 783**



Personnes / Ménages atteints

**120 823 / 21 297**

**20%**



# Province du Tanganyika



Personnes / Ménages ciblés (HRP 2021)

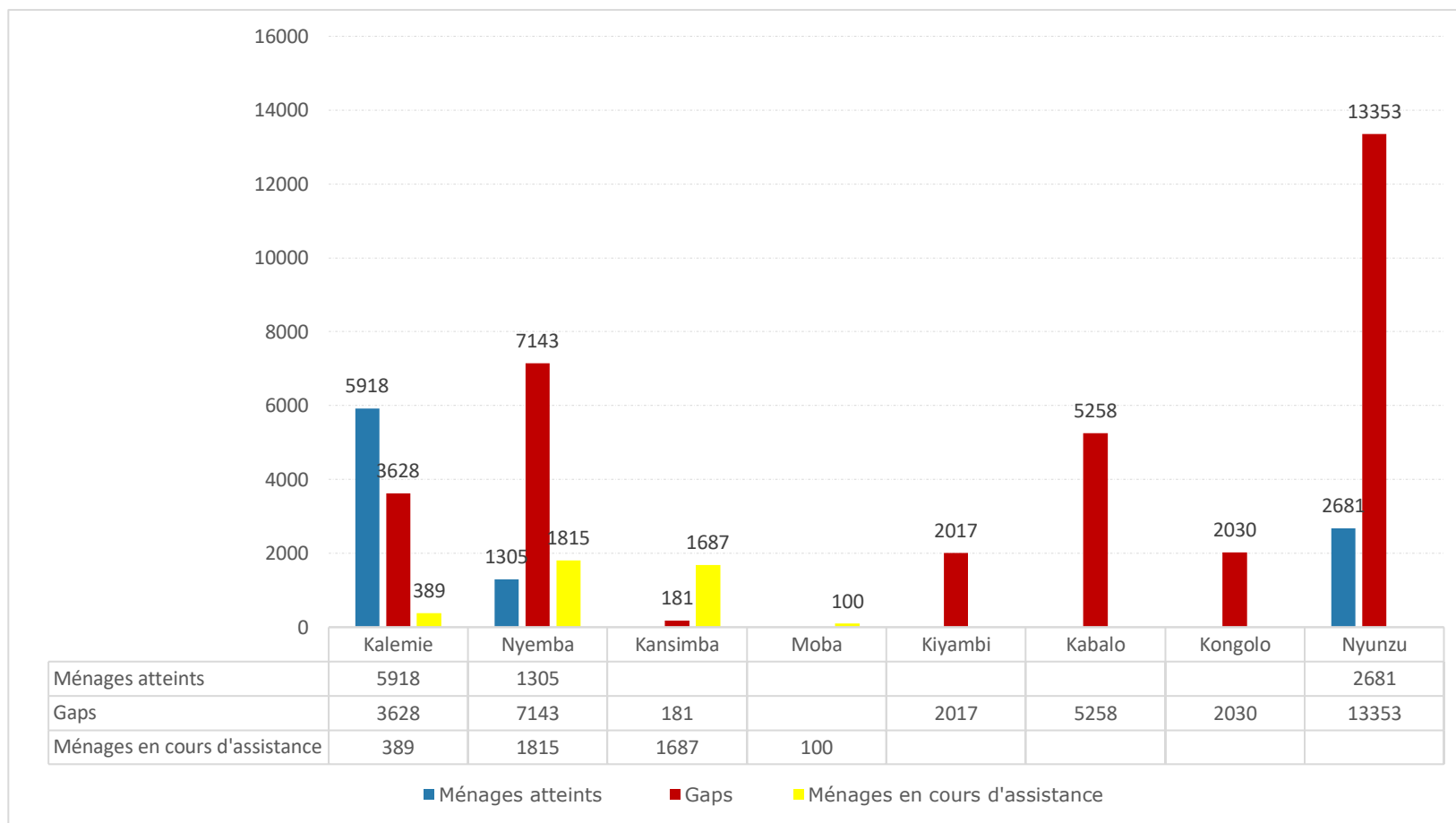
**257 788 / 51 558**



Personnes / Ménages atteints

**53 377 / 9904**

**21%**



# Province du Sud-Kivu



Personnes / Ménages ciblés (HRP 2021)

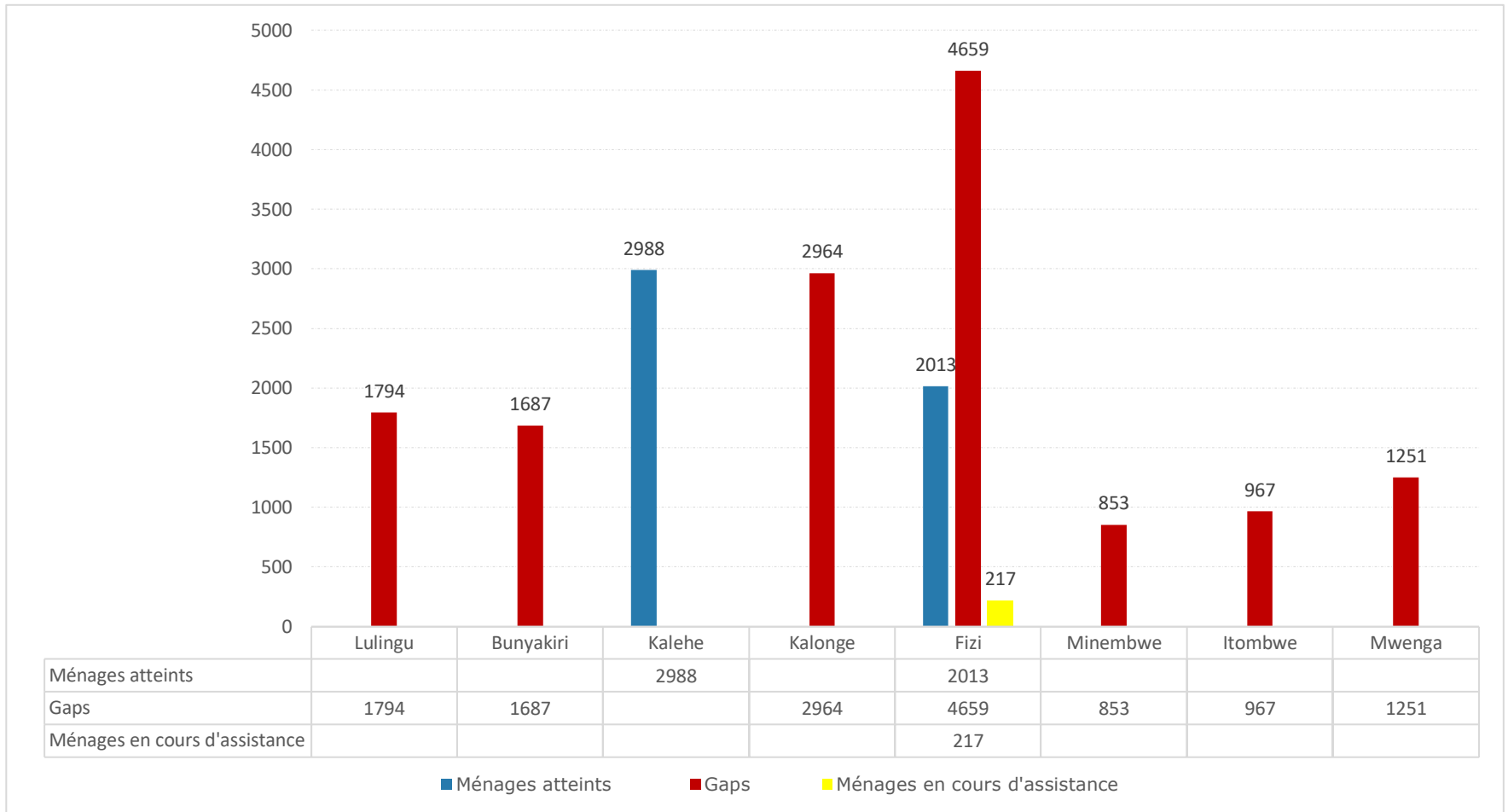
**90 962 / 18 192**



Personnes / Ménages atteints

**35 014 / 5 574**

**38%**



## V. Résultat élection de l'ONG Co facilitatrice du Cluster Abris & GT AME

### Critères clés pour les organisations candidates inclus notamment:

- Pouvoir financer un poste 100% dédié basé a Kinshasa avec 20% déplacement, personne disponible pour commencer a partir du 1<sup>er</sup> mars;
- Ouvert à tous les partenaires opérationnels en Abris et AME en RDC
- Avoir mise en œuvres des projets Abris & AME les 2 dernières années en RDC
- Participer proactivement a la coordination de la réponse Abris et AME au niveau provincial et nationale

### Time line:

- Partage de candidature - septembre 2021 – [coord.rdc@sheltercluster.org](mailto:coord.rdc@sheltercluster.org)
- Présentation de candidature retenu – Réunion national septembre 2021
- Election et sélection de l'organisation Co facilitatrice – octobre 2021
- Prise de position planifiée : mars/avril 2022

**Candidat retenu : ACTED (unique à avoir soumissionné)**

# VI. UNHCR: Avis de manifestation d'intérêt

Projet d'amélioration de l'accès à des abris (articles ménagers et latrines) et à des établissements surs, adéquats, respectueux de l'environnement et abordables

- **Timeline:** deadline\_ 06 octobre
- **Zone cibles:** RDC\_ kinshasa, Sud Ubangui, Nord Ubangui, Ituri Haut uélé, Sud Kivu, Tanganyika, Kasaie centrel, Kasaie district, Kasai oriental, Nord Kivu
- **Secteurs:** Abris\_ Construction et reconstruction, Abris d'urgence, Articles ménagers essentiels
- **Bénéficiaires:** PDis, réfugiés & rapatriés
- **Modalité de soumission:** Concept note
- **Exigence:** s'enregistrer sur Un Portal

## VII. Divers & tour de table

- **COS:** redynamisation du SAG ou comité d'orientation stratégique Cluster Abris et GT AME
- **GT AME:** planification des ateliers stratégiques au niveau des Hubs en novembre

**Prochaine réunion leçons apprises & partage d'expérience**

**MERCREDI 14 OCTOBRE**

# JEUDI 28 OCTOBRE

Prochaine réunion de coordination