

# Cluster Abris et GT AME

**28 avril 2022**

En ligne-Teams

# Ordre du jour

## Points principaux

1. Mise à jour de l'équipe de coordination du Cluster Abris et GTAME
2. Partage du plan de suivi et amélioration élaborée à l'issu du CCPM 2022
3. Retour sur l'atelier stratégique organisé à Goma le 13/04
4. Mise en place du GT Environnement
5. Présentation et discussion sur la PSEA & AAP
6. Analyse des besoins et gap sectoriels/Rapport d'activités T1
7. Première allocation standard du FHRDC-2022

## Divers

- Planification des formations sur la prise en compte sectorielle de la protection de l'environnement

# I. Mise à jour de l'équipe de coordination du Cluster Abris et GTAME

## I. Au niveau national

### 1. UNHCR- Recrutement planifié:

- Coordinateur Cluster Rooving – Zone Est

### 2. UNHCR-Recrutement finalisé :

- Coordinateur du Cluster Abris Associé :  
Laschoni SOKI/  
[coord2.rdc@sheltercluster.org](mailto:coord2.rdc@sheltercluster.org)
- Gestionnaire d'information/ Remy  
KALOMBO/ [im.rdc@sheltercluster.org](mailto:im.rdc@sheltercluster.org)

### 3. ACTED & REACH- Recrutement en cours

- 1. Co-facilitateur national 50% Abris - 50%  
AME ( Vacant)
- 2. Gestionnaire d'information - basé à Goma  
pour le Nord Kivu (Vacant)

## II. Au niveau provincial

### 1. Ituri:

- Recrutement du Point Focal UNHCR en cours

### 2. Nord Kivu:

- Mr Alain Muhindo rejoint désormais la  
coordination du cluster abris du Nord  
Kivu en qualité de Co-  
Facilitateur/ [tech1@sheltercluster.org](mailto:tech1@sheltercluster.org)

### 3. Sud Kivu

- Recrutement du Point Focal UNHCR en cours
- Election de 2 ONG Co-facilitatrices:
  - AIDES représenté par Moise Basheka  
[bashekamoise@yahoo.fr](mailto:bashekamoise@yahoo.fr)
  - ADRA représentée par Judith Muale  
[muale@adradrcongo.org](mailto:muale@adradrcongo.org)

# II. Plan de suivi et amélioration élaborée à l'issu du CCPM 2022



## Résultats finaux

Rappel - 7 fonctions clés du Cluster:

1. Soutien à la prestation de service
2. Informer la prise de décision stratégique
3. Planifier et mettre en œuvre les stratégies du Cluster
4. Suivre et évaluer les performances
5. Renforcer les capacités nationales en matière de préparation et de planification d'urgence
6. Soutenir un plaidoyer robuste
7. Promotion de la redevabilité envers les populations affectées

Fonctions de base du cluster	Statut de performance	%
Soutenir la prestation des services	Satisfaisant	77%
Informer la prise de décision stratégique	Fort	83%
Planifier et mettre en œuvre les stratégies du cluster	Fort	81%
Suivre et évaluer les performances	Satisfaisant	74%
Renforcer les capacités nationales en matière de préparation et de planification d'urgence	Satisfaisant	77%
Soutenir un plaidoyer robuste	Satisfaisant	78%
Promotion de la redevabilité envers les populations affectées	Satisfaisant	78%



---

## Recommandations communes pour le Cluster Abris et GT AME

1. Partage des alertes des besoins dans différentes localités pour permettre aux différentes partenaires de décider du temps de l'intervention
2. Redynamiser le SAG ou COS pour valider les stratégies du Cluster
3. Organiser des réunions en présentiel et en ligne
4. Maintenir les réunions conjointes Abris et AME au niveau national
5. Poursuivre avec l'organisation des réunions de partage d'expérience
6. Les partenaires devront remonter systématiquement les infos sur le budget reçu dans le secteur, ce qui permettra de mieux mesurer le niveau de financement sectoriel
7. Mettre en place des missions de suivi et accompagnement terrain

---

## Recommandations communes pour le Cluster Abris et GT AME

8. Partage d'un rapport/factsheet d'analyse des plaintes par trimestre
9. Renforcer les capacités des partenaires sur l'ensemble des étapes du cycle de planification humanitaire
10. Impliquer et responsabiliser les autorités locales dans le cadre des activités sectorielles
11. Programmer des formations pour des partenaires Abris et GTAME
12. Assurer une large diffusion sur le paquet d'activités
13. Mettre en place un plan de contingence en amont d'une catastrophe
14. Adapter les stratégies sectorielles à chaque milieu

# Plan de suivi pour le Cluster Abris et GT AME

## I. Plan de suivi et amélioration pour le Cluster Abris

1. Renforcer le lien ou la prise en compte du Wash dans les interventions Abris
2. Assurer l'orientation technique sur la prise en compte de la protection de l'environnement
3. Appuyer et coordonner les évaluations de marché (matériaux, main d'oeuvre loyer, etc. avec les partenaires opérationnels (joint sectoral assessment))
4. Redéfinir ou clarifier le terme abris transitionnel par une meilleure compréhension par les partenaires (y compris la révision du cout moyen)
5. Revoir la stratégie d'intervention d'urgence en Abris en employant des méthodes prenant en compte les matériaux locaux y compris dans les sites

## II. Plan de suivi et amélioration pour le GT AME

1. Revoir les couts du Kit AME et partager la composition
2. Coordonner avec les autres secteurs (Secal; protection, wash) en vue de complémentarité, l'efficience des interventions, la localisation de l'aide (ONGN et ONGI)
3. Contribuer à la mise en place d'un pacte ou protocole d'intervention pour les acteurs de la réponse rapide

### III. Retour sur l'atelier stratégique organisé à Goma le 13/04

- Etat des lieux du Cluster Abris et GT AME 2021 avec les partenaires du Cluster et GT a Goma
- Tendances et orientations stratégiques pour 2022-2023
- Discussion du le Cash dans les reponses Abris et AME
  - Débat sur la prise en compte des Abris et AME dans le MEB – aujourd'hui le MEB ne prend pas en compte
  - Recommandations
    - Analyse de marché pour les Abris et AME
    - formation pour les partenaires sur l'utilisation du Cash sectoriel Abris et AME

# VI. GT Environnement

**Composition:** UNHCR, ACTED, NRC, ADSSE, AIDES, Croix-Rouge Luxembourgeoise

## Activités & Resultats clés:

- Rapport d'analyse environnementale de l'intervention abris suite au test des outils NEAT et SMAC
- Lignes directrices/stratégie/fiche de contrôle environnemental du cluster abris pour les partenaires abris en RDC

➔ **Timeline:** 14 Avril- 29 Juin 2022



# V. Formation a venir sur la Protection Transversales

- Point focaux Cluster Abris pour la Protection Transversales
- Point focal PSEA de OCHA – formation
- Formation AAP – enligne 11 mai
- Formation Protection Transversales
  - Kinshasa(23-28 mai)
  - Kasai : juin
  - Tanganyika : juillet
  - Nord et Sud Kivu : juillet

# V. Analyses des réponses besoins et gaps

Analyses des réponses Abris & AME pour le  
premier trimestre 2022—Rapport d'activités

Le Cluster Abris en RDC a enregistré entre janvier et mars 2022, 15 acteurs opérationnels, 32 projets ciblant au total 342 789 personnes pour une assistance. Au 31 mars 2022, 12 acteurs ont des projets en cours avec une cible de 217 682 personnes qui sont en cours d'assistance. Ces interventions sont mises en oeuvre dans les provinces du Nord-Kivu, Sud-Kivu, Ituri, Tanganyika, le Kasai et le Kasai central.

Les Dashboards des différents pôles sont accessibles sur les liens ci-après :

[Ituri](#), [Nord-Kivu](#), [Sud-Kivu](#), [Tanganyika](#), [Kasai](#)

Pour plus d'informations veuillez contacter :  
Caroline Dewast : [coord.rdc@sheltercluster.org](mailto:coord.rdc@sheltercluster.org)  
Rémy Kalombo : [im.rdc@sheltercluster.org](mailto:im.rdc@sheltercluster.org)

15

Acteurs opérationnels



(12 acteurs avec des projets en cours)

32

Projets



(23 projets en cours)

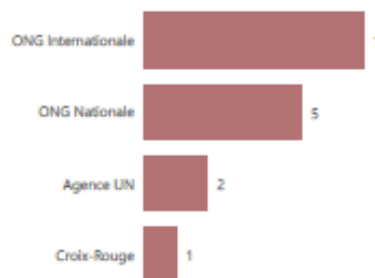
342 789

Personnes ciblées

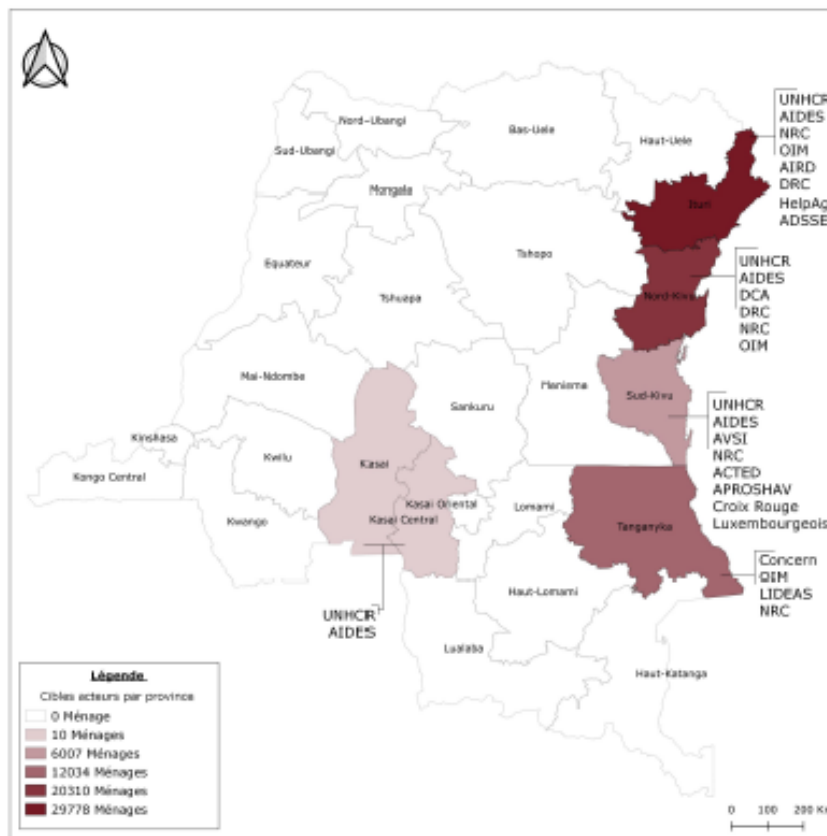
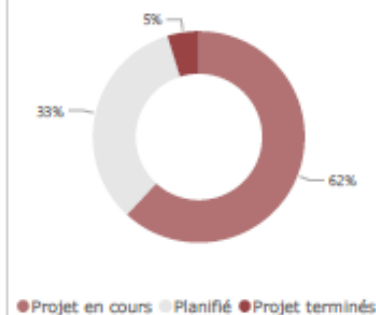


(217 682 personnes en cours d'assistance)

### Nombre d'acteurs par type d'organisation



### Statut des projets



### Nombre des personnes en cours d'assistance par acteur par province

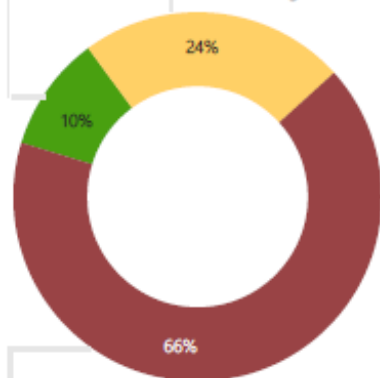
PROVINCE	ACTED	AD SSE	AICRL	AIDES	APROSHAV	DCA	DRC	HPRDC	LIDEAS	NRC	OIM	UNHCR
Ituri		37 595		11 750			15 475	1 365		1 912	31 090	44 215
Nord-Kivu				26 187		16 284	14 200			6 360	13 063	18 000
Tanganyika									5 506		25 791	
Sud-Kivu	5 620		750	5 000	4 600					5 034		5 000
Kasai				280								280
Kasai-Central				200								200
<b>Total</b>	<b>5 620</b>	<b>37 595</b>	<b>750</b>	<b>43 417</b>	<b>4 600</b>	<b>16 284</b>	<b>29 675</b>	<b>1 365</b>	<b>5 506</b>	<b>13 306</b>	<b>69 944</b>	<b>67 695</b>

**Disclaimer :** Les frontières, les noms et désignations utilisés sur la carte n'impliquent pas l'approbation ou l'acceptation officielle des Nations Unies et du Cluster Abris. La présence opérationnelle rend compte des acteurs abris, ayant les projets en cours et se base sur les données partagées sur la matrice SW du cluster abris jusqu'au 31/03/2022.

### Réponses et gap / HRP 2022

Personnes / Ménages assistés  
**101 520 / 19 124**

Réponses en cours :  
Personnes : **233 063**  
Ménages : **46 818**



Gap / HRP 2022 : **661 968** Personnes  
**131 985** Ménages

Entre Janvier et Mars 2022, les partenaires du Cluster abris ont assistés 101 520 personnes soit 19 124 ménages. Par ailleurs, 233 063 personnes soit 46 818 ménages sont en cours d'assistance. Cela représente respectivement 10% et 24% des personnes ciblées dans le HRP 2022 donc, 66% de personnes restent dans le besoin d'assistance en abris. Le Cluster abris reste l'un des secteurs les moins bien financés en RD Congo et les besoins en abris restent considérables.

Pour plus d'informations, veuillez contacter Caroline Dewast [coord.rdc@sheltercluster.org](mailto:coord.rdc@sheltercluster.org) // Rémy Kalombo [im.rdc@sheltercluster.org](mailto:im.rdc@sheltercluster.org)

**342 789**  
Personnes ciblées

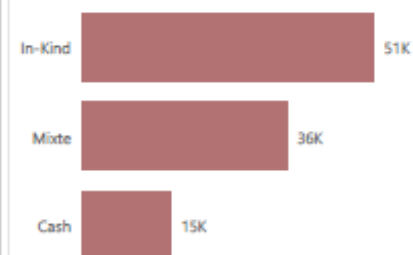
**101 520**  
Personnes assistées

**18 748**  
Abris construits

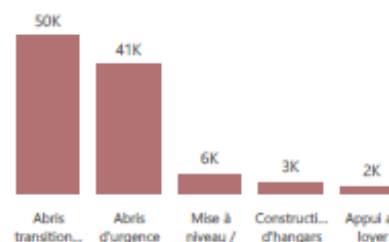
**1 626**  
Personnes en situation de handicap assistées

**6 791**  
Femmes chef de ménages assistées

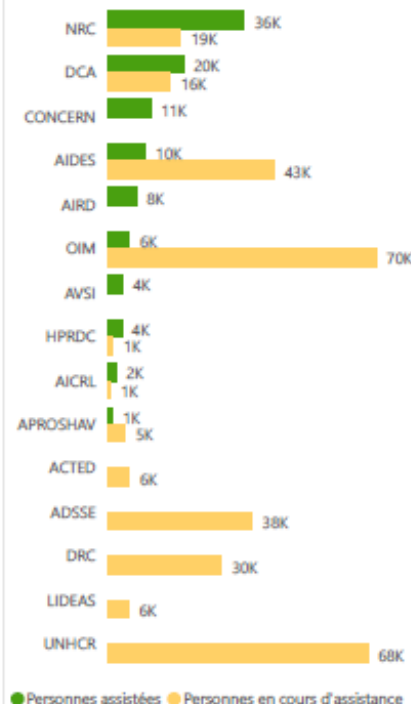
### Personnes assistées par modalité



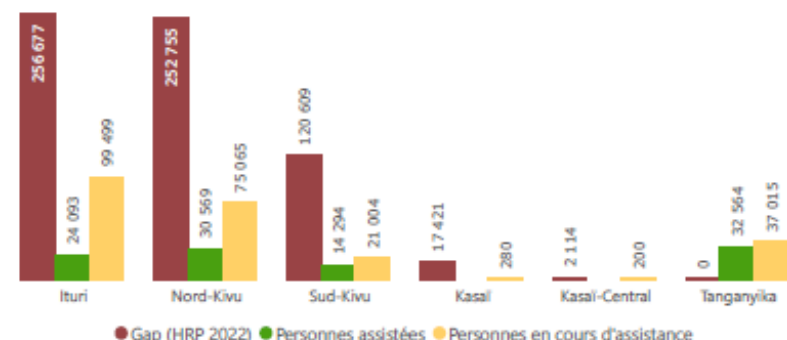
### Personnes assistées par type d'intervention



### Personnes assistées et en cours d'assistance par acteur



### Analyse Gaps par Province



### Activités complémentaires aux interventions en abri

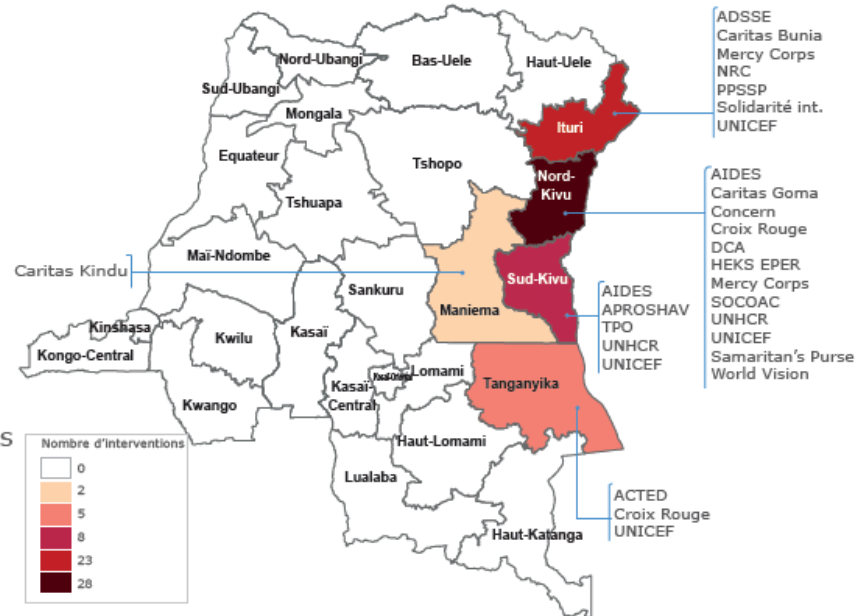
- Réponses abri ayant intégré des interventions en NFIs: **41%**
- Réponses abri ayant intégré des interventions en LTP: **71%**
- Réponses abri ayant intégré des interventions Wash: **74%**
- Réponses abri ayant intégré la protection de l'environnement: **68%**
- Réponses abri ayant intégré les interventions de lutte contre la COVID19: **78%**

**Disclaimer :** Les données présentées ici rendent compte des informations partagées avec le Cluster Abris au moment de la production de ce Dashboard (15/04/2022). Le gap de la réponse abris revient au nombre de personnes ciblées dans le HRP 2022 qui n'ont pas encore reçu d'assistance et pour lesquelles il n'y a aucune réponse en cours.

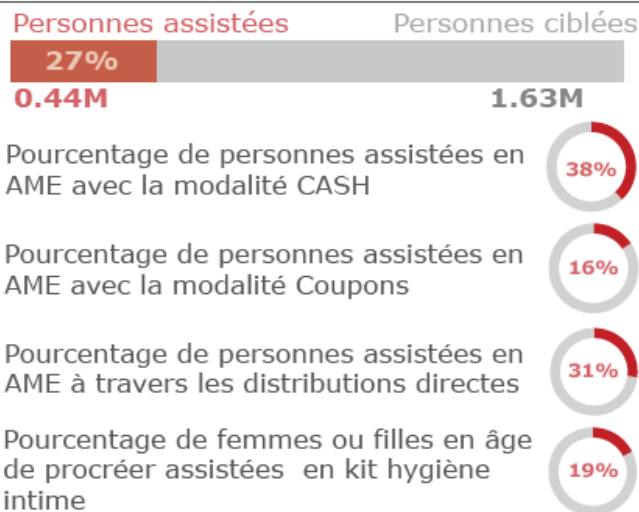
## CHIFFRES CLES



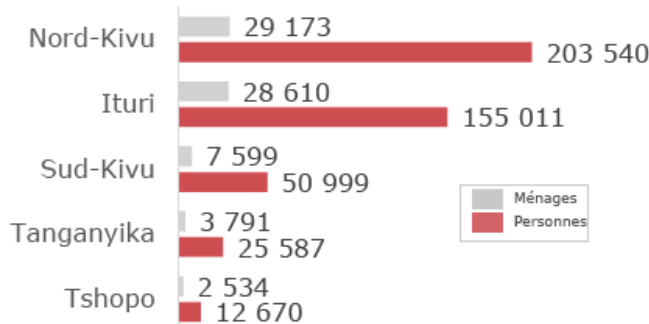
## APERÇU DES ZONES COUVERTES



## SUIVI DES INDICATEURS DU HRP\*



## BENEFICAIRES PAR PROVINCE



## ACTEURS OPERATIONNELS



\* Les pourcentages sont calculés sur base des cibles par indicateur du HRP

## ANALYSE DE LA REPOSE RAPIDE

**29** Interventions dont: **18** distributions en nature  
**8** distributions en CASH  
**3** foires

**310 361** personnes assistées (69% du total) dont:

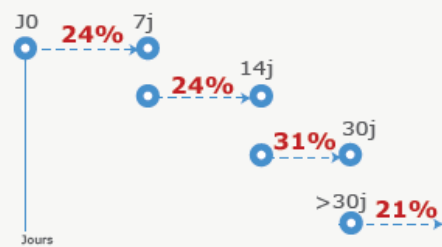
**71 224**  
 Personnes en CASH

**58 276**  
 Personnes en Coupons

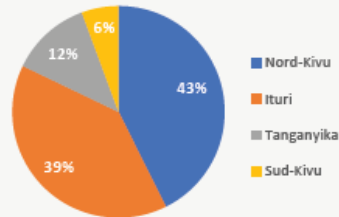
**180 861**  
 Personnes en Kit AME

**35 815**  
 Femmes ou filles assistées en kit hygiène intime parmi les bénéficiaires

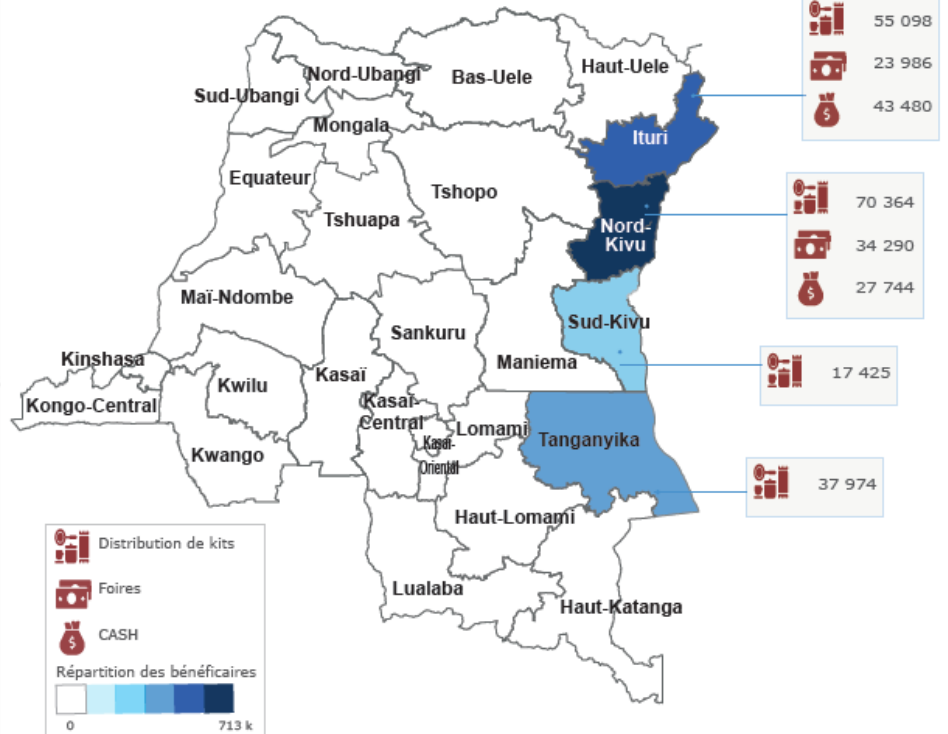
### % d'interventions par période depuis l'évaluation



### Répartition des bénéficiaires par province

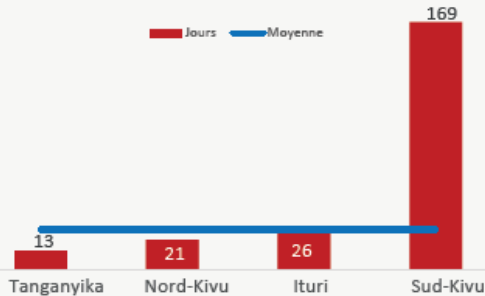


## APERÇU DES PERSONNES BENEFCIAIRES PAR PROVINCE ET MODALITE



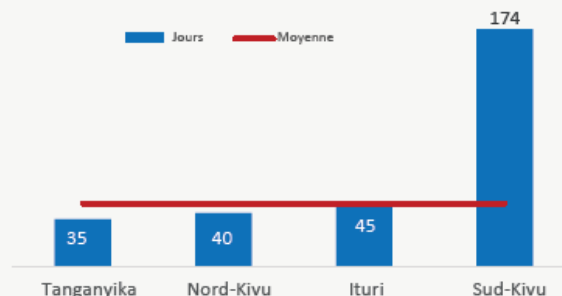
### Délai moyen entre évaluation et intervention

**28 Jours**



### Délai moyen entre alerte et intervention

**46 Jours**



### Merci aux contributions de nos partenaires

ACTED | ADSSE | AIDES | APROSHAV | CARITAS Bunia |  
 CARITAS Goma | CONCERN | CARITAS Kindu |  
 CR NK | CR Tang. | DCA | HESK EPER | MERCY CORPS |  
 NRC | PPSSP | SOCOAC | SOLIDARITES INT. |  
 Samaritan's Purse | TPO | UNHCR | UNICEF |  
 World Vision

### Merci à nos donateurs



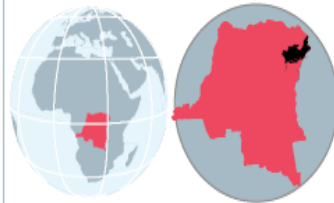
L'intensification de l'insécurité en Ituri continue d'affecter les populations de la province. Les incursions et attaques à répétition des groupes armés, accompagnées de pillages et de tueries continuent d'être rapportées. Consécutivement à ces attaques, dans le territoire de Djugu, les populations continuent de se déplacer, principalement à destination des zones de santé de Drodro, Fataki, Lita, Nizi, Rethy, Bambu et Tchomia. Le territoire de Mahagi connaît aussi des attaques entre les groupes armés entraînant des déplacements dans les zones de santé de Aungba, Kambala, Rimba et Logo. Au sud de la province, les territoires d'Irumu et de Mambasa restent exposés à de multiples incursions des présumés ADF en raison de l'intensification des opérations militaires dans le territoire d'Oïcha au Nord Kivu, entraînant une augmentation accrue des besoins multisectoriels, et notamment en AME pour les déplacés en sites et en familles d'accueil. En mars 2022, 6 acteurs du GT AME se sont positionnés et 12.989 ménages ont été assistés

**6** Acteurs Opérationnels  
**12** Interventions (5 terminées et 7 en cours)

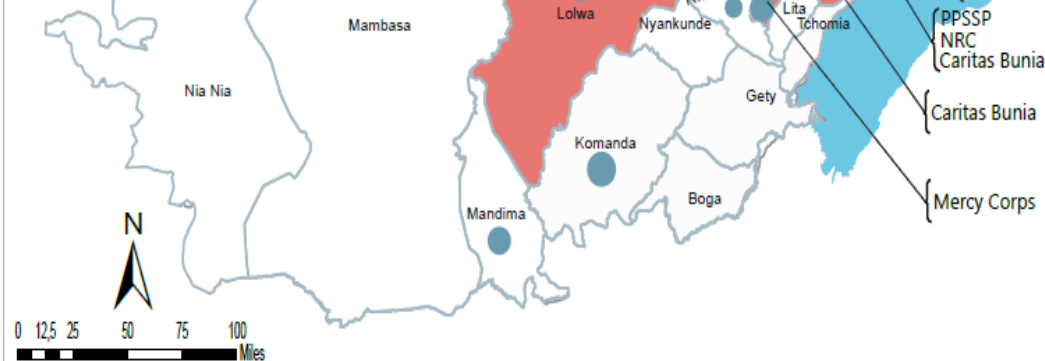
**Ménages assistés :**  
**12 989** IDPs  
**Personnes assistées :**  
**66 768** IDPs  
**Kits de dignité distribués :**  
**KHI 2 779** KITS

**Activités en cours:**

ACTEUR	ACTIVITE	Zs
MERCY CORPS	PREPARATION DISTRIBUTION	LOGO
NRC	PREPARATION DISTRIBUTION	FATAKI
ADSSE	FOIRE EN COURS	MANGALA
ADSSE	CIBLAGE	BAMBU
PPSSP	EVALUATION DES BESOINS	AUNGBA
PPSSP	CIBLAGE	FATAKI
CARITAS BUNIA	PREPARATION DISTRIBUTION	LOLWA
SP	PLANIFICATION	RETHY LOGO
SI	CIBLAGE	RIMBA



**LEGENDE:**  
Organisations par Zs:  
 ≥ 3  
 2  
 1  
 0  
Ménages dans le besoin:  
 4000- plus  
 2001- 3999  
 1- 2000  
 Lac  
 Limite zone de santé



**Analyse des gaps:**

Les évaluations des besoins réalisées par les partenaires du GT AME ont fait ressortir de nombreux besoins et gaps. Si l'accès humanitaire s'améliore dans certaines zones, permettant un meilleur accès aux populations affectées et une meilleure couverture de la réponse, pour certaines zones, l'accès est toujours restreint ce qui rend les données non disponibles, la réponse difficile voire impossible bien qu'à priori les besoins demeurent. Il est également ressorti un gap concernant le besoin des anciens IDPs de renouvellement des leurs AME ainsi que les besoins des déplacés depuis plus de 6 mois dans des zones non accessibles par le passé.

Dans le territoire d'Irumu, peu d'évaluations ont été réalisées et une mise à jour sur le contexte et les besoins AME est recommandé aux acteurs. Le GT AME continue à mobiliser les acteurs ayant des capacités des réponses flexibles pour répondre à ces multiples crises.



# Crise de Rutshuru

La crise dans le Rutshuru, en raison des affrontements entre les FARDC et les présumés ADF, a poussé plus de 10 000 ménages à se déplacer.



**10 695 HH \***  
Ménages dans le besoin

**Réponses:**  
1 920 HH

**Gap:**  
8 775HH

**Capacités disponibles:**

5 000 HH \*\*

3 600 KHI \*\*

\* Chiffre de la mission d'évaluation rapide du 28 mars au 8 avril 2022 (crise M23 mars et avril)

\*\* Capacité pour positionnement sous réserve sécuritaire

**Legende:**

- Village avec acteur positionné
- Village avec GAP

- Route/Axe
- Zone affectée : crise M23
- Parc de Virunga
- frontière



**TERRITOIRE DE RUTSHURU:**



**REPONSES:**

Acteur	Village	Statut	Ménages
AIDES/UNHCR	EP RUGABO/KASHWA	CLOTURE	500 HH
CICR	RUGARI	EN COURS	2000 HH***
HEKS EPER	RWASA	EN COURS	1000 HH
	KIRINGA		
	RUBARE		
	NTAMUGENGA		
	KINYANDONYE		
	RANGIRA		
SAVE THE CHILDREN	NYAGASOZI	EN COURS	420 HH
	RUVUNU		
	MUTOVU		

**CAPACITES DISPONIBLES:**

Acteur	Village	Statut	Ménages
AIDES/UNHCR	A DETERMINER	PLANIFIE	1000 HH
CRS/CARITAS GOMA	A DETERMINER	PLANIFIE	2000 HH
CRS/CARITAS GOMA	A DETERMINER	A CONFIRMER	3600 KHI
ADRA	A DETERMINER	A CONFIRMER	1000 HH
CRNK/UNICEF	A DETERMINER	PLANIFIE	1000 HH

\*\*\* Crise M23 de janvier 2022

# Publications à venir

- Rapport d'évaluation sectorielle du Cluster Abris
- Bulletin d'information Abris et AME
- Dashboard
- Factsheet

# VI. Première allocation standard du FHRDC-2022

- \$ 30 M pour couvrir les besoins humanitaires dans tout le pays
- Etape en cours: analyse et priorisation des besoins au niveau des provinces ou zones de santé (par COHP & PDS)

# VII. Divers

- Planification des formations sur la prise en compte sectorielle de la protection de l'environnement:  
Utilisation :
  - ✓ Session en ligne sur l'utilisation des outils NEAT & SMAC
  - ✓ 08-09 juin prochain

# Prochaines réunions

**Mercredi 11 mai**      **Formation sectorielle sur l'AAP**

**Jeudi 18 mai**          **Réunion de partage d'expérience**

**Jeudi 26 mai**          **Réunion Nationale Cluster Abris et GT AME**