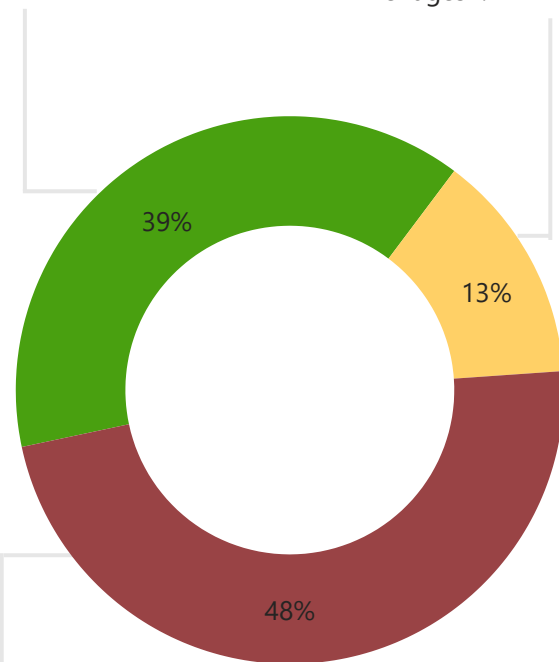


Réponses et gaps / HRP 2022

Personnes / Ménages assistés :
387 670 / 73 860

Réponses en cours :
Personnes : **137 175**
Ménages : **24 488**

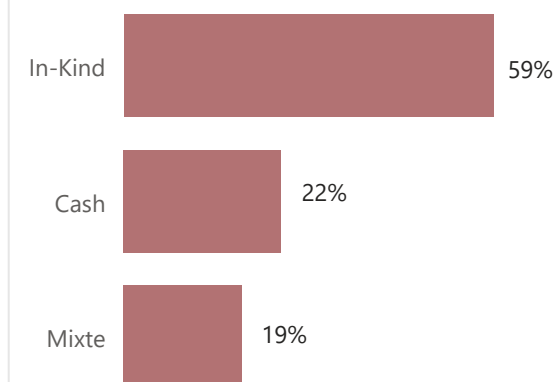


Gap / HRP 2022 : **480 062** Personnes
80 010 Ménages

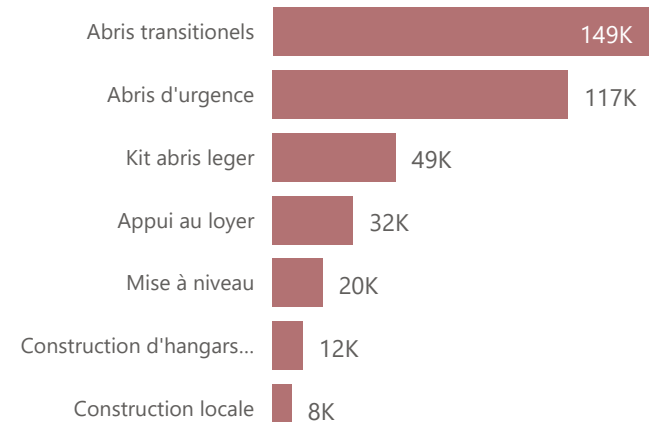
Entre Janvier et Septembre 2022, les partenaires du Cluster abris en RD Congo ont assistés 387 670 personnes soit 73 860 ménages. Par ailleurs, 137 175 personnes soit 24 488 ménages sont en cours d'assistance. Cela représente respectivement 39% et 13% des personnes ciblées dans le HRP 2022 donc, 48% de personnes restent dans le besoin d'assistance en abris. Le Cluster abris reste l'un des secteurs les moins bien financés en RD Congo et les besoins en abris restent considérables. Pour plus d'informations, veuillez contacter Lasconi Soki coord2.rdc@sheltercluster.org // Héritier Mpamu im1.rdc@sheltercluster.org



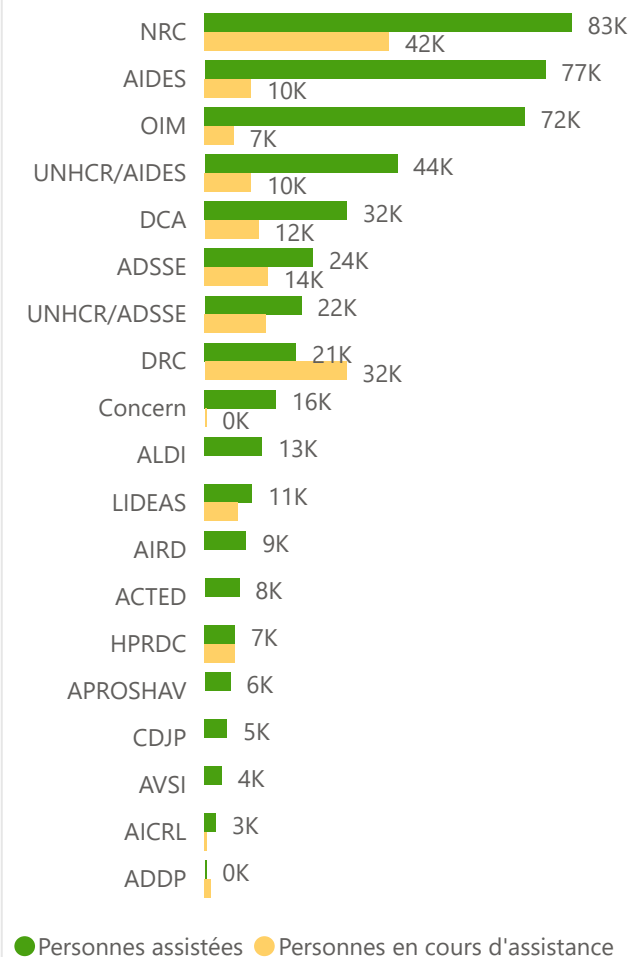
Modalités d'intervention



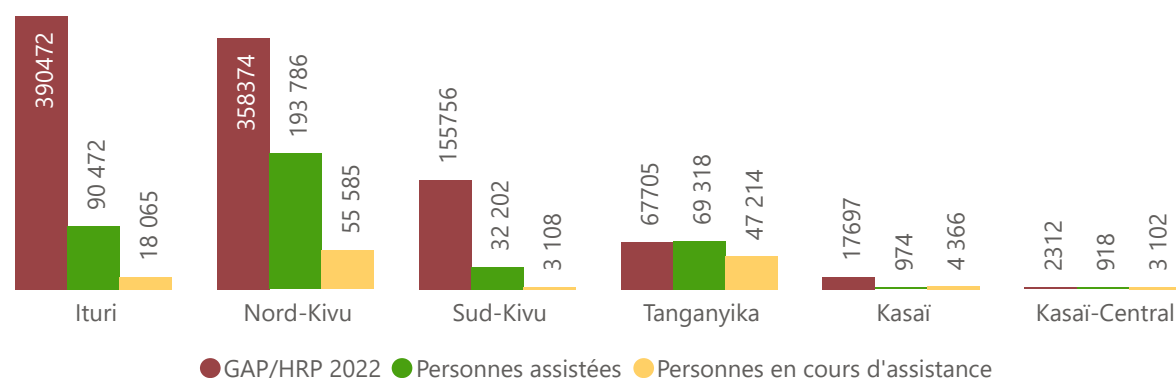
Personnes assistées par type d'intervention



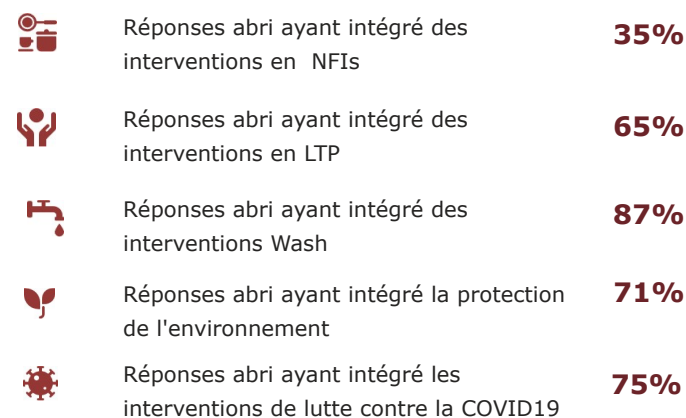
Personnes assistées et en cours d'assistance par acteur



Analyse des gaps par province / HRP 2022



Activités complémentaires aux interventions en abri



Disclaimer : Les données présentées ici rendent compte des informations partagées avec le Cluster Abris au moment de la production de ce Dashboard (30/09/2022). Le gap de la réponse abris revient au nombre de personnes ciblées dans le HRP 2022 qui n'ont pas encore reçu d'assistance et pour lesquelles il n'y a aucune réponse en cours.

Indicateur ID	Intitulé	T1	T2	T3	T1%	T2%	T3%
Indicateur 3	CLSHL/CO2/IN1 - Nombre de personnes déplacées et retournées de moins de 6 mois ainsi que les personnes vulnérables de la communauté hôte ayant reçu une assistance en abris (cash ou in-kind)	40706	67015	177156	11 %	18 %	47 %
Indicateur 2	CLSHL/CO1/IN2 - Nombre de personnes déplacées de moins de 6 mois en famille d'accueil ayant reçu une assistance en abris d'urgence (cash ou in-kind)	17440	32969	44108	15 %	29 %	39 %
Indicateur 5	CLSHL/CO3/IN1 - Nombre de personnes déplacées, retournées et communautés hôtes ayant reçu une assistance en abris intégrant des activités complémentaires pour limiter l'impact négatif sur l'environnement	15469	27255	94489	4 %	7 %	25 %
Indicateur 1	CLSHL/CO1/IN1 - Nombre personnes déplacées de moins de 6 mois dans des site ayant reçu une assistance en abris d'urgence (cash ou in-kind)	10675	13771	74158	19 %	25 %	132 %
Indicateur 4	CLSHL/CO2/IN2 - Nombre de personnes déplacées, retournées et communautés hôtes ayant reçu une assistance en abris à travers une assistance monétaire (espece, voucher, mixte)	3934	9319	24691	3 %	7 %	19 %
Indicateur 6	CLSHL/CO3/IN2 - Nombre de femmes cheffes de menages ayant recu une assistance en abri	2600	5704	11462	3 %	7 %	13 %
Total		90824	156033	426064	8 %	14 %	37 %
Indicateur ID	Intitulé	T1	T2	T3	T1%	T2%	T3%
Indicateur 10	CLSHL/CO5/IN2 - Nombre de femmes cheffes de menages ayant recu une assistance en abri	4191	9678	15788	4 %	8 %	14 %
Indicateur 7	CLSHL/CO4/IN1 - Nombre de personnes déplacées et retournees de plus de 6 mois ainsi que les personnes vulnérables de la communauté hôte ayant reçu une assistance en abris (en cash ou in-kind)	60814	118322	210514	11 %	21 %	37 %
Indicateur 8	CLSHL/CO4/IN2 - Nombre de personnes déplacées, retournées et communautés hôtes ayant reçu une assistance en abris à travers une assistance monétaire (espece, voucher, mixte)	46899	92043	140717	27 %	53 %	82 %
Indicateur 9	CLSHL/CO5/IN1 - Nombre de personnes déplacées, retournées et communautés hôtes ayant reçu une assistance en abris intégrant des activités complémentaires pour limiter l'impact négatif sur l'environnement	58477	86386	196059	10 %	15 %	34 %
Total		170381	306429	563078	12 %	21 %	39 %

Disclaimer : Les données présentées ici rendent compte des informations partagées avec le Cluster Abris au moment de la production de ce Dashboard (30/09/2022). Le gap de la réponse abris revient au nombre de personnes ciblées dans le HRP 2022 qui n'ont pas encore reçu d'assistance et pour lesquelles il n'y a aucune réponse en cours.