

## CHIFFRES CLES

**3,828,783**  
Personnes dans le besoin (770,022 Mén.)

**935,127**  
Personnes ciblées (187,050 Ménages)

Caractéristiques des bénéficiaires

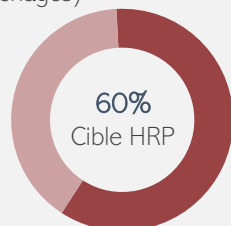
**263,546** Hommes **298,918** Femmes **36,900** Femmes chefs de ménage

**261,985** Enfants (0 -17 ans)

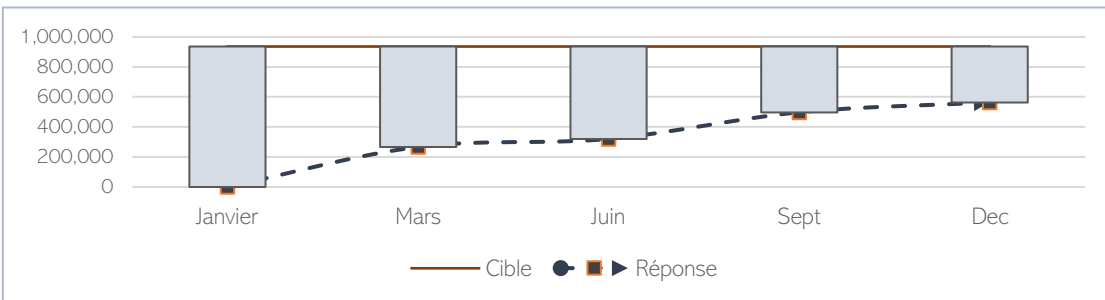
**247,872** Adultes (18 - 59 ans) **10,026** Personnes handicapées

**52,607** Pers. âgées (60 ans et plus)

**562,464**  
Personnes assistées (109,913 Ménages)



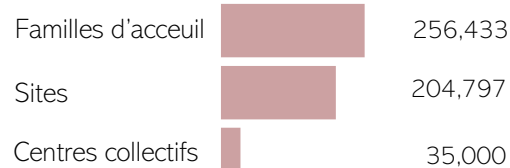
## TENDANCE DE LA REPONSE



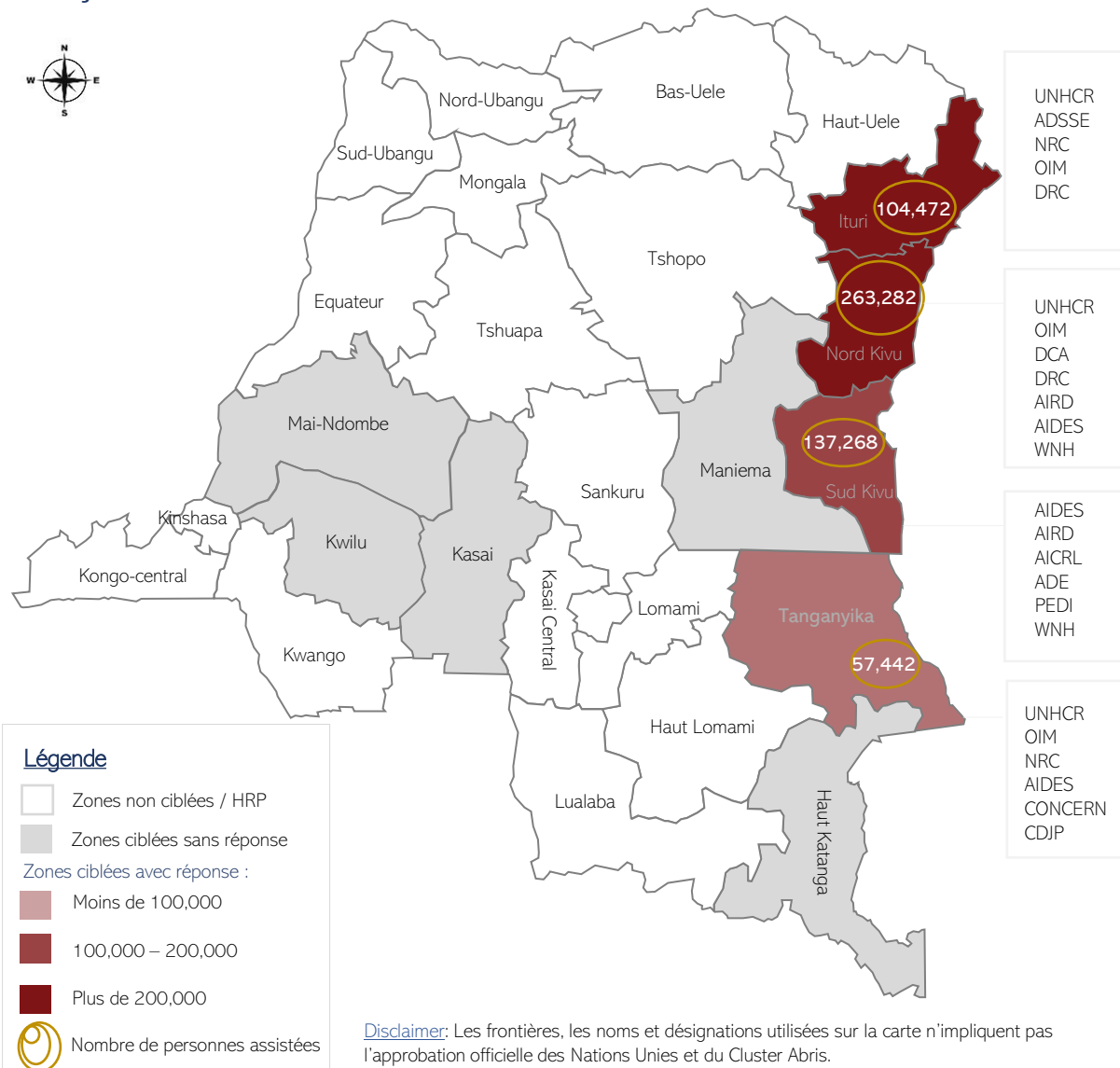
## TYPES DE REPONSE



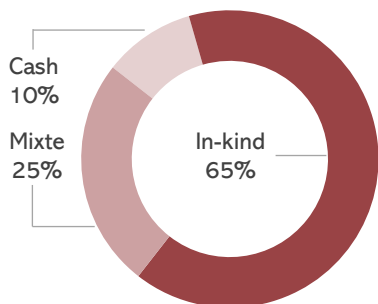
## LOCALISATION



## APERÇU DES ZONES CIBLEES - PRESENCE OPERATIONNELLE - REPONSES



## MODALITES D'INTERVENTION



## ACTIVITES COMPLEMENTAIRES

- 301,793 (54%) personnes assistées en AME
- 285,562 (51%) personnes assistées en latrines familiales
- 393,725 (70%) personnes assistées en LTP
- 42% des projets ont pris en compte la protection de l'environnement

## REPONSES ET GAP PAR PROVINCE

