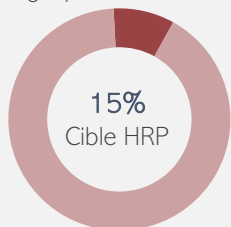


CHIFFRES CLES

3,828,783
Personnes dans le besoin (765,756 Mén.)

911,120
Personnes ciblées (182,220 Ménages)

140,399
Personnes assistées (28,068 Ménages)



Caractéristiques des bénéficiaires

63,190 (45%) Hommes
77,209 (55%) Femmes
7,881 (6%) Femmes chefs de ménage

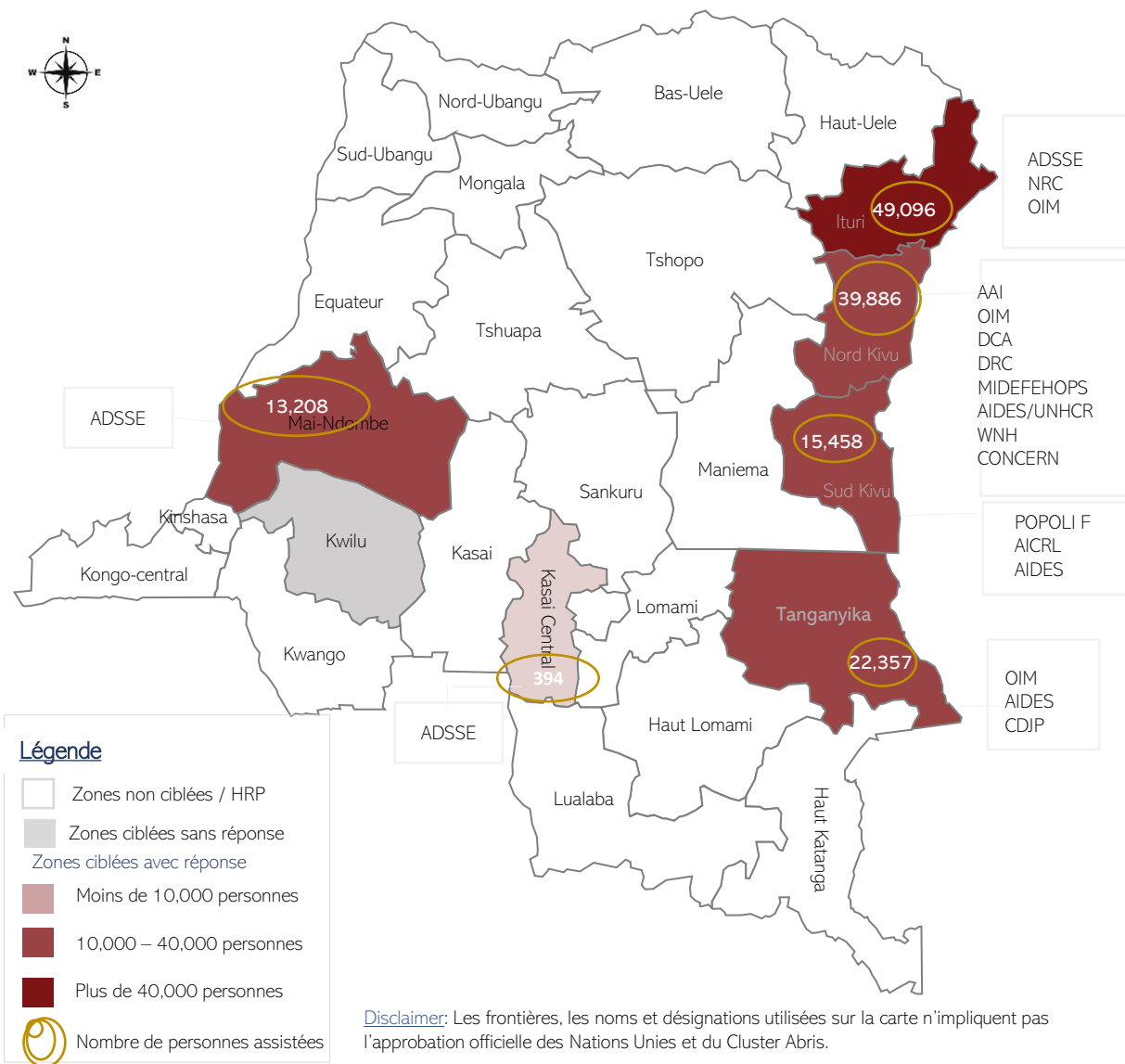
77,903 (55%) Enfants (0 -18 ans)

56,320 (40%) Adultes (18 - 59 ans)

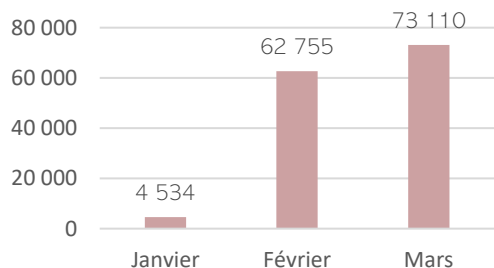
6,176 (5%) Vieux (60 ans et plus)

8,961 (6%) Personnes handicapées

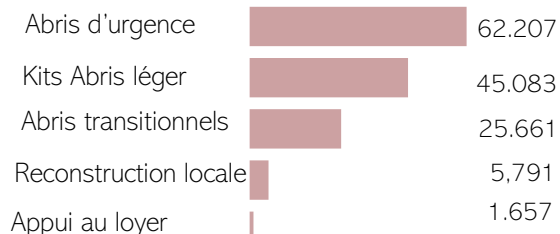
ZONES CIBLEES, PRESENCE OPERATIONNELLE ET REPONSES



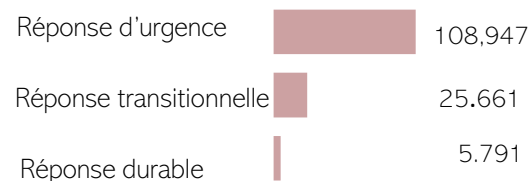
TENDANCE DE LA REPONSE



TYPE D'INTERVENTION



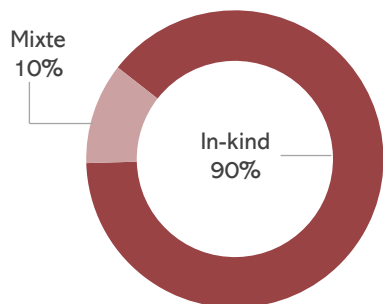
TYPES DE REPONSE



LOCALISATION



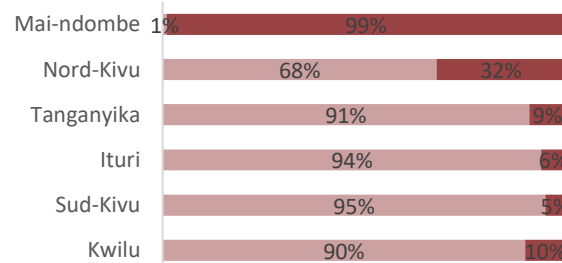
MODALITES D'INTERVENTION



SERVICES COMPLEMENTAIRES

- 27% personnes assistées en Articles Menagers Essentiels (AME)
- 1,770 latrines familiales associées aux abris construits
- 11% des personnes ont reçu un appui en sécurisation foncière
- 86% des projets intègrent la protection de l'environnement, touchant 30.934 (22%) personnes.

BESOINS COUVERTS ET GAP PAR PROVINCE*



■ Gap ■ Besoins couverts

*Le gap est calculé par rapport au HRP 2024

PRINCIPAUX DONATEURS SECTORIELS

