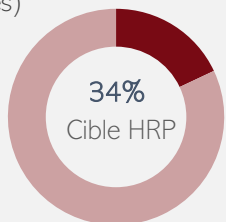


CHIFFRES CLES

3 828 783
Personnes dans le besoin (765,756 Mén.)

911 120
Personnes ciblées (182,220 Ménages)

310 831
Personnes assistées (62 116 Ménages)



Caractéristiques des bénéficiaires

137 184 (44%) Hommes

173 647 (56%) Femmes

23 033 (7%) Femmes chefs de ménage

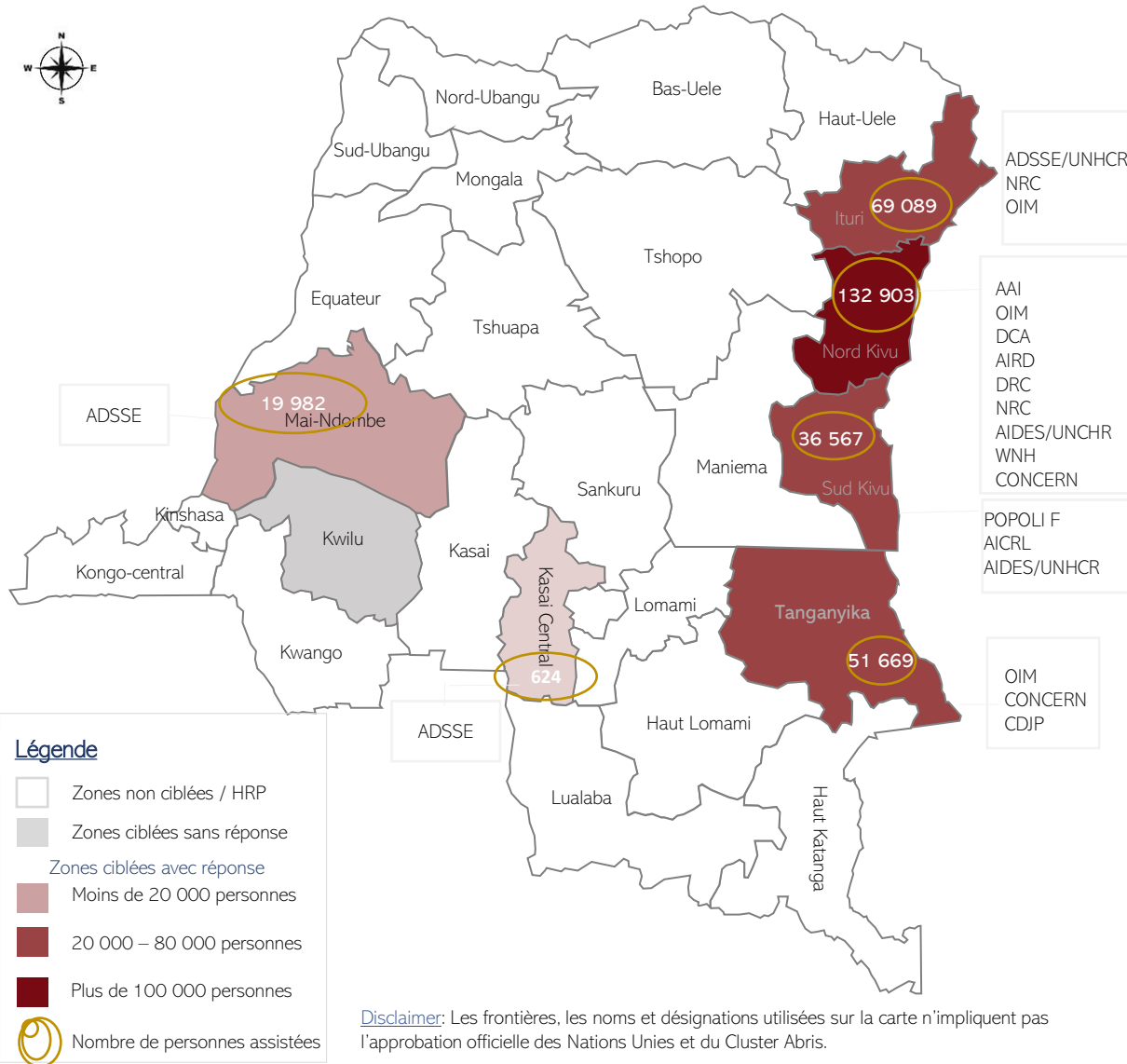
165 338 (53%) Enfants (0 -18 ans)

131 492 (42%) Adultes (18 - 59 ans)

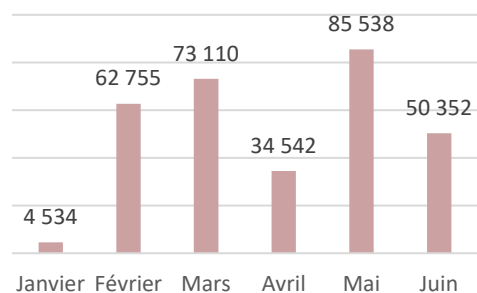
14 000 (5%) Vieux (60 ans et plus)

13 520 (4%) Personnes handicapées

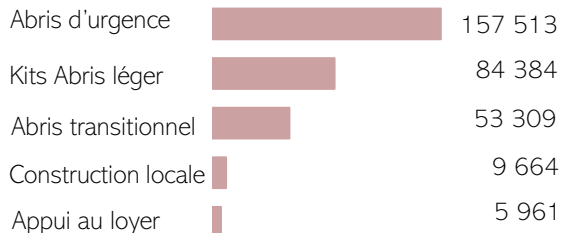
APERÇU DES ZONES CIBLEES, PRESENCE DES PARTENAIRES ET REPONSES APORTEES



TENDANCE DE LA REPONSE



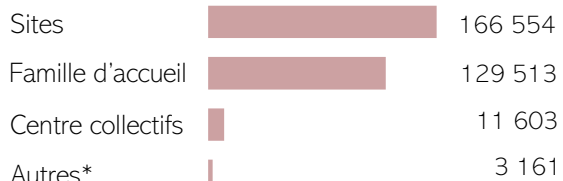
TYPE D'INTERVENTION



TYPES DE REPONSE

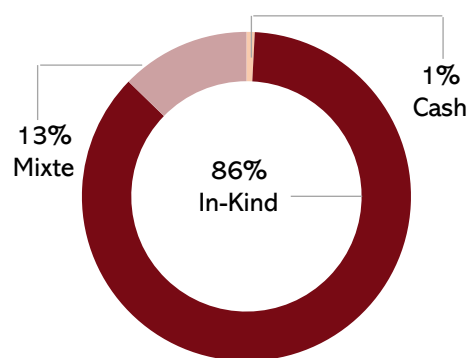


LOCALISATION



*Communauté hôte/zone de retours

MODALITES D'INTERVENTION



SERVICES COMPLEMENTAIRES

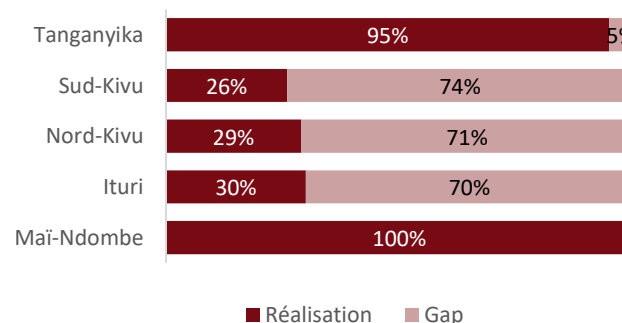
227 018 (73%) personnes assistées en AME

4 181 latrines familiales associées aux abris construits

186 478 (60%) personnes assistées en LTP

84% des projets intègrent la protection de l'environnement, touchant **251 655 (81%)** personnes.

REALISATION ET GAP PAR PROVINCE*



*Le gap est calculé par rapport au cible HRP 2024

PRINCIPAUX DONATEURS SECTORIELS

