

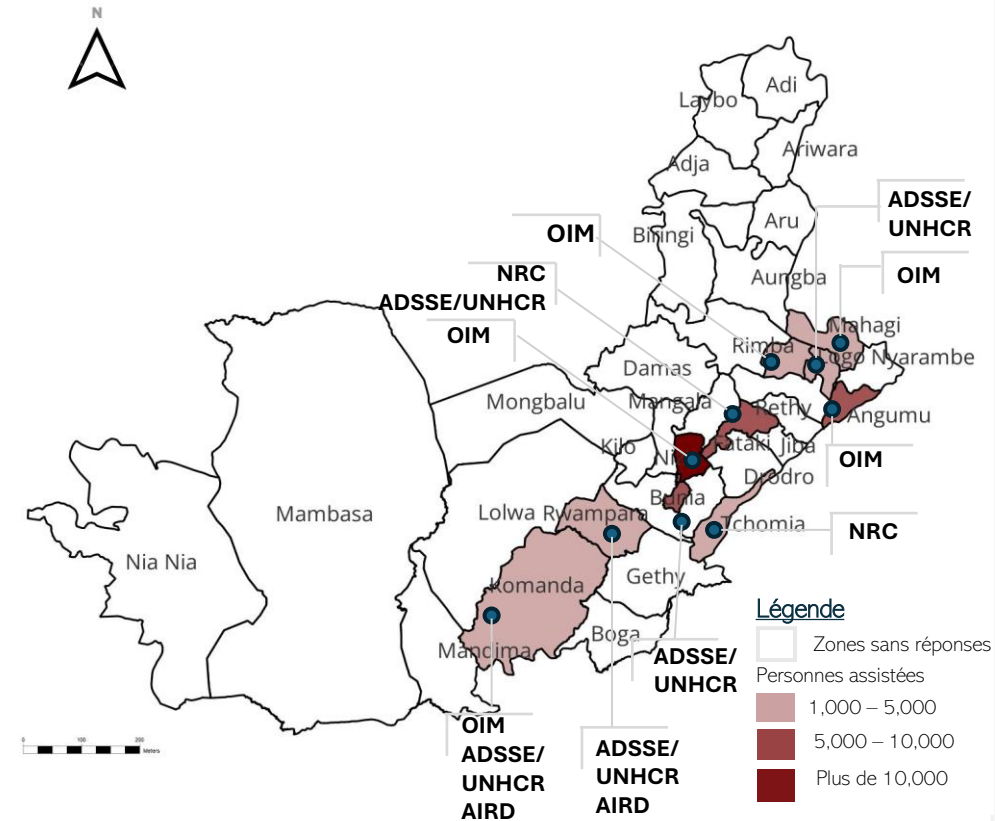
L'Ituri est marqué par un contexte hybride. Il s'agit d'une part du retour, ou relocalisation qui concerne la ville de Bunia, les zones de santé de Boga, Lowlwa, Komanda et Nyakunde. D'autre part, il s'agit du déplacement suite suite à l'intense activité des groupes armés non-étatiques, notamment dans les territoires de Mambasa, Irumu et Djugu. Plus de 100 000 personnes se sont déplacées depuis le début de l'année.

Selon la DTM du mois de juillet, la province de l'Ituri compte près de 1,4 M des déplacement sont 227 229 individus vivant dans les sites sous mécanisme du CCCM. Concernant le retour, la province compte 1,2M des retournés.

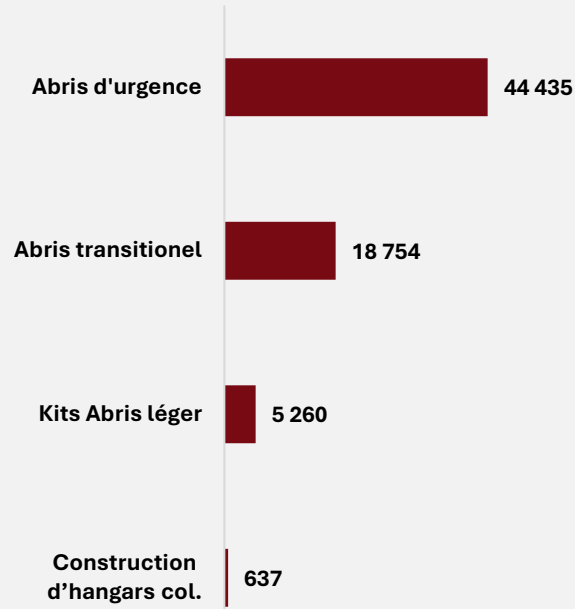
Les principaux défis au sein de l'Ituri demeurent notamment:

- Le débordement des sites d'accueil des déplacés à l'occurrence le site de Rho (à Djugu) suite à l'afflux de déplacement
- Le besoin en renouvellement des abris dans certaines sites de longue durée estimés à environs 40 140 abris nécessitant une reconstruire/réhabilitation (soit 40 140 ménages)
- La faible présence des acteurs humanitaires ou le faible financement humanitaire en dépit de l'ampleur des besoins humanitaires dans les régions en proie à l'activisme des groupes armés non étatiques et l'activisme des ADF
- Le manque de coordination entre les acteurs humanitaires et ceux de développement, ce qui est un frein aux initiatives de transfert de responsabilités de solutions durables

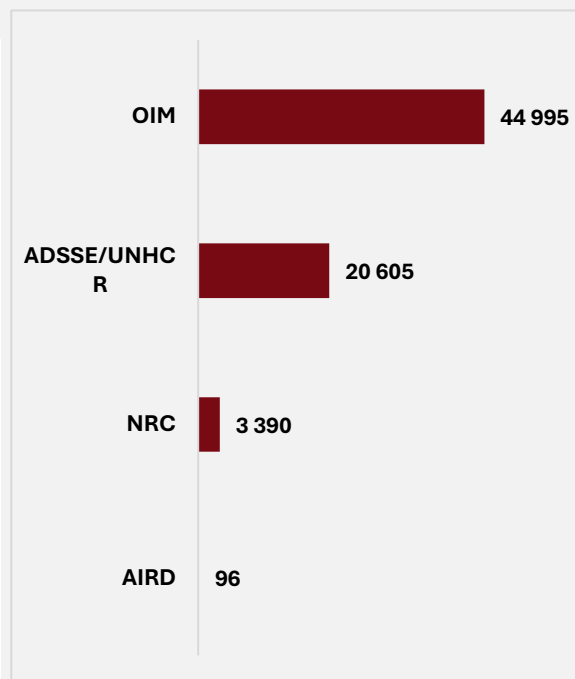
### PRESENCE OPERATIONNELLE DES ACTEURS



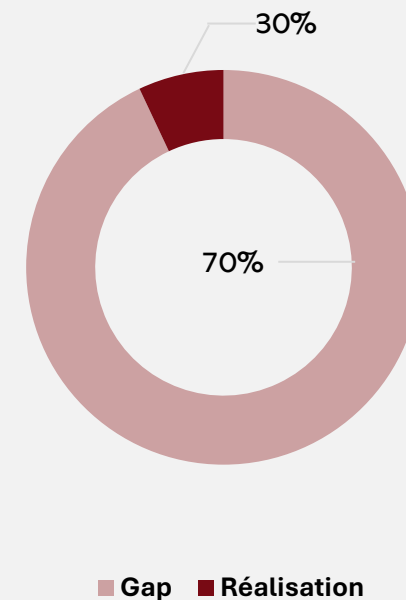
### PERSONNES ASSISTEES PAR TYPE D'INTERVENTION



### PERSONNES ASSISTEES PAR ACTEURS



### GAP PAR RAPPORT A LA CIBLE HRP 2024



### REALISATION PAR TYPE DE REPONSE

