

# Réunion Nationale

## Cluster Abris & AME RD Congo

**27 Février 2025**

En ligne - Teams



## *Points principaux*

- Mise de la situation humanitaire à l'Est de la RDC (Ituri, Nord Kivu, Sud Kivu, Tanganyika)
- Suivi & Rapportage des activités sectorielles - janvier & février 2025
- Mise à jour du processus CCPM 2024

## *Divers*

- Organisation des réunions de coordination opérationnelle de la crise humanitaire au Nord et Sud Kivu
- Etc.

# Mise de la situation humanitaire à l'Est de la RDC (Ituri, Nord Kivu, Sud Kivu, Tanganyika)

# Ituri

## 1. Context

- Plus de 10 000 personnes se sont déplacés à Djaiba (Djugu) suite à l'attaque de la milice CODECO le 10 février 2025

## Besoins

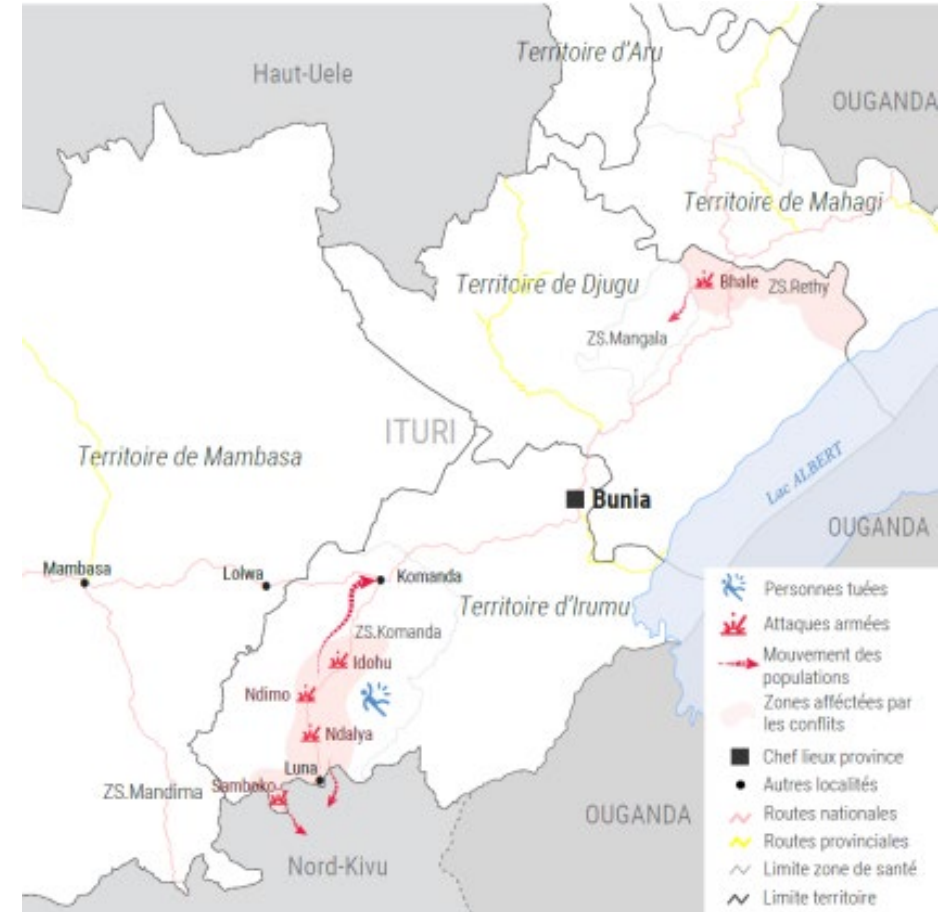
- Environ 10 mille personnes composées essentiellement des déplacés de Djaiba et des habitants proches de Fataki dans le territoire de Djugu vivent dans des conditions de vie difficiles. Elles n'ont ni abris ni AME. Par conséquent, ces sinistrés sollicitent une aide d'urgence.
- Les besoins en abris cumulés dans les 67 sites sous CCCM sont de 47 987, dont 29 111 à réhabiliter et 18 876 à (re) construire
- Ces chiffres indiquent une hausse de besoin de l'ordre de 33% soit de 36 055 abris en novembre 2024 à 47987 abris en janvier 2025)

Les zones de santé les plus affectées sont :

- Angumu : 11582 abris
- Drodro : 9003 abris-
- Fataki : 8986 abris
- Bunia : 7958 abris
- Nizi : 6295 abris

## 3. Defis

- Réduction des ressources/capacités de réponse due au gel du financement BHA
- Augmentation des besoins en matière de sites et de familles d'accueil en raison des récents conflits armés.
- La suspension des activités de certains partenaires
- Accès limité à certaines zones, ce qui ne permet pas d'évaluer les besoins ou d'apporter une assistance



# NORD KIVU

## 1. Contexte

- Détérioration des situation sécuritaires dans plusieurs territoires de la province de Nord Kivu depuis fin décembre 2024
- Démantèlement des sites de Goma et alentours après un ultimatum de 72h
- 80% à 90% des personnes dans les sites autour de Goma ont fui vers le centre-ville de Goma. Et sur les différents axes vers Nyiragongo, Rutshuru et Kirotshhe. Le nombre est estimé entre 360 000 à 600 000 personnes.
- 36 nouveaux centres collectifs avec 15 092 individus soit 3188 ménages ( chiffre d'aujourd'hui/CCCM)
- Mouvement retour dans les territoires de Nyiragongo ( 51 096 personnes), Rutshuru (47 969 personnes) et Masisi/Kirotshhe:25 896 personnes)
- Poursuite des affrontements sur la RN2 /Lubero: déplacement continu des populations vers Lubero centre , Butembo

## 2. Besoins

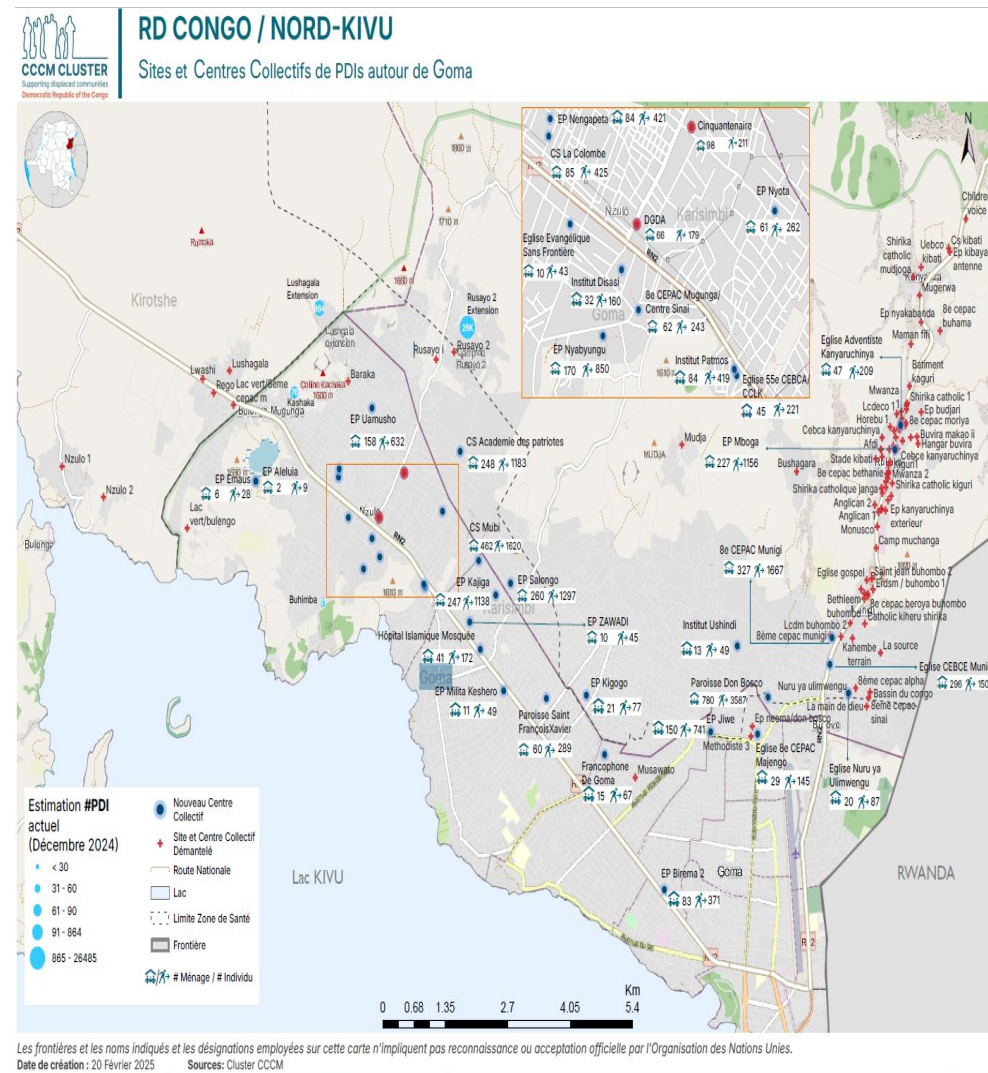
- Destruction d'abris dans les sites au tour de Goma → certains PDIs s'abritent dans des bâtiments publics (églises, écoles, etc.)
- Besoins en Abris et AME de 599 485 personnes dans les zones de retours (Kirotshhe, Nyiragongo et Rutshuru)
- Contrainte d'accès à la terre dans les zones de retours
- Des besoins persistants dans les CCs (Goma/dans les zones de retour)

## 3. Capacités des partenaires :

- **AME:** 38 500 kits AME, 57 000 KHI:
- **Abris:** 6 800 abris d'urgence; 8 000 Kits Abris légers, 500 Abris transitionnels; 110 Hangars communautaires; 1 250 kits de Réhabilitation

## 4. Défis

- Difficulté d'accès aux PDIs en territoires de Masisi, Lubero, Walikale
- Etat de routes dans certaines zones/Masisi
- Capacités de réponse limitées pour couvrir tous les besoins en Abris et AME
- Etc.



# NORD KIVU

La carte représente 16 sites de déplacés avec le nombre d'abris construits/existants avant et après la crise actuelle à l'Est, ainsi que le taux de destruction des abris en pourcentage (%).

 16  
Sites avant

 16  
Sites détruits

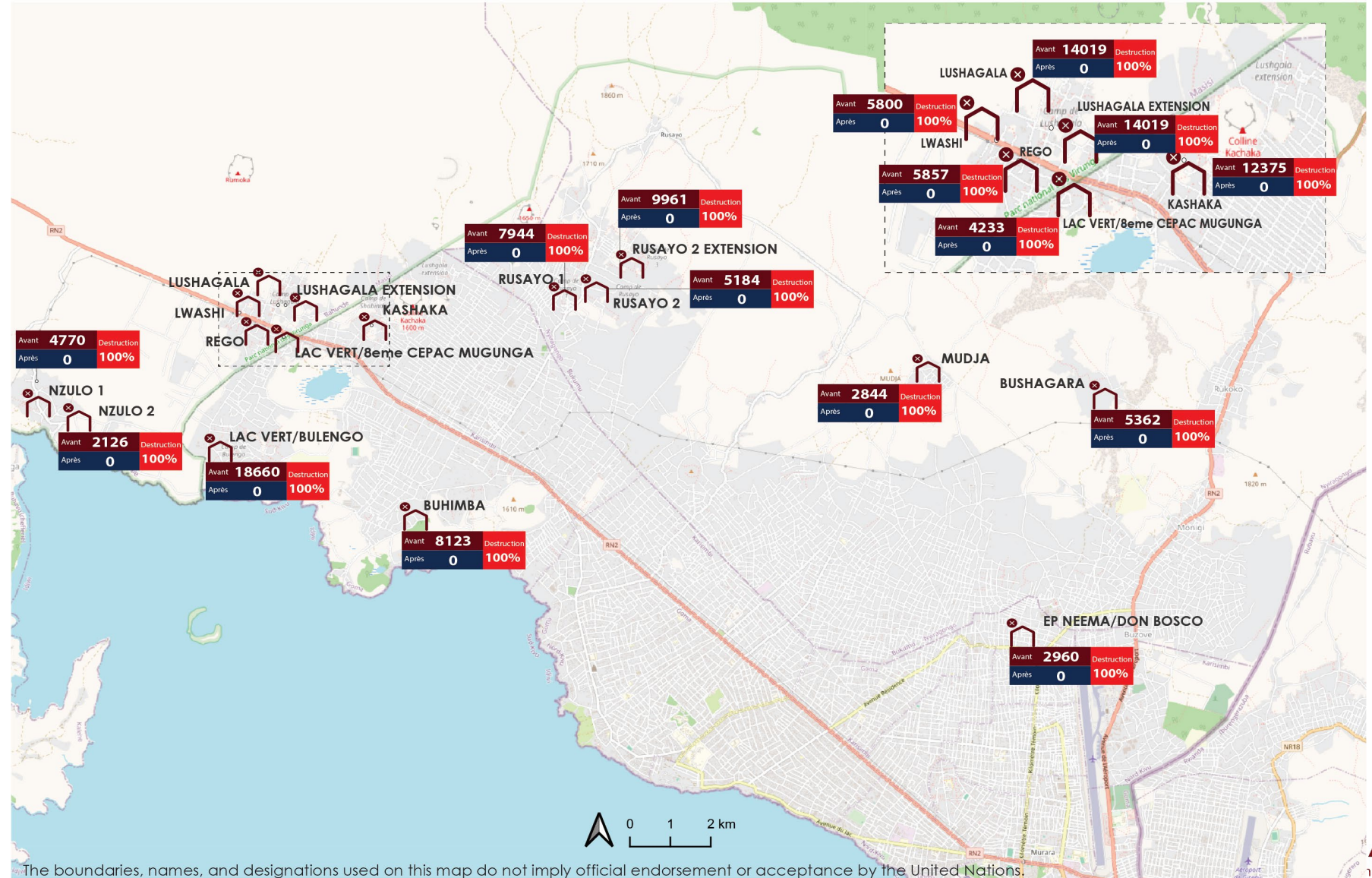
 0  
Sites restants

Situation des Abris  
dans les 16 sites

 132 587  
Abris avant

 132 587  
Abris détruits

 0  
Abris restants



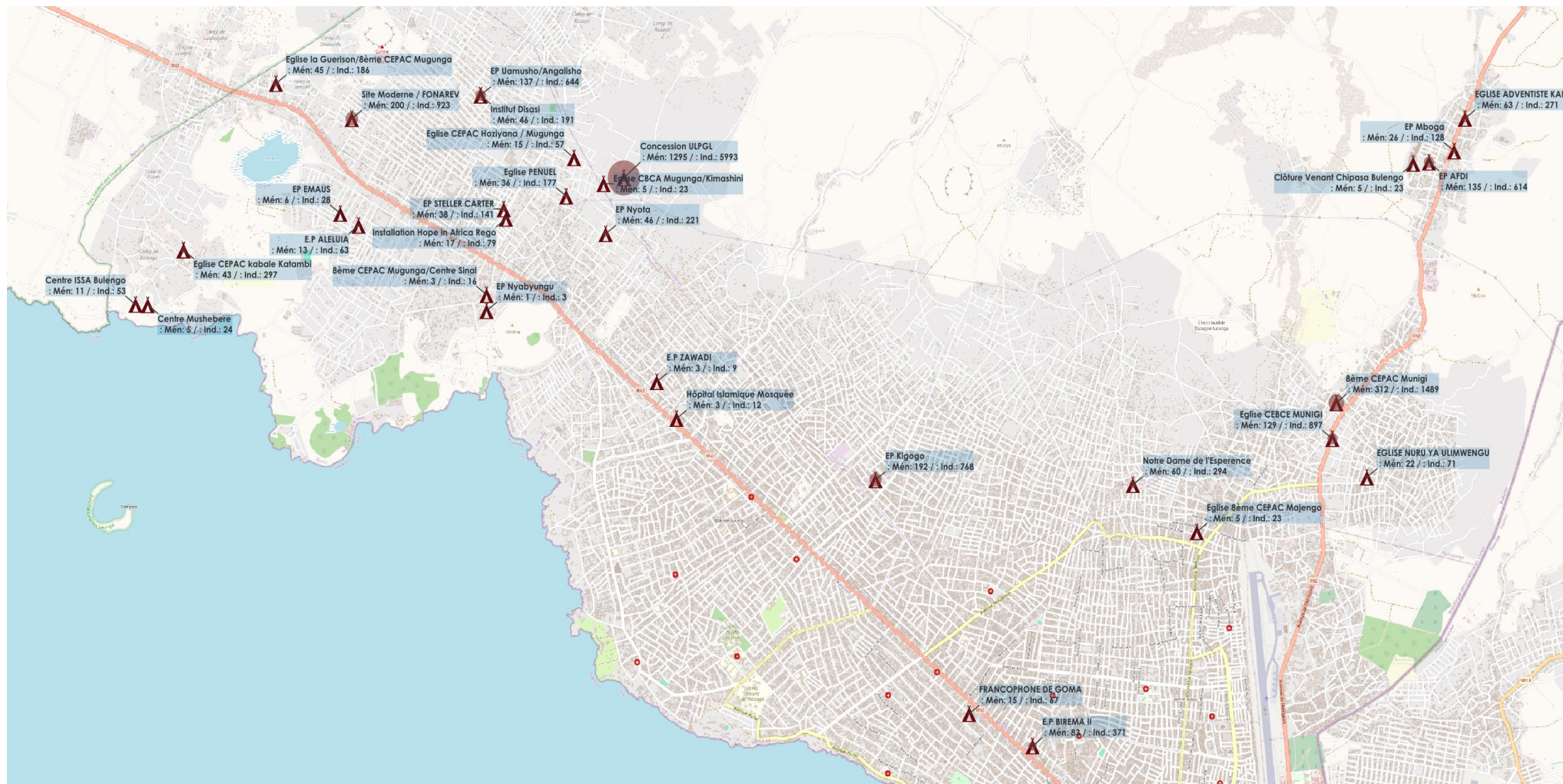
# NORD KIVU

Cette carte représente les centres collectifs actuels à Goma, tout en précisant que, en raison des mouvements pendulaires et des démantèlements de certains centres collectifs ou du départ de certains déplacés, les données sur le nombre de personnes sont très dynamiques, de même que les points de localisation de ces centres collectifs.

**36**  
centres collectifs  
actuels

**3188**  
Ménages

**15092**  
Individus



# SUD KIVU

## 1. Contexte

- Prise de contrôle de la cité de Minova, Kalungu, Kavumu, Bukavu et de la localité de Kalungu par le M23 / la situation sécuritaire s'améliore progressivement / reprise du transport Goma Bukavu.
- 178 000 personnes déplacées à la suite des combats selon **OCHA** (Source : Flash Update #2) sur l'axe Minova
- Affrontements en cours dans les hauts-plateau d'Uvira
- Destruction des abris dans les sites de déplacement au tour de Minova
- **Bukavu et Idjwi: 55178 ménages déplacés selon les autorités.**

## 2. Besoins

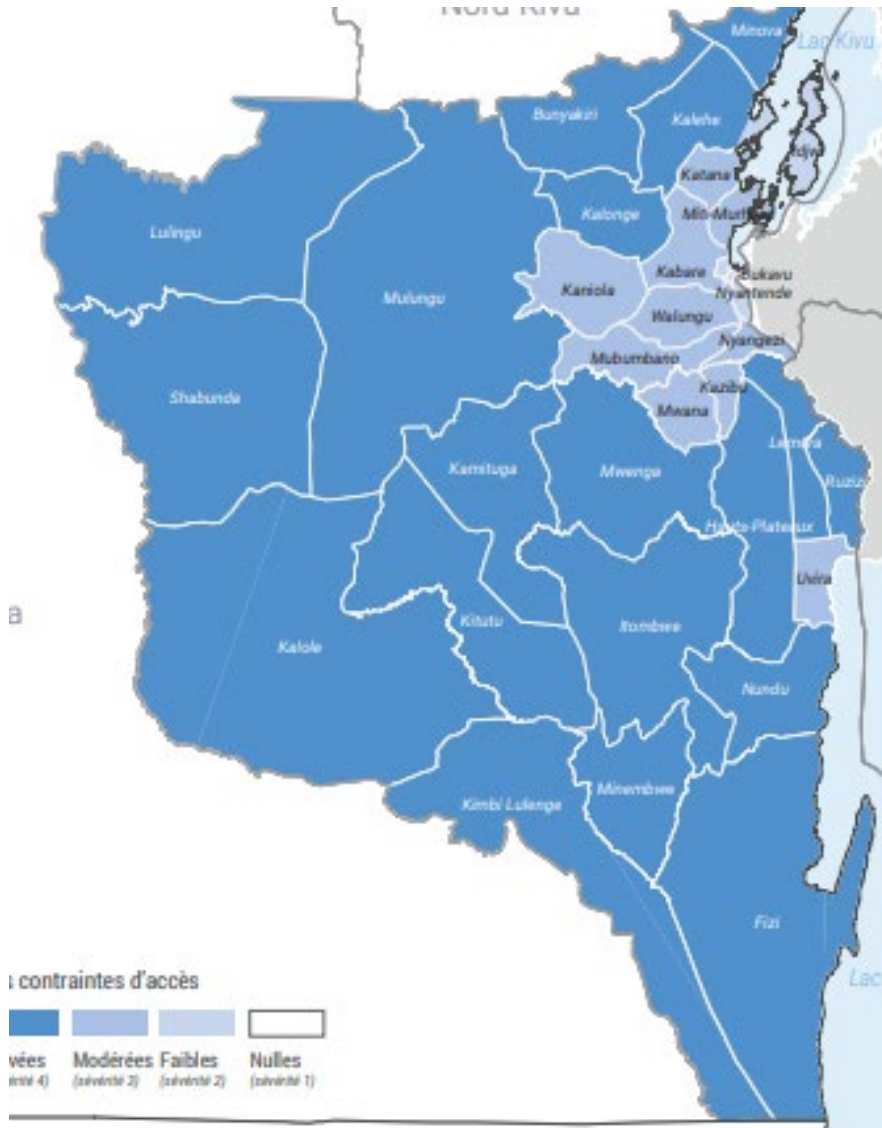
- Les ménages déplacés sont en majorité dans les familles d'accueils, des écoles, des églises et dans les sites des sinistrés
- **ERM du 06 au 16 mars 2025 sur l'axe Bukavu – Katana – Kalehe centre - Nyabibwe -Minova.**
- Quelques sites regorgent encore des déplacés notamment le site d'INUKA,

## 3. Capacités des partenaires :

- **AME:** 7419 kits AME
- **Abris:** 2 500 kits d'abri-léger

## 4. Défis :

- **Pas accès à Minova**, une vingtaine de partenaires humanitaires, ONG internationale et nationales, basés à Minova observent toujours la situation. La plupart ont suspendu leurs activités depuis le 20 janvier.
- Mouvement pendulaire des PDI vers le NK et SK
- Capacités de réponse limitées pour couvrir les besoins en Abris et AME.
- Les statistiques disponibles sont des données primaires issue des estimations des autorités et des humanitaires, **pas des données statistiques venues de la CMP du Sud-Kivu.**



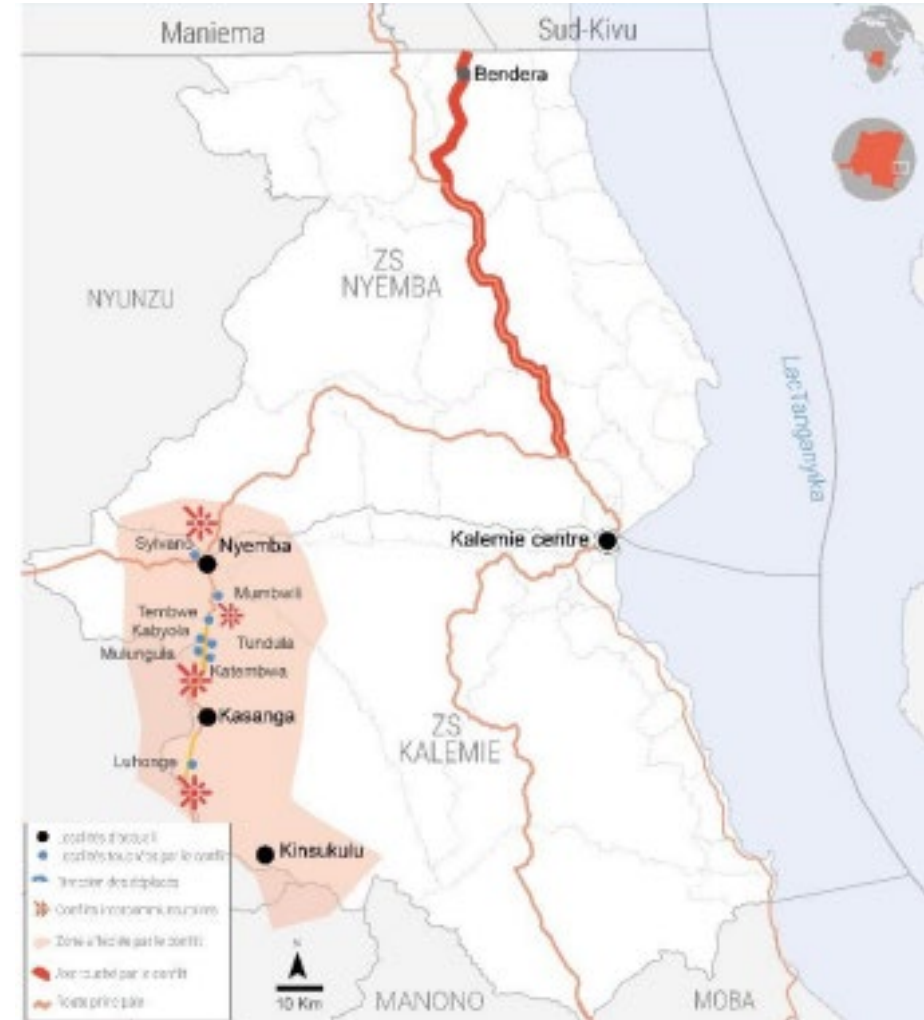
# Tanganyika

## Contexte général

- Le Tanganyika est une zone mixte: retour et déplacement avec des défis humanitaires complexes et évolutifs, favorisés par des violences et conflits armés
- Depuis janvier 24, la crise des MM Bakata Katanga prend de l'ampleur au Sud-est de Manono (ZS Kiambi) et Nord-ouest de Moba (ZS Kansimba);
- Depuis novembre 24, cette crise s'est étendue vers la Province du Haut-Lomami (territoires de Malemba Nukulu et Kabongo) et Haut-Katanga (Pweto)

## Impacts:

- ✓ Impact direct sur les populations et les infrastructures sociales de base;
- ✓ Perturbations socio-économiques;
- ✓ Mouvement des populations: pendulaires et cycliques entre les trois provinces
- ✓ Graves violations de droits humains: meurtres, viols, incendies des maisons...
- ✓ Augmentation des besoins humanitaires




# Tanganyika- suite


- Depuis fin trimestre 24, 30 alertes toutes sévères (au-delà de 3) - 197 000 personnes en situation de déplacement;
  - Parmi ces alertes, 19 sont liées à la crise MM KK
  - Le reste lié aux activités des MM ApP, Malaika et crise M23 (arrivée à Kalemie depuis le 19 février)
  - Pus de 80% des alertes sont non évaluées (manque des capacités / acteurs) et 95% des alertes sans réponses
- **Présence opérationnelle (Abris)**  
A ce jour, le cluster ne dispose d'aucune capacité pouvant permettre un certain positionnement
    - ✓ UNIRR/UNICEF
    - ✓ OIM
    - ✓ UNHCR
    - ✓ CONCERN
    - ✓ CARITAS
    - ✓ .....
  - Avec la suspension des fonds américains, le Tanganyika a « zéro » acteurs de RRM
  - Cela affecte les évaluations; la réponse; la mise à jour des chiffres des PDIs...

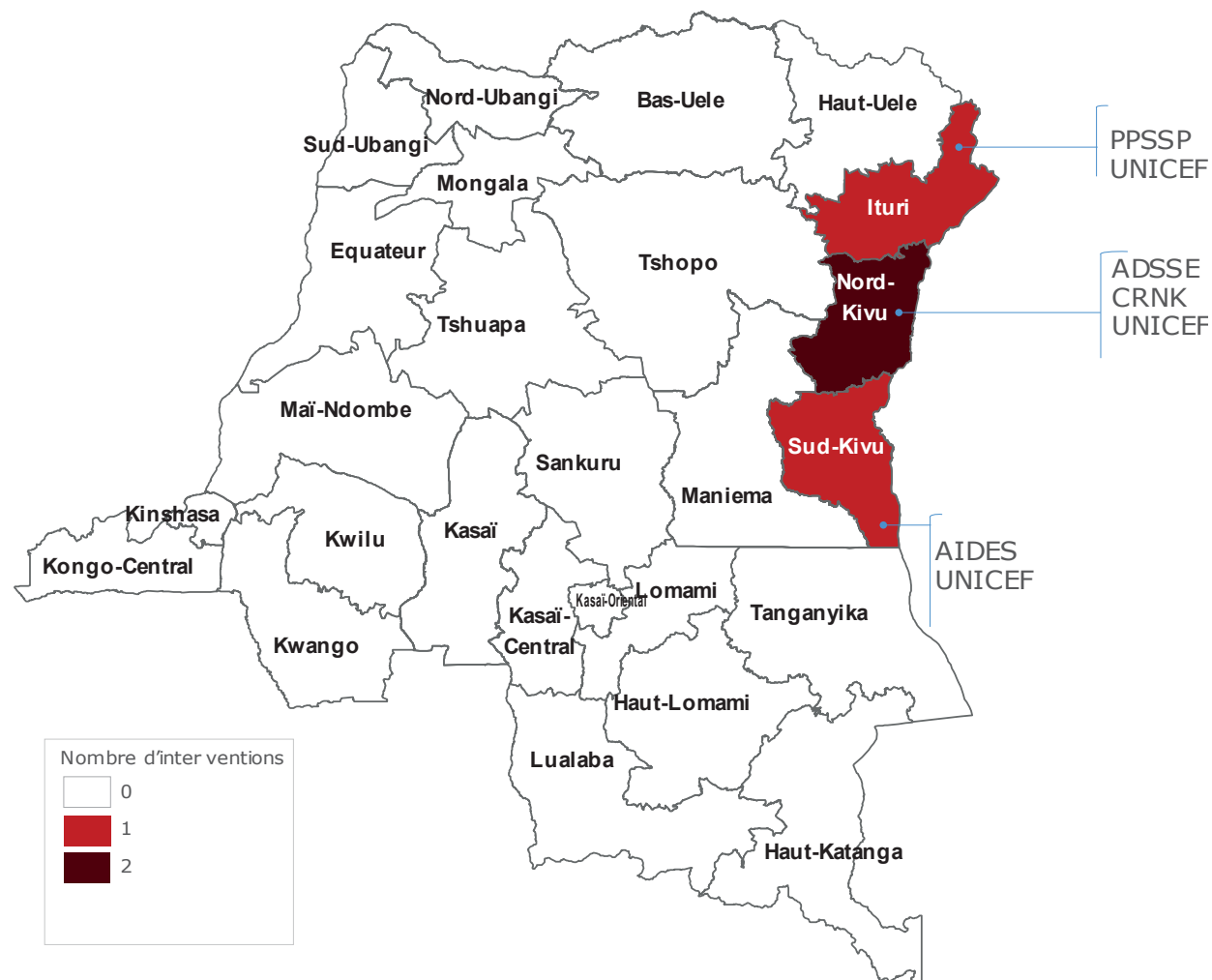
# Suivi & Rapportage des activités sectorielles - janvier & février 2025

# REPONSE AME DE JANVIER à FEVRIER 2025

 **4** Interventions

 **12 373** ménages soit  
**80 789** Personnes assistées  
en nature

 **12 373**  
Femmes ou filles assistées  
en kit hygiène menstruelle





# Mise à jour du processus CCPM 2024

# Qu'entend-on par CCPM

- Processus d'autoévaluation de la performance de la coordination du cluster en relation avec les 6 fonctions de base et la responsabilité envers les populations affectées.
- Permet de réfléchir collectivement à l'efficacité et à l'efficacéité de la coordination du cluster :
  - ✓ Identification des domaines à améliorer;
  - ✓ Planification des actions pour combler les lacunes;
  - ✓ Renforcer la transparence et le partenariat au sein du cluster
- N'évalue pas la réponse, ni les partenaires ou les coordinateurs individuels

## Etapes du processus CCPM



LIEN

<https://enketo.unhcr.org/x/4d9k00py>

KoboToolbox

Choose Language English

Turkish  
Myanmar  
Arabic  
Portuguese  
**French**  
Spanish  
Ukrainian  
English

## 2025 Cluster Coordination Performance Monitoring (CCPM)

This questionnaire will take less than 10 minutes to complete. It is anonymous, but please note that all comments will be included in the report. It is designed to enable cluster partners to assess how well their cluster has achieved its core functions. It focuses on six core and sub-functions of the cluster, and the cluster's accountability to affected populations. The findings will be discussed with participants (including cross-cutting focal points) at a dedicated workshop, where actions to improve performance will be planned if they are needed. Decisions on actions will also be shared (as appropriate) with cluster lead agencies, national authorities and OCHA. Thank you for taking the time to participate in this important exercise.

**\* Year**

2025

**\* Select your cluster**

Democratic Republic of the Congo

Les besoins humanitaires et Plan de réponse 2025 pour la RDCongo Le Gouvernement de la CD et la communauté humanitaire lancent ce jour le Plan de réponse aux besoins humanitaires 2025, afin de mobiliser 2,54 milliards de dollars. Cette enveloppe est cruciale pour fournir une aide vitale à 11 millions de personnes— dont 7,8 millions de déplacés internes, l'un des niveaux les plus élevés au monde — parmi les 21,2 millions de Congolais affectés par des crises multiples : conflits armés, catastrophes naturelles et épidémies.



RD CONGO

Photo: OCHA/Wassy Kambale

**\$2,5 Milliards**  
requis pour répondre aux  
besoins humanitaires de  
**11 millions** de personnes.

 **BESOINS HUMANITAIRES  
ET PLAN DE RÉPONSE 2025**

# Divers

- **Organisation des réunions de coordination opérationnelle de la crise humanitaire au Nord et Sud Kivu**



# Prochaines réunions

**Mardi 04 mars 2025 :**  
**Réunion de**  
**coordination**  
**opérationnelle crise**  
**Nord & Sud Kivu**

**Jeudi 27 mars 2025:**  
**Réunion de**  
**coordination**  
**nationale**



**NOUS VOUS REMERCIONS POUR VOTRE SOUTIEN CONTINU!!!**

*"Chaque dollar investi est une brique dans la construction d'un avenir plus stable pour les déplacés en RDC"*