



EVALUATION DES BATIMENTS POST SEISME 2018

Rapport N°3 du 10 au 14 Juin 2019

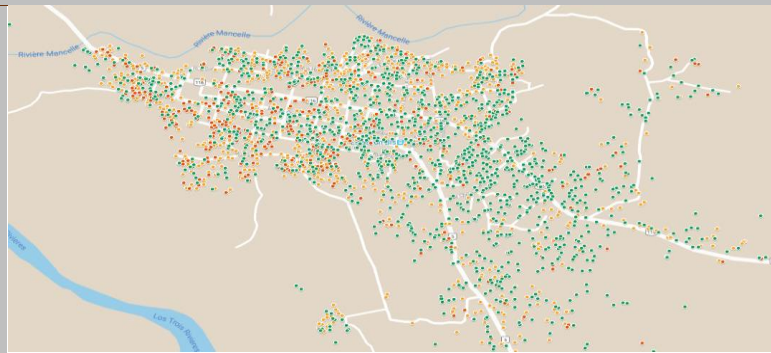
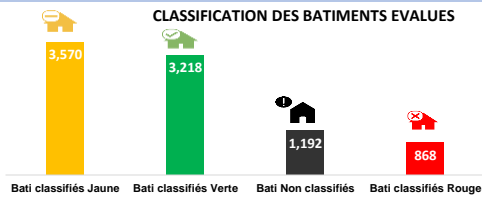
CONTEXTE DE L'OPERATION

Démarrée le 22 Mai, les évaluations des bâtiments post tremblement de terre d'octobre 2018 se poursuivent dans la commune de Gros Morne, département d'Artibonite. Au total **8848 bâtiments évalués** représentant une population de plus **38870 personnes affectées** dont la majorité continue à vivre dans des maisons fortement endommagées et à hauts risques. Près de **870 maisons** marquées de **couleur rouge** sont déclarées par les ingénieurs du MPTC complètement inaccessibles à cause des dommages causés par le séisme et nécessitent une reconstruction rapide afin de répondre au besoin urgent d'environ 4000 personnes qui demeurent sans un abris considéré ap propre. Plus de **3560 maisons** marquées de **couleur jaune** sont endommagées et nécessitent de réparation. **1192 maisons** restent **fermées et inaccessibles**. **3218 maisons** marquées de **couleur verte** ne sont pas affectées et restent habitables. Les femmes représentent **51%**, les hommes **49%** et le nombre d'enfants vivant dans ces maisons est de 16889 représentant **43%** de la population affectée. De toute évidence, la vulnérabilité de cette population s'aggravera avec une situation de crise due à une catastrophe naturelle

- Maisons détruites / Fortement**
- Maisons Endommagées à**
- Maisons non Endommagées**
- Maisons fermées inaccessible**

STATISTIQUES ET CARTOGRAPHIE

Total Bâtiments Évalués 8,848



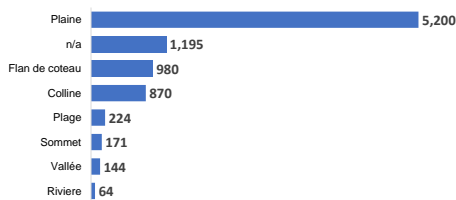
Population Concernée 38,870

51%	Feminin		19,952
49%	Masculin		18,918
43%	Enfants		16,889

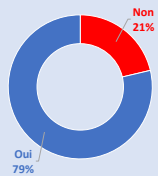
Batiments évalués et classifiés. Plus d'informations consulter le site Web.
https://drive.google.com/open?id=1vGZnyIF4bvop_th3FcMQRUza7lbOxbMt&usp=sharing

DETAILS STATISTIQUES SUR LES ABRIS & PROTECTION

EMPLACEMENT DES BATIMENTS EVALUES



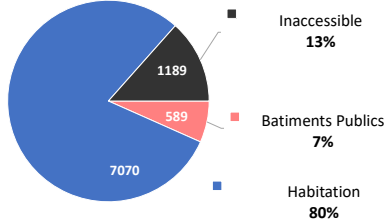
POSSESSION DE DOCUMENT D'IDENTITE



DONNEES SUR LES PERSONNES A BESOIN SPECIFIQUES

- Personnes âgées +60 ans chef de famille monoparental** **15%**
Feminin 10% Masculin 5%
- Femmes enceintes ou Allaitantes vivant dans les familles** **12%**
- Personnes avec Handicap vivant dans les familles** **9%**
- Personnes avec maladie chronique vivant dans les familles** **8%**

TYPES DES BATIMENTS EVALUES



ANALYSE DE PROTECTION

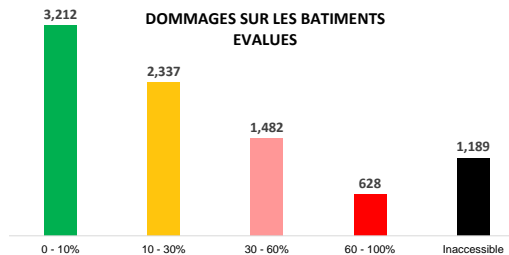
- Les données collectées pendant la période sous revue, montrent que 15% des chefs de famille monoparentale avec ou sans enfants à charge sont âgés de plus de 60 ans. Parmi ces 15%, 10% sont des femmes et 5% sont des hommes.
- Dans l'ensemble des maisons évaluées pendant cette période, plus de 12% des femmes sont enceintes ou sont des femmes allaitantes.
- Près de 9% des personnes vivant avec un ou plusieurs handicap sont dans les familles ainsi que les personnes avec maladie chronique représentent 8%.

Ligne verte 840 active

Une ligne verte d'assistance à la population est ouverte du Lundi au Vendredi. Les unités Protection et Shelter de OIM reçoivent et traitent les requêtes. «RELE GRATIS NAN 840 FE KONNEN SAK PA FE W BYEN NAN EVALYASYON KAY YO

Au total 55 requêtes recues et sont en cours de traitement

DOMMAGES SUR LES BATIMENTS EVALUES



TYPE DE STRUCTURE DES BATIMENTS EVALUES

