PALESTINE
SHELTER CLUSTER
Coordinating Humanitarian Shelter and Settlements

خطوات لتقليل مخاطر الحريق

على قدر المستطاع تجنب إشعال النار داخل المأوى

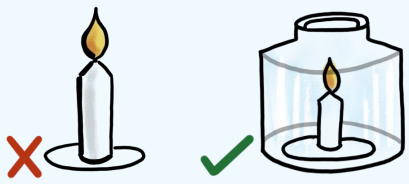

احتفظوا بالشموع والمصابيح داخل قوارير زجاجية

لا تدخنوا داخل المأوى أو بالقرب منه

ممارسات الطبخ الآمنة

- حاول طبخ الطعام في منطقة مفتوحة
- حافظ على مسافة كافية من جدار الخيمة واستخدم حاجزاً غير قابل للاحتراق حول الموقد
- لا تترك الموقد دون مراقبة





إذا لم يكن هناك خيار بديل و يجب عليك الطبخ بالداخل، ففكر فيما يلي:

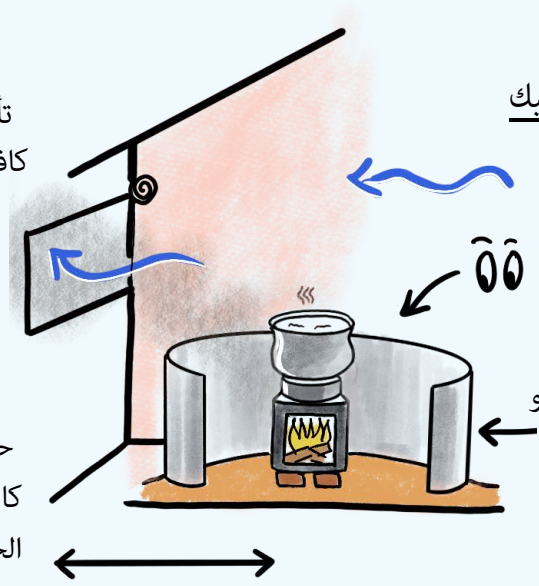

الحد من مخاطر الحريق: الاستعداد

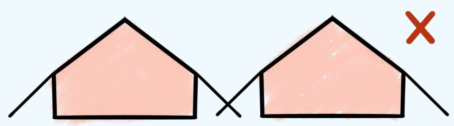

تجنب تداخل أو تلامس حبال التثبيت، حيث يـ كن أن تشكل طريقًا لانتشار الحرائق وتشكل خطرًا على الأشخاص الذين يـ شون بين الخيام

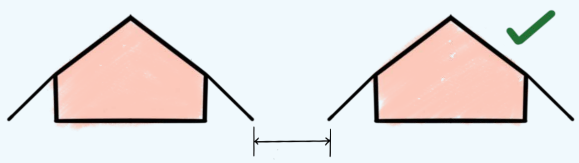

يجب وضع الخيام على مسافة لا تقل عن 3 إلى 4 أمتار من بعضها البعض لمنع انتشار الحريق

في حالة حدوث حريق

إذا كانت ملابسك تحترق، **توقف، انزل إلى الأرض وتدحرج**

- توقف أينما كنت
- انزل إلى الأرض
- تدحرج لإطفاء النيران

- قم بتخزين الرمال / التربة في مناطق مشتركة مخصصة لذلك.
- استخدم الرمل لإطفاء الحرائق فورا في حالة اندلاعها

بيانات الاتصال لمشاركة التغذية الراجعة

الرقم المجاني :

البريد الإلكتروني:

الواتس اب

تم تطوير هذه الارشادات التوجيهية بواسطة خدمات الاغاثة الكاثوليكية
CRS CATHOLIC RELIEF SERVICES