

CHIFFRES CLES



1.2 M

Personnes dans le besoin



0.53 M

Personnes ciblées



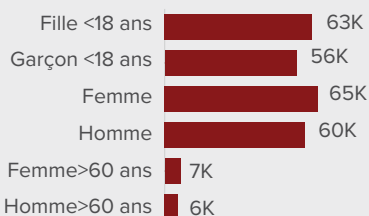
257 K

Personnes atteintes

Désagrégation par groupe d'âge et sexe



51K Ménages
119K < 18 ans
125K 18 - 59 ans
13K ≥ 60 ans



Zones couvertes



26 Sous-préfectures desservies par les interventions en abris, articles non alimentaires et CCCM.

Partenaires:




ACTED, ACF, COOPADEM, COOPI, CRCA, DRC, FIRCI, INTERSOS, NRC, OIM, SOLIDARITES INTERNATIONALES, UNHCR.

ABRIS/NON VIVRES

ARBIS:

127.797 Personnes atteintes

ABRIS 2.1.1.1: # de personnes (désagrégé par sexe et âge) vivant dans les sites et lieux de regroupement ayant bénéficié d'abri d'urgence (kit).



CIBLE 129.000
GAP **79%**

ABRIS 2.1.2.1: # de personnes (désagrégées par sexe et âge) vivant dans les familles d'accueil, ayant bénéficié d'abri d'urgence/transitionnel (kit)




CIBLE 180.000
GAP **17%**

NFI:

110.773 Personnes atteintes

NFI 2.1.1.1: # de personnes vivant dans les sites et lieux de regroupement (désagrégé par sexe et âge) ayant bénéficié d'articles non alimentaires de base, ventilé par type de distribution (Kit)



CIBLE 127.000
GAP **89%**

NFI 2.1.2.1: # de personnes vivant en famille d'accueil (désagrégé par sexe et ag âge e) ayant bénéficié d'articles non alimentaires de base, ventilé par type de distribution (Kit).



CIBLE 180.000
GAP **19%**

CCCM


141.618 Personnes atteintes

CCCM2.1.3.1: # de personnes (désagrégées par sexe et âge) vivant sur les sites et lieux de regroupement bénéficiant d'une assistance CCCM.



CIBLE 193.000
GAP **27%**

CCCM2.1.3.3: # de personnes (désagrégé par sexe et âge) ayant accès à un mécanisme de plainte/feed-back dans les sites et lieux de regroupement mis en place dans les sites avec gestionnaire



CIBLE 193.000
GAP **80%**

