



Aperçu du contexte

La population centrafricaine est affectée par des chocs récurrents liés aux violences armées, aux aléas naturels, au contexte régional et aux épidémies. Ces facteurs ont entraîné le déplacement de 453 301 personnes (CMP, juin 2024) dont 82% sont dans des communautés d'accueil et 18% sur les sites. Entre janvier et juin 2024, environ 129 589 personnes ont été affectées par des chocs signalés par 61 alertes du RRM dont 74% sont liés à des violences surtout dans les préfectures d'Ouham (29%), Mbomou (Bakouma, 13%) et Ouham-Pendé (11%). Ces violences entraînent des besoins humanitaires d'urgence pour sauver des vies notamment en abris et articles ménagers essentiels (AME). Pour autant, les nouveaux déplacements coexistent avec des mouvements de retour dans des zones plus stables et proches des centres urbains depuis le retranchement progressif des groupes armés au niveau des axes. Environ 70 000 personnes déplacées internes (PDI) ont effectué le retour dans leur zone d'origine entre janvier et avril 2024 (DTM, avril 2024). De même, 92% des ménages installés sur les sites ont l'intention de retourner dans leur zone d'origine ou de s'intégrer localement et durablement dans leur zone d'accueil au cours des prochains mois (DTM, janvier 2024). L'accès à des abris convenables préservant la dignité des personnes représente le besoin prioritaire pour l'accompagnement au retour.

Compte-tenu des besoins importants en abris-AME, le plan de réponse humanitaire 2024 (HRP) a ciblé 253 158 personnes ayant un besoin important en abris-AME en seuil de gravité humanitaire sévère (3) à extrême (4).



Stratégie de réponse 2024

Phase 1

Urgence

Objectif 1 : les populations affectées par des chocs récents ont accès aux articles non-alimentaires minimums de base et à un abri répondant à leurs besoins immédiats

Assistance en AME et en kits d'abri d'urgence aux PDI vivant sur les sites, lieux de regroupement et en familles d'accueil affectées par des chocs récents.

Phase 2

Post-urgence

Objectif 2 : les populations affectées par les déplacements résidant sur sites et en familles d'accueil ont accès à des abris adéquats et à des articles non-alimentaires standards pour améliorer leurs conditions de vie.

Assistance en AME, en abris d'aménagement et en abri d'urgence aux personnes en situation de déplacement prolongé sur les sites, en familles d'accueil et la population hôte la plus vulnérable.

Phase 3

Retour

Intégration locale

Objectif 3 : favoriser le retour ou l'intégration locale des populations les plus vulnérables à travers l'appui en abris et en NFI standards pour améliorer leurs conditions de vie et réduire leur vulnérabilité.

Assistance en abris de retour et en AME aux PDI sur sites et en familles d'accueil ayant l'intention de retourner dans leur zone d'origine ainsi qu'aux retournés les plus vulnérables.



Nombre de personnes ciblées 243 158

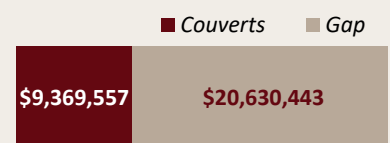
| | | |
|--|---------------------------|---------|
| | PDI sur sites | 56 150 |
| | PDI en familles d'accueil | 126 427 |
| | Retournés | 30 398 |
| | Population hôte | 30 183 |

Nombre de partenaires 12

| | |
|---------------------|---|
| Agences UN | 3 |
| ONG internationales | 7 |
| ONG nationales | 2 |

Cible de financement 30 M\$

Au 13 août 2024, FTS



Activités abris-AME 2024 réalisées en RCA grâce aux financements des bailleurs ci-dessous :

Date de publication : 15-08-2024



Feedback
kpakpo@unhcr.org
mlo@iom.int
Shelter cluster RCA



Réalisations et gaps

Réponses d'urgence aux chocs

■ Couverts ■ Gap

28488

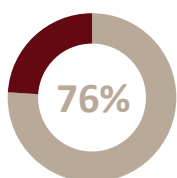
de PDI sur sites et en familles d'accueil affectés par des chocs récents ayant bénéficié d'abris d'urgence

48307 1764

de PDI en familles d'accueil affectés par des chocs récents ayant bénéficié d'AME.

5385 17075

de PDI sur sites et lieux de regroupement affectés par des chocs récents ayant bénéficié d'AME



76% des PDI sur sites et LR affectés par des chocs récents ciblées n'ont pas bénéficié d'articles ménagers essentiels.

Environ **82 180** personnes affectées par des chocs récents ont été assistées en AME et en abris d'urgence de janvier à juin 2024. Les interventions ont été menées principalement par **08** organisations incluant les partenaires du consortium RRM coordonné par l'UNICEF (ACF, ACTED et Solidarités Internationales), l'OIM, le HCR, NRC, INTERSOS et Wali-Ti-Kodro (WTK). L'assistance en AME a été considérable pour les PDI en familles d'accueil. En revanche, le déficit d'assistance demeure important pour les PDI sur sites et lieux de regroupement affectés par des chocs récents (**76%**). Les réponses d'urgence en Abri/AME sont inégalement réparties dans le temps avec **85%** des réalisations effectuées au 1^{er} Trimestre (janvier – mars) contre **15%** pour la période d'avril à juin. Ceci s'explique par l'épuisement de cycles de financements de la réponse d'urgence et par des difficultés d'accès humanitaire liées à l'insécurité et l'impraticabilité des routes.

Réponses post-urgence

■ Couverts ■ Gap

59 18786

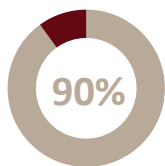
de PDI sur sites et en familles d'accueil ayant bénéficié de l'abri d'aménagement

1746 31944

de PDI de longue durée sur sites ayant bénéficié d'articles non-alimentaires standards

8306 67650

de PDI de longue durée en familles d'accueil ayant bénéficié d'articles non-alimentaires standards



90% des PDI sur sites et en familles d'accueil de longue durée ciblées n'ont pas bénéficié d'articles non-alimentaires pour améliorer leurs conditions de vie.

Environ **10 111** personnes déplacées de longue durée sur sites ou en familles d'accueil ont bénéficié d'une assistance en kits d'abri d'urgence, en abri d'aménagement et en AME. Les réponses ont été délivrées notamment dans les préfectures d'Alindao, Bambari Gambo, Grimari, Kaga-Bandoro, Markounda et Obo. Le taux de réponse reste faible à mi-parcours avec une assistance touchant seulement **10% de la population ciblée**. Ceci s'explique en partie par la limitation des ressources. Avec les opportunités de financements à venir, les partenaires seront encouragés à prendre en compte les PDI en déplacement prolongé sur sites et en familles d'accueil pour le renouvellement des abris d'urgence et kits AME obsolètes et détériorés au fil du temps.

Soutien au retour et à l'intégration locale

■ Couverts ■ Gap

20119 31274

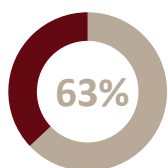
de PDI sur sites ayant bénéficié de l'abri de retour

1243 39155

de retournés vulnérables ayant bénéficié de l'abri de retour

13115 27283

de retournés ayant bénéficié de kits NFI pour faciliter leur installation



63% des PDI sur sites et des retournés les plus vulnérables ciblés n'ont pas encore bénéficié de l'abri de retour

Environ **21 362** personnes ont été assistées en abris de retour (faits de briques cuites et toitures en paille, tôles ou bambou) au cours du premier semestre 2024 dont **20 119 PDI sur sites** et **1 243 retournés spontanés**. Ces projets ont été réalisés notamment par l'OIM et le HCR qui ont facilité le retour des PDI qui occupaient les sites de PK3 (Bria), MINUSCA PK8 (Bambari) et MINUSCA (Kaga-Bandoro) vers leurs zones d'origine. Parallèlement, les organisations CONCERN et WTK ont assisté des retournés spontanés à Obo et Zangba. Ces projets ont significativement permis de décongestionner les sites (le nombre de PDI sur sites a baissé de **26%** entre janvier et juin 2024). Comme pour les AME, et pour des raisons similaires, les réalisations en abris de retour ont été plus importantes au cours du premier trimestre (**80%**).



Réception d'un kit AME à Nzakoundou, (Ngaoundaye) par une bénéficiaire, ACF-RRM, janvier 2024



Abri de retour d'une bénéficiaire auparavant installée sur le site MINUSCA de Kaga-Bandoro, OIM, mars 2024



Installation des kits AME sur l'aide de distribution à Nzacko, ACTED-RRM, Juin 2024



Distribution de kits AME pour l'installation des retournés vulnérables dans leurs abris construits par WTK, juin 2024



Kits d'abris d'urgence au bénéfice de PDI sur sites à Kaga-Bandoro, HCR, mars 2024

Limites et défis

Réponse d'urgence aux chocs

- ❖ Difficultés d'accès aux personnes affectées dans certaines zones en raison de l'insécurité et de l'impraticabilité des routes pendant la saison pluvieuse,
- ❖ Faibles capacités de réponses des partenaires d'urgence émanant de la limitation des financements humanitaires,
- ❖ Insuffisance des réponses d'urgence complémentaires au mécanisme RRM davantage focalisé sur la WASH et les AME,
- ❖ Manque de flexibilité de certains bailleurs sur le principe de pré-positionnement des intrants (kits) en prévision des chocs,
- ❖ Absence d'initiatives et de financements pour des projets de réponses pluriannuels d'urgence aux chocs.

Réponse post-urgence

- ❖ Manque de financements des réponses post-urgence auprès des PDI sur sites et en familles d'accueil ayant besoin de renouvellement de leurs abris d'urgence et kits AME obsolètes et détériorés,

- ❖ Réponses davantage focalisées sur les PDI en familles d'accueil et gaps plus importants chez les PDI sur sites et lieux de regroupement,
- ❖ Soutien insuffisant à la localisation pour combler les limites de réponses abris-AME auprès des personnes les plus vulnérables en situation de déplacement prolongé,
- ❖ Faiblesse de l'utilisation de la modalité CASH par les organisations humanitaires.

Retour et intégration locale

- ❖ Faibles financements des projets de construction d'abris pour le retour ou l'intégration locale des PDI les plus vulnérables sur sites ou en familles d'accueil,
- ❖ Manque de diversité des bailleurs engagés sur les projets d'abris de retour,
- ❖ Problème d'éviction des PDI sur sites (concernant 25% des ménages sur sites) qui nécessite l'accélération des projets d'appui au retour dans les zones les plus concernées (Bambari, Alindao, Kouango, Birao, Ippy etc.)