

## CHIFFRES CLES

**201 863** ménages soit  
**1 158 000**  
Personnes assistées dont:

**997 599**  
Personnes en nature

**142 990**  
Personnes en CASH

**17 411**  
Personnes en coupon

y compris

**156 521**  
Femmes ou filles assistées  
en kit hygiène intime

**231 005**  
Personnes en bâches

**95** Interventions dont:

**88** distributions en nature

**5** distributions en CASH

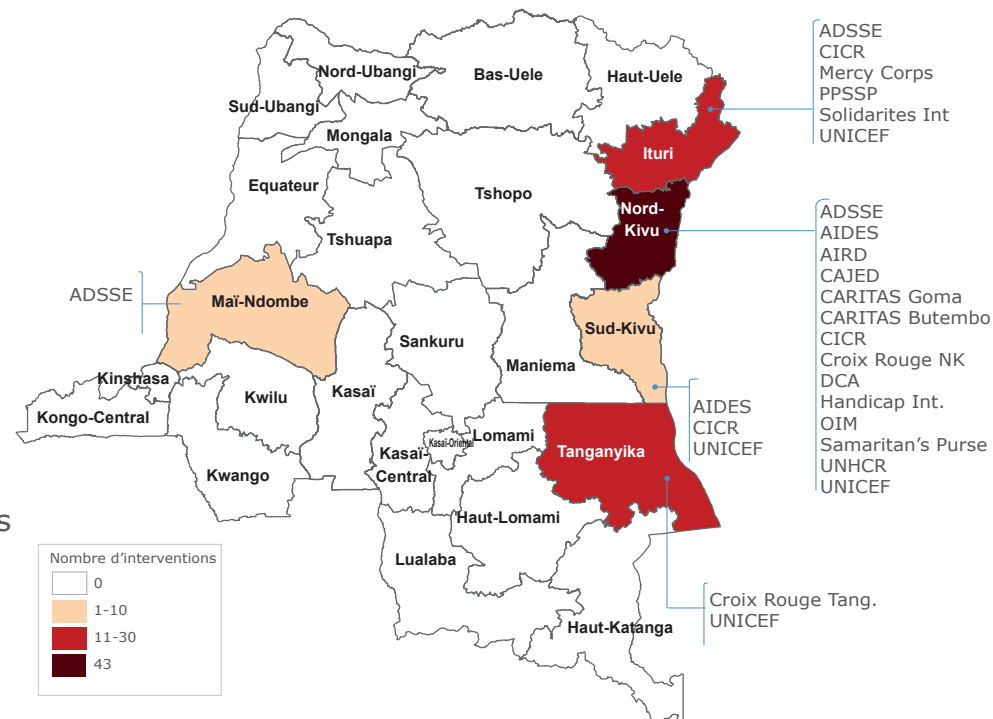
**2** distribution en coupon

**49%** des interventions  
réalisées par les acteurs  
de réponse rapide

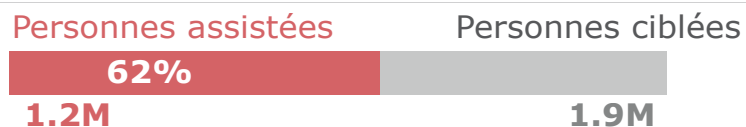
**100%** des interventions  
avec existence de mécanismes  
de gestion des plaintes

**94%** des interventions  
ont bénéficié d'un suivi post  
intervention

## APERÇU DES ZONES COUVERTES



## SUIVI DES INDICATEURS DU HRP\*



Pourcentage de personnes assistées en AME avec la modalité CASH



Pourcentage de personnes assistées en AME avec la modalité Coupons



Pourcentage de personnes assistées en AME à travers les distributions directes

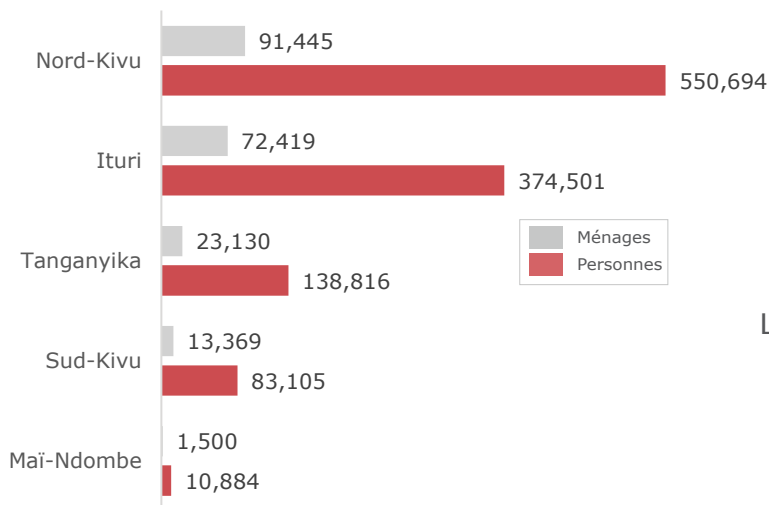


Pourcentage de femmes ou filles en âge de procréer assistées en kit hygiène intime



\* Les pourcentages sont calculés sur base des cibles par indicateur du HRP

## BENEFICAIRES PAR PROVINCE



## ACTEURS OPERATIONNELS

