

CHIFFRES CLES

52 163 ménages soit
308 014

Personnes assistées dont:

281 522
Personnes en nature

26 492
Personnes en CASH

y compris

45 012
Femmes ou filles assistées
en kit hygiène intime

68 608
Personnes en bâches

23 Interventions dont:

22 distributions en nature

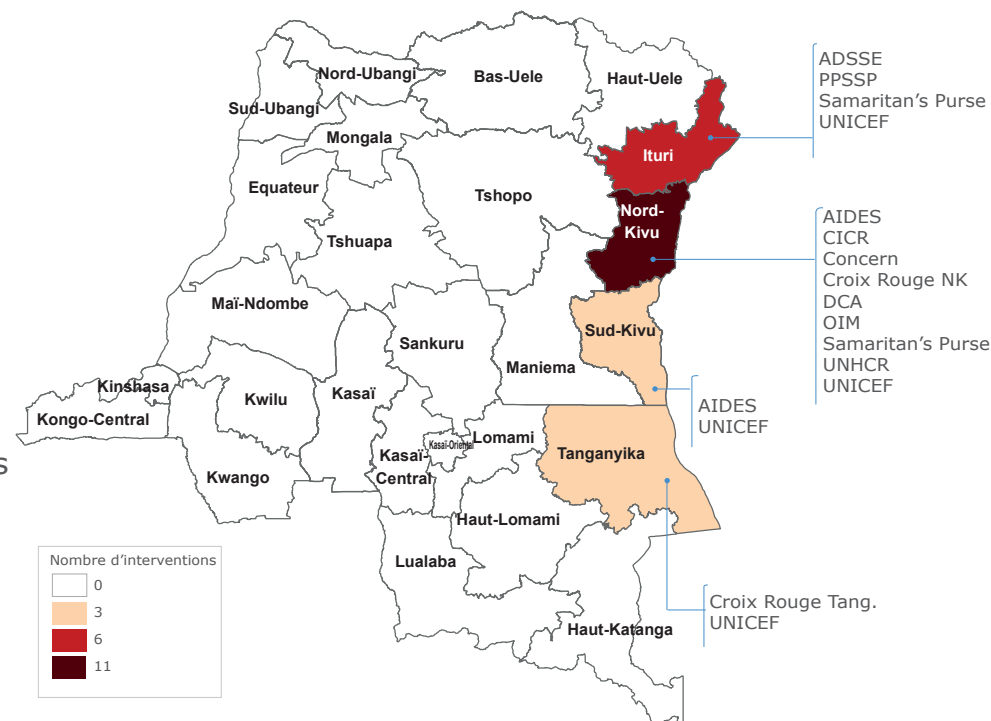
1 distribution en CASH

57% des interventions
réalisées par les acteurs
de réponse rapide


100% des interventions
avec existence de mécanismes
de gestion des plaintes

74% des interventions
ont bénéficié d'un suivi post
intervention

APERÇU DES ZONES COUVERTES



SUIVI DES INDICATEURS DU HRP*



Pourcentage de personnes assistées en AME avec la modalité CASH **6%**

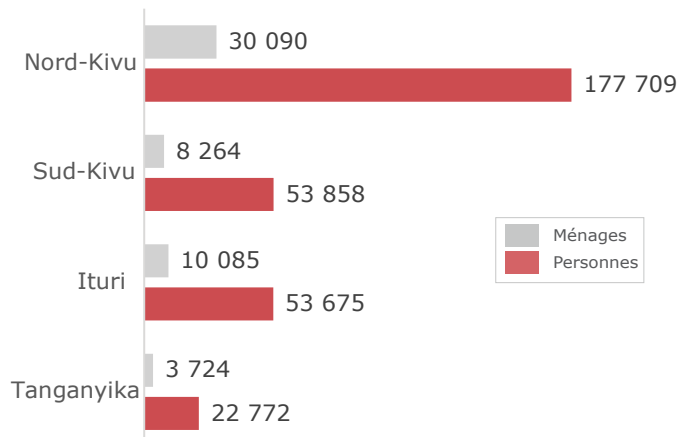
Pourcentage de personnes assistées en AME avec la modalité Coupons **0%**

Pourcentage de personnes assistées en AME à travers les distributions directes **25%**

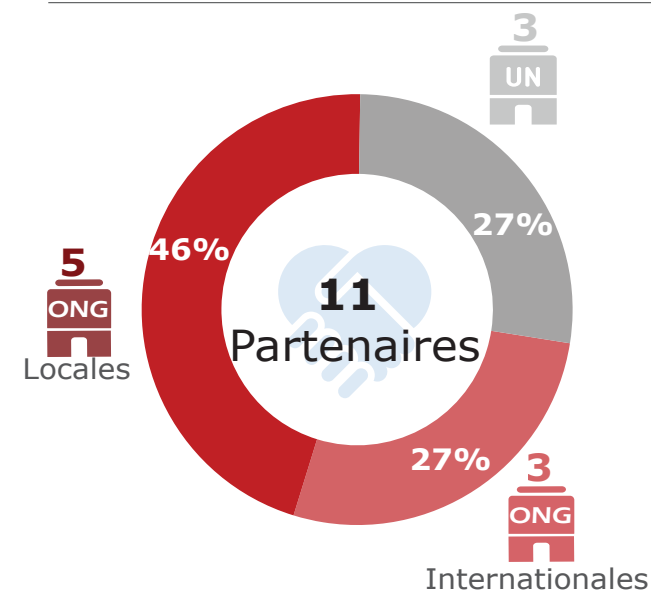
Pourcentage de femmes ou filles en âge de procréer assistées en kit hygiène intime **15%**

* Les pourcentages sont calculés sur base des cibles par indicateur du HRP

BENEFICAIRES PAR PROVINCE



ACTEURS OPERATIONNELS



ANALYSE DE LA REPONSE RAPIDE

13 Interventions dont: **12** distributions en nature
1 distributions en CASH

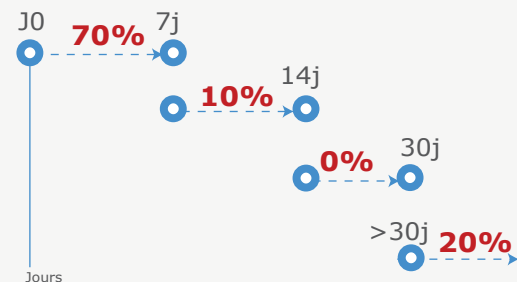
33 084 ménages soit **203 323** personnes assistées (66% du total de personnes) dont:

26 492 Personnes en CASH

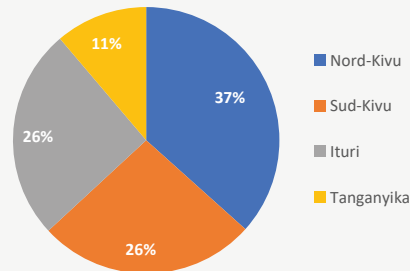
29 351 Femmes ou filles assistées en kit hygiène intime parmi les bénéficiaires

176 831 Personnes en Kit AME

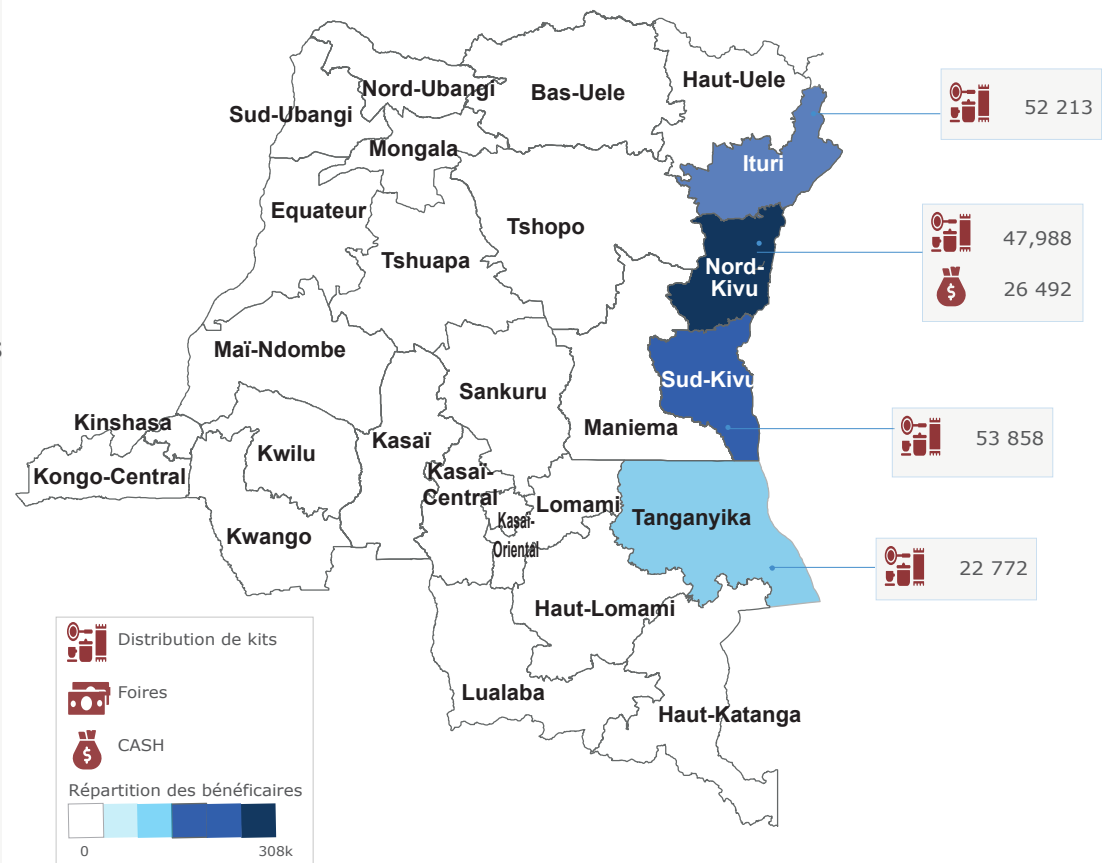
% d'interventions par période depuis l'évaluation



Répartition des bénéficiaires par province

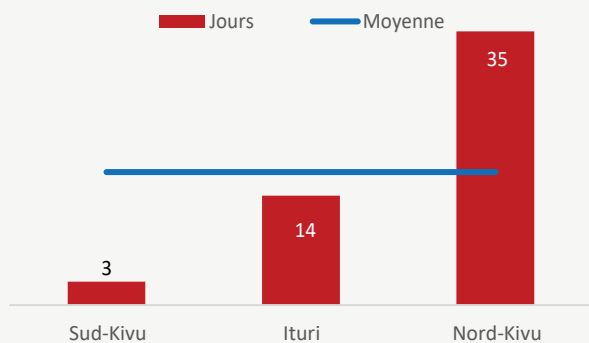


APERÇU DES PERSONNES BENEFICIAIRES PAR PROVINCE ET MODALITE



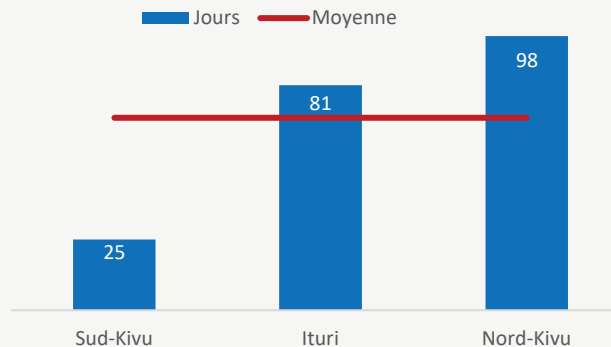
Délai moyen entre évaluation et intervention

17 Jours



Délai moyen entre alerte et intervention

69 Jours



Merci aux contributions de nos partenaires

ADSSE | AIDES | CICR | CR NK | CR Tang. | DCA
OIM | PPSSP | Samaritan's Purse | UNHCR
UNICEF

Merci à nos donateurs

