

CHIFFRES CLES



1.2 M

Personnes dans le besoin



0.53 M

Personnes ciblées



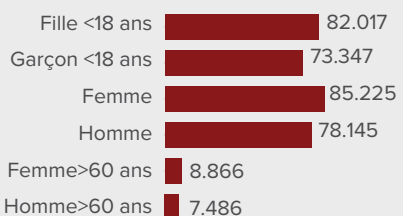
183 K

Personnes atteintes

Désagrégation par groupe d'âge et sexe



70K Ménages
155K < 18 ans
163K 18 - 59 ans
16K ≥ 60 ans



Zones couvertes



26 Sous-préfectures desservies par les interventions en abris, articles non alimentaires et CCCM.

Partenaires:



12


ACTED, ACF, COOPADEM, COOPI, CRCA, DRC, FIRCI, INTERSOS, NRC, OIM, SOLIDARITES INTERNATIONALES, UNHCR.

ABRIS/NON VIVRES

ARBIS:


74.443 Personnes atteintes

ABRIS 2.1.1.1: # de personnes (désagrégé par sexe et âge) vivant dans les sites et lieux de regroupement ayant bénéficié d'abri d'urgence (kit).



CIBLE **129.000** GAP **92%**

ABRIS 2.1.2.1: # de personnes (désagrégées par sexe et âge) vivant dans les familles d'accueil, ayant bénéficié d'abri d'urgence/transitionnel (kit)




CIBLE **180.000** GAP **64%**

NFI:


64.309 Personnes atteintes

NFI 2.1.1.1: # de personnes vivant dans les sites et lieux de regroupement (désagrégé par sexe et âge) ayant bénéficié d'articles non alimentaires de base, ventilé par type de distribution (Kit)



CIBLE **127.000** GAP **99%**

NFI 2.1.2.1: # de personnes vivant en famille d'accueil (désagrégé par sexe et ag âge e) ayant bénéficié d'articles non alimentaires de base, ventilé par type de distribution (Kit).



CIBLE **180.000** GAP **65%**

CCCM


141.618 Personnes atteintes

CCCM2.1.3.1: # de personnes (désagrégées par sexe et âge) vivant sur les sites et lieux de regroupement bénéficiant d'une assistance CCCM.



CIBLE **193.000** GAP **27%**

CCCM2.1.3.3: # de personnes (désagrégé par sexe et âge) ayant accès à un mécanisme de plainte/feed-back dans les sites et lieux de regroupement mis en place dans les sites avec gestionnaire



CIBLE **193.000** GAP **80%**



164 K PDI sur site



93 Sites



61 Sites avec gestionnaires

