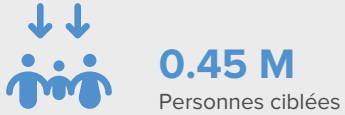
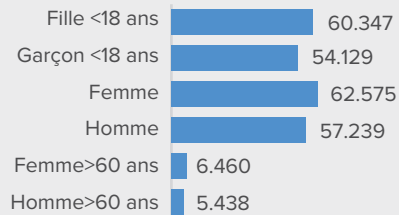



CHIFFRES CLES



Désagrégation par groupe d'âge et sexe



Zones couvertes



Partenaires:
INTERSOS, COOPI, Danish Refugees Council, UNHCR, FEDERATION INTERNATIONALE DE LA CROIX ROUGE, COOPADEM, OIM, SOLIDARITES INTERNATIONALES, ACTION CONTRE LA FAIM, ACTED, NRC, CRCA

ABRIS/NON VIVRES

ABRIS:

240.544 Personnes atteintes

ABRIS 2.1.1.4: # de personnes (désagrégé par sexe et âge) vivant dans les sites et lieux de regroupement ayant bénéficié d'abri d'urgence (kit).



CIBLE **GAP**
103.200 **65%**

ABRIS 2.1.2.4: # de personnes (désagrégées par sexe et âge) vivant dans les familles d'accueil, ayant bénéficié d'abri d'urgence/transitionnel (kit)



103.200 **-97%**

ABRIS 2.1.2.5: # de personnes (désagrégé par sexe et âge) vivant dans les sites et lieux de regroupement, ayant bénéficié d'abri d'urgence (Cash)



103.200 **99%**

NFI:

246.188 Personnes atteintes

NFI 2.1.1.1: # de personnes vivant dans les sites et lieux de regroupement (désagrégé par sexe et âge) ayant bénéficié d'articles non alimentaires de base, ventilé par type de distribution (Kit)



CIBLE **GAP**
103.200 **60%**

NFI 2.1.2.1: # de personnes vivant en famille d'accueil (désagrégé par sexe et ag âge e) ayant bénéficié d'articles non alimentaires de base, ventilé par type de distribution (Kit)



211.000 **3%**

CCCM

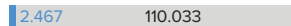
142.500 Personnes atteintes

CCCM2.1.3.1: # de personnes (désagrégées par sexe et âge) vivant sur les sites et lieux de regroupement bénéficiant d'une assistance mobile CCCM.



CIBLE **GAP**
112.500 **-27%**

CCCM2.1.3.2: # de personnes (désagrégé par sexe et âge) vivant en familles d'accueil bénéficiant d'une assistance mobile CCCM



112.500 **98%**

CCCM2.1.3.3: # de personnes (désagrégé par sexe et âge) ayant bénéficié de formations en coordination et gestion sur les sites et lieux de regroupement, ainsi que dans le cadre de suivi de mouvement de population



286.000 **99%**

CCCM2.1.3.5: # de personnes (désagrégé par sexe et âge) ayant accès à un mécanisme de plainte/feed-back dans les sites et lieux de regroupement mis en place dans les sites avec gestionnaire



286.000 **65%**

