



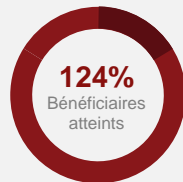
TABLEAU DE BORD DES INTERVENTIONS EN ABRIS-NFI

Période : Janvier – Septembre

TOTAL BENEFICIAIRES ATTEINTS

301,989

Personnes atteintes par le biais d'abris et d'articles non alimentaires contre **244 k** personnes ciblées



CHIFFRES CLES



79,147
ménages assistés



< 18 ans
145,492

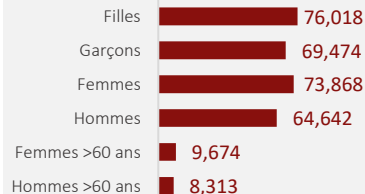


18-59 ans
138,510

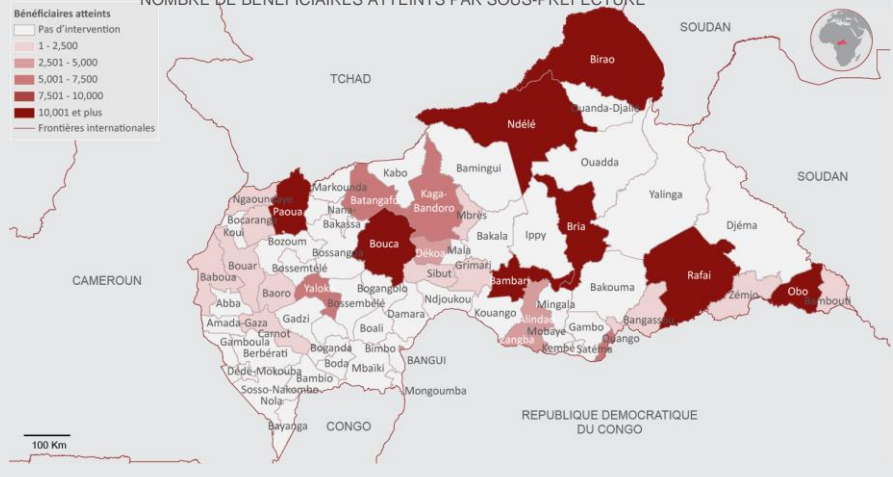


≥ 60 ans
17,987

DESAGREGATION PAR AGE ET SEXE



NOMBRE DE BENEFICIAIRES ATTEINTS PAR SOUS-PREFECTURE



INDICATEURS OBJECTIF 2

Assurer que la population affectée et vulnérable sur les sites et lieux de regroupement ont accès aux articles non alimentaires standards de base ainsi qu'aux abris d'urgence, leur assurant une autosuffisance et une adaptation aux conditions de vie (OS2.1)

		CIBLE	GAP
# de personnes (désagrégées par sexe et âge) vivant sur les sites et lieux de regroupement, ayant bénéficié de NFI standards de base, ventilé par type de distribution (Kit)	66,430 / 25,380	91,810	28%
# de personnes (désagrégées par sexe et âge) vivant sur les sites et lieux de regroupement, ayant bénéficié de NFI standards de base, ventilé par type de distribution (Cash)	N/D	91,810	N/D
# de personnes (désagrégées par sexe et âge) vivant sur les sites et lieux de regroupement, ayant bénéficié de NFI standards de base, ventilé par type de distribution (coupon)	N/D	91,810	N/D
# de personnes (désagrégées par sexe et âge) vivant sur les sites et lieux de regroupement, ayant bénéficié d'abris d'urgence	39,729 / 52,081	91,810	57%

INDICATEURS OBJECTIF 3

Assurer que la population affectée et vulnérable dans les familles d'accueil ait accès aux articles non alimentaires standards de base et à un abri d'urgence / transitionnel les protégeant des intempéries et une adaptation aux conditions de vie (OS2.1)

		CIBLE	GAP
# de personnes (désagrégées par sexe et âge) vivant dans les familles d'accueil, ayant bénéficié d'articles non alimentaires standard de base.	243,601	152,023	-60%
# de personnes (désagrégées par sexe et âge) vivant dans les familles d'accueil, ayant bénéficié d'abri d'urgence/traditionnel.	230,189	152,023	-50%

INDICATEURS OBJECTIF 4

Assurer que la population affectée et vulnérable dont les personnes en situation de handicap aient accès aux articles non alimentaires de base et aux solutions d'abris d'urgence/transitionnel (OS2.1)

		CIBLE	GAP
# de chefs de ménages (désagrégés par sexe et âge) ayant un ou plusieurs personnes avec un/des handicap(s) ayant accès aux abris d'urgence/traditionnels	365 / 14,635	15,000	97%
# de chefs de ménages (désagrégés par sexe et âge) ayant un ou plusieurs personnes avec un/des handicap(s) ayant accès aux articles non alimentaires de base	550 / 14,450	15,000	96%