



# Річний звіт Північного хабу

Чернігівська область, 2024 рік



# Вступ

Північний Хаб Кластеру з Питань Житла (далі Кластер) охоплює Черкаську, Чернігівську, Кіровоградську, Київську, Полтавську, Сумську та Житомирську області.

У 2024 році завдяки спільним зусиллям Кластеру — міжнародних організацій та агенцій ООН, українських неурядових організацій, а також координації з Чернігівською ОВА та місцевими органами влади, **95 391** постраждалих від війни людей у Чернігівській області отримали гуманітарну допомогу.

- ✓ **24** партнери Кластеру та їх **19** імплементаційних партнерів реалізували **18** видів діяльності (активностей) у Чернігівській області.
- ✓ У рамках Плану Гуманітарних Потреб та Реагування 2024 Кластер координував заходи, перелічені в Матриці видів діяльності 2024.
- ✓ Методи реагування Кластера включали натуральну, грошову та змішані форми допомоги.
- ✓ Звітування партнерами Кластеру щодо видів діяльності в 2024 році здійснювалися на платформі планування та моніторингу реагування ActivityInfo та відображено на Інфографіці (Dashboard).
- ✓ Координація ремонтних робіт здійснюється через платформу SIDAR.
- ✓ На сайті Кластеру регулярно оновлюються технічні документи та рекомендації.



*Зустріч представників Кластеру з представниками Чернігівської міської адміністрації, 19 вересня 2024 року*

# ЗМІСТ

1. Реагування у Чернігівській області за 2024 рік.
2. Карта реагування у Чернігівській області .
3. United Nations High Commissioner for Refugees (UNHCR).
4. Polish Humanitarian Action (PAH) .
5. United Nations Children's Fund (UNICEF).
6. International Organization for Migration (IOM).
7. Global Empowerment Mission (GEM) .
8. Danish Refugee Council (DRC)
9. Agency for Technical Cooperation and Development (ACTED) .
10. Norwegian Refugee Council (NRC) .
11. ZOA.
12. Global Emergency Relief, Recovery and Reconstruction (GER3)
13. Terre des Hommes (TDH) .
14. Ukrainian Red Cross Society (URCS).
15. Right to Protection (R2P) .
16. Caritas Ukraine .
17. People In Need (PIN) .
18. Samaritan's Purse (SPIR) .
19. Unity for the Future (UFF) .
20. Podolian Agency for Regional Development (PARD) .
21. Children of Heroes (CoH) .
22. Blagomay Charity Fund (Blagomay) .
23. Arche Nova (AN) .
24. New Way (NW) .
25. SOS Children's Villages (SOSCV) .

# Реагування у Чернігівській області за 2024 рік



## Shelter/ NFI Cluster Ukraine 2024 Response Dashboard

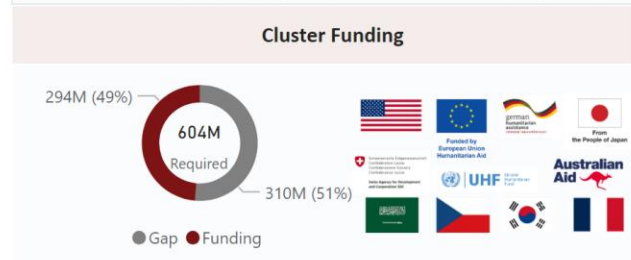
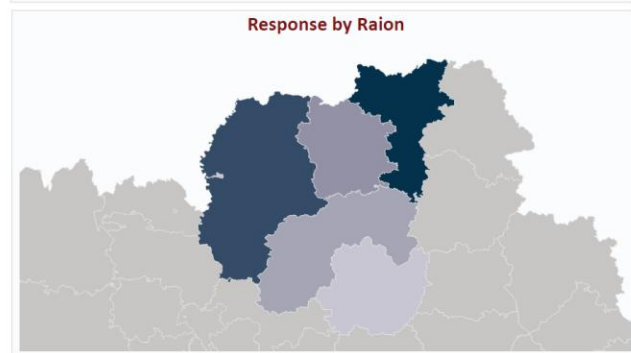
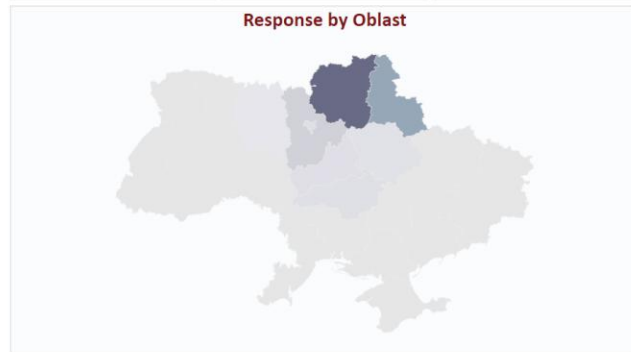
Modality: 
 Activity: 
 Coordination Hubs: 
 Month:

### Location, Context, and Population

**Theme**  
 Winter response

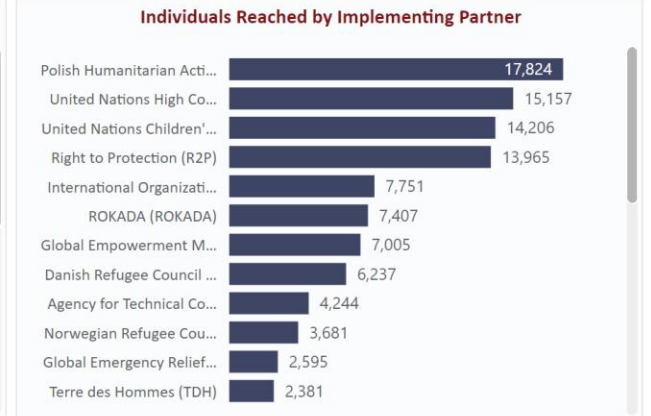
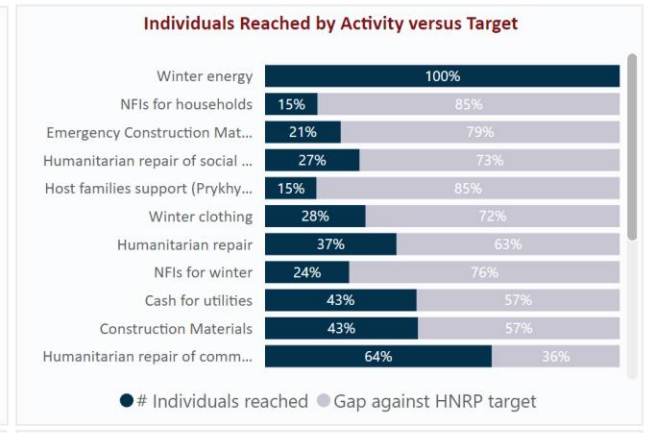
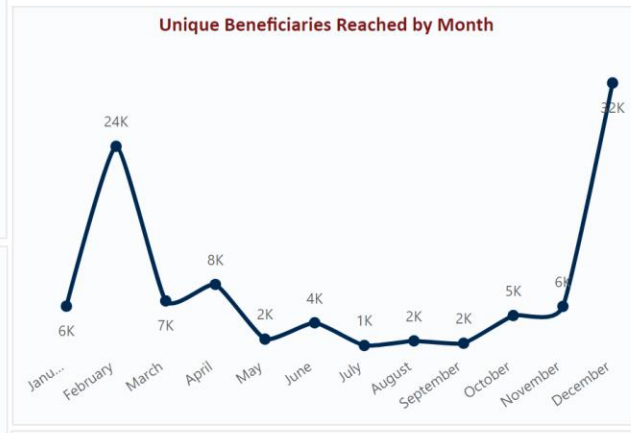
**Population**  
 Internally Displaced  
 Non-Displaced  
 Returnee

**Sector**  
 NFIs  
 Shelter



### Cluster Partner Achievements | Individuals Reached \*

Emergency Shelter: 1,315	Heavy repairs: 123	NFIs for individuals: 4,575	Winter clothes: 2,184	Winter energy: 62,753
Humanitarian repair: 3,902 (Light repairs: 2,524, Medium rep...)	Rental Support: 0 (Start-up grant: 0, Cash for rent: 153)	Collective Site refurb.: 0	White appliances: 51	Winter NFIs: 3,492
Prefab transitional shelter: 0	Construction materials: 1,887	Prykhystok: 1,377	Common Pipeline distribution: 503	



### Key Figures

**95,391** Unique Beneficiaries

Reach: 66% | Gap: 34%

#### Profile of beneficiaries

- 31% Elderly
- 23% Children
- 45% Adults
- 9% People with disabili...
- 55% Female
- 45% Male

#### Humanitarian Needs

- 164,670 People In Need
- 145,601 # Individuals Targeted
- 273,816 # IDPs Targeted
- 383,044 # Non-displaced Targeted
- 219,980 # Returnees Targeted

# Реагування у Чернігівській області за 2024 рік



## Shelter/ NFI Cluster Ukraine North Hub 2024 Response Map

Modality: All  
 Activity: All  
 Oblast: Chernihivska\_Чернігівська  
 Month: All

### Reporting Organization Organization # Individuals

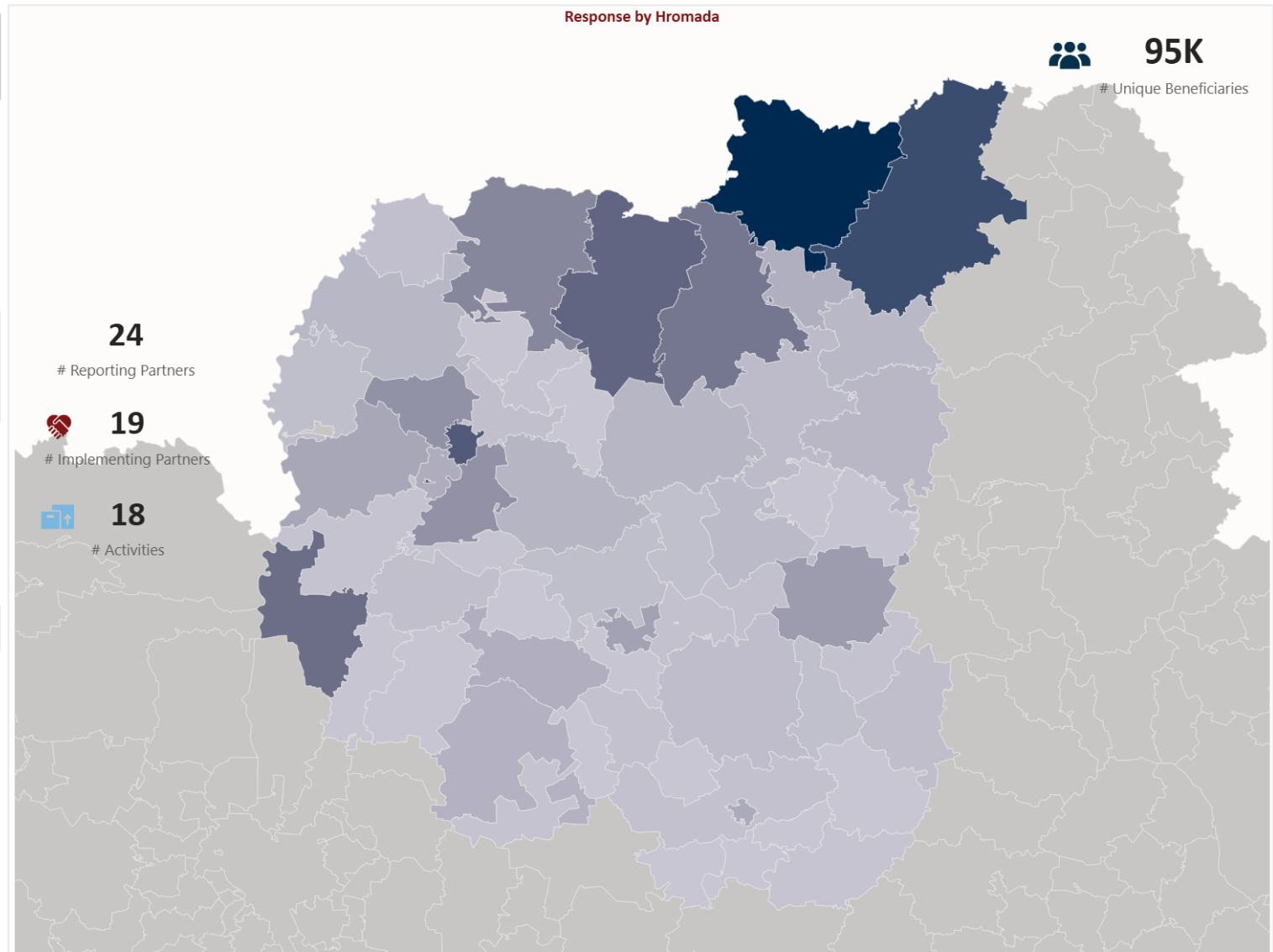
United Nations High Commissioner for Refugees (UNHCR)	23,230
Polish Humanitarian Action (PAH)	17,824
United Nations Children's Fund (UNICEF)	14,206
Right to Protection (R2P)	13,965
International Organization for Migration (IOM)	9,638
Global Empowerment Mission (GEM)	7,005
Danish Refugee Council (DRC)	6,237
Agency for Technical Cooperation and Development (ACTED)	4,244

### Activity # Individuals

Winter energy	62,753
Provision of Non-Standard NFIs	14,502
Humanitarian repair	6,426
NFIs for households	4,575
Humanitarian repair of common spaces (multistory)	4,060
NFIs for winter	3,492
Insulation of substandard houses	3,265
Winter heating appliances	2,742

### Raion # Individuals

<b>Novhorod-Siverskyi_Новгород-Сіверський</b>	
Semenivska_UA7406007_Семенівська	24,630
Novhorod-Siverska_UA7406003_Новгород-Сіверська	13,396
Ponornytska_UA7406005_Понорницька	1,847
Koropska_UA7406001_Коропська	1,396
<b>Chernihivskyi_Чернігівський</b>	
Chernihivska_UA7410039_Чернігівська	12,336
Desnianska_UA7410007_Деснянська	4,786
Horodnianska_UA7410005_Городнянська	4,256
Novobilouska_UA7410027_Новобілоуська	2,959





United Nations High  
Commissioner for Refugees



Імплементаційні партнери:  
РОКАДА, Проліска

## Діяльність UNHCR в межах активностей Кластеру з питань житла

Назва активностей	Всього охоплених осіб
Надання будівельних матеріалів	978
Підтримка приймаючих родин у рамках програми "Прихисток"	1 377
Проведення гуманітарних ремонтних робіт (легкі ремонтні роботи) (у натуральній формі)	213
Проведення гуманітарних ремонтних робіт (середні ремонтні роботи) (у натуральній формі)	1 141
Проведення складних ремонтних робіт (у натуральній формі)	35
Утеплення будинків, що не відповідають визначеним гуманітарним стандартам (у натуральній формі)	237
Надання нестандартних НПТ	180
<b>Активності зимового періоду 2023/2024</b>	
Покриття потреб у твердому паливі (у грошовій формі)	2 299
<b>Активності зимового періоду 2024/2025</b>	
Покриття потреб у твердому паливі (у грошовій формі)	8 669
Розповсюдження НПТ у період підготовки до зими (у натуральній формі)	28
Розповсюдження нагрівальних приладів у зимовий період (у натуральній формі)	404
<i>Партнер-виконавець: ROKADA</i>	<b>7 407</b>
Надання будівельних матеріалів	109
Надання наборів доремонтних матеріалів	635
Надання нестандартних НПТ	964
Розповсюдження зимового одягу (у натуральній формі)	2 048
Розповсюдження нагрівальних приладів у зимовий період (у натуральній формі)	10
Розповсюдження НПТ у період підготовки до зими (у натуральній формі)	1 822
Утеплення будинків, що не відповідають визначеним гуманітарним стандартам (у натуральній формі)	1 819
<b>Загальна кількість осіб, які отримали допомогу від UNHCR у 2024</b>	<b>23 230</b>



Деталі щодо реалізації партнером гуманітарних ремонтних робіт межах моніторингових візитів до Чернігівської області, можна знайти за відповідними посиланнями, які **18-19 вересня 2024 року, та 14-16 жовтня 2024 року.**



**UKRAINE  
SHELTER CLUSTER**

Coordinating Humanitarian Shelter and Settlements

# UNHCR. Реагування у Чернігівській області за 2024 рік



## Shelter/ NFI Cluster Ukraine North Hub 2024 Response Dashboard

Modality: All | Activity: All | Oblast: Chernihivska\_Черпирі... | Month: All

### Location, Context, and Population

**Theme**

 Winter response

**Population**

 Internally Displaced  
 Non-Displaced  
 Returnee

**Sector**

 NFIs  
 Shelter

**Response by Oblast**

**Response by Raion**

**Cluster Funding**

294M (49%)

● Gap ● Funding

### Cluster Partner Achievements | Individuals Reached \*

635 Emergency Shelter	35 Heavy repairs	0 NFIs for individuals	2,048 Winter clothes	10,564 Winter energy
Humanitarian repair 213 Light repairs 1,141 Medium rep...	Rental Support 0 Start-up grant 0 Cash for rent	0 Collective Site refurb.	414 Winter heating appliances	1,850 Winter NFIs
	0 Prefab transitional shelter	1,087 Construction materials	1,377 Prykhystok	(Blank) Common Pipeline distribution

**Unique Beneficiaries Reached by Month**

**Individuals Reached by Activity versus Target**

Winter energy	83%	17%
Humanitarian repair	20%	80%
NFIs for households		
Humanitarian repair of comm...		
NFIs for winter	19%	81%
Insulation of substandard hou...	100%	
Winter heating appliances		94%
Humanitarian repair of social ...		
Cash for utilities		
Winter clothing	40%	60%
Construction Materials	45%	55%

● # Individuals reached ● Gap against HNRP target

**Individuals Reached by Reporting Partner**

United Nations High Co...	22,086
Polish Humanitarian Act...	17,824
United Nations Children'...	14,206
International Organizati...	7,642
Global Empowerment ...	7,005
Danish Refugee Council ...	6,237
Agency for Technical Co...	4,244
Norwegian Refugee Cou...	3,681
ZOA (ZOA)	2,792
Global Emergency Relief...	2,595
Terre des Hommes (TDH)	1,956
Lampa (Lampa)	1,753

**Individuals Reached by Implementing Partner**

United Nations High Co...	14,977
United Nations Children'...	0
Right to Protection (R2P)	0
International Organizati...	0
ROKADA (ROKADA)	6,443
Global Empowerment M...	0
Danish Refugee Council ...	0
Agency for Technical Co...	0
Norwegian Refugee Cou...	0
Global Emergency Relief...	0
Terre des Hommes (TDH)	0
Lampa (Lampa)	0

### Key Figures

21,946  
Unique Beneficiaries

Gap

60%

Reach

40%

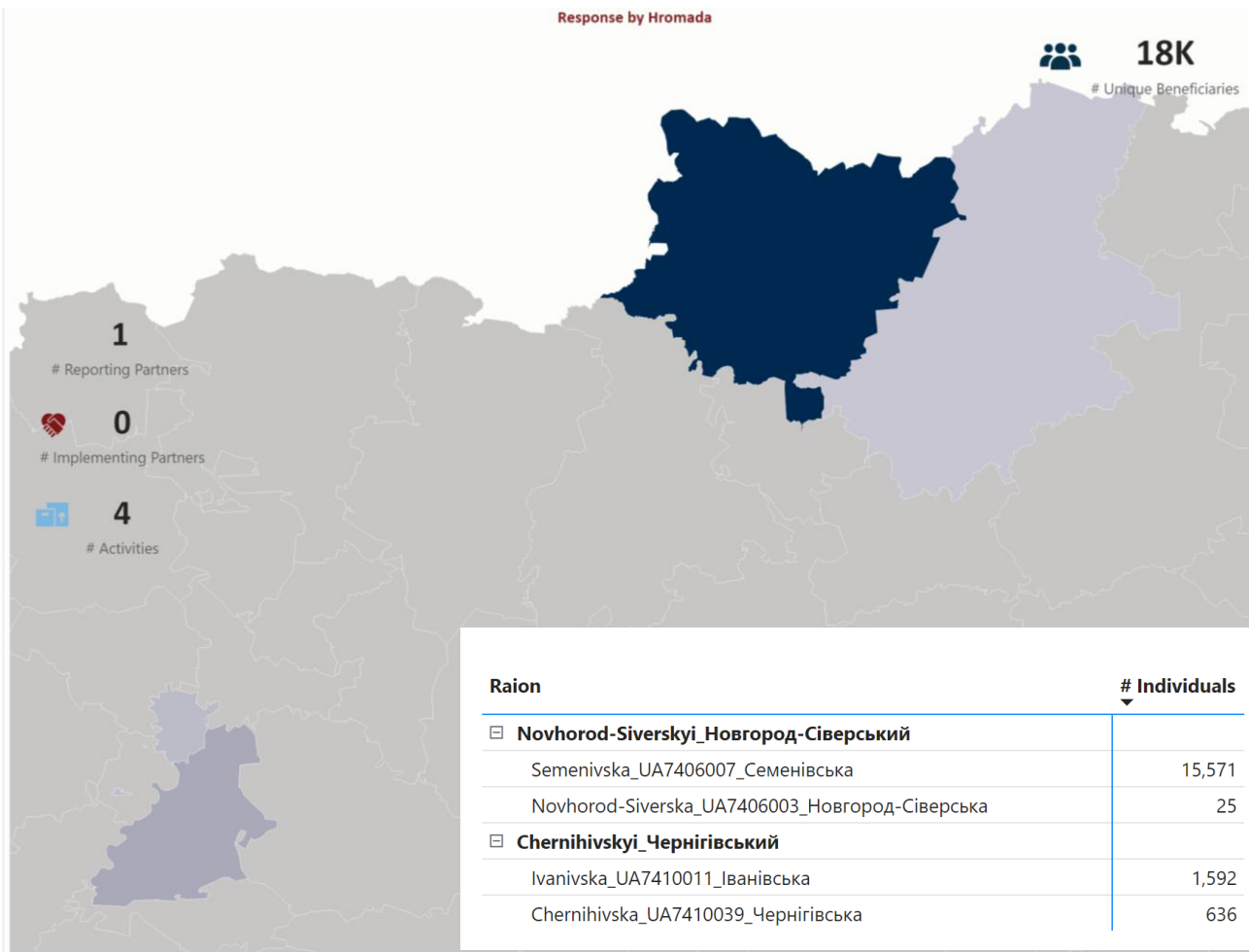
### Profile of beneficiaries

33% Elderly	14% Children
53% Adults	3% People with disabili...
56% Female	44% Male

### Humanitarian Needs

158,587 People In Need
54,874 # Individuals Targeted
16,103 # IDPs Targeted
27,658 # Non-displaced Targeted
11,113 # Returnees Targeted

# Polish Humanitarian Action (PAH)



## Проведення гуманітарних ремонтних робіт

До ремонту



Після ремонту





## Polish Humanitarian Action (PAH)



## Діяльність РАН в межах активностей Кластеру з питань житла

Активності Кластеру з питань житла	Всього охоплених осіб
Гуманітарні ремонтні роботи	
Гуманітарні ремонтні роботи у місцях загального користування (у багатоквартирних будинках) (у натуральній формі)	198
Проведення гуманітарних ремонтних робіт (середні ремонтні роботи) (у натуральній формі)	25
Проведення гуманітарних ремонтних робіт у соціальних закладах (у натуральній формі)	438
Активності зимового періоду 2024/2025	
Покриття потреб у твердому паливі (у грошовій формі)	571
Активності зимового періоду 2023/2024	
Покриття потреб у твердому паливі (у натуральній формі)	16 592
<b>Загальна кількість осіб, які отримали допомогу від РАН у 2024</b>	<b>17 824</b>



Деталі щодо реалізації партнером гуманітарних ремонтних робіт у місцях загального користування в межах моніторингового візиту до Чернігівської області, який відбувся **18-19 вересня 2024 року**, можна знайти за [посиланням](#).

# РАН. Реагування у Чернігівській області за 2024 рік



## Shelter/ NFI Cluster Ukraine North Hub 2024 Response Dashboard

Modality

All

Activity

All

Oblast

Chernihivska\_Чепhiri...

Month

All

### Location, Context, and Population

#### Theme

Winter response

#### Population

Internally Displaced  
 Non-Displaced  
 Returnee

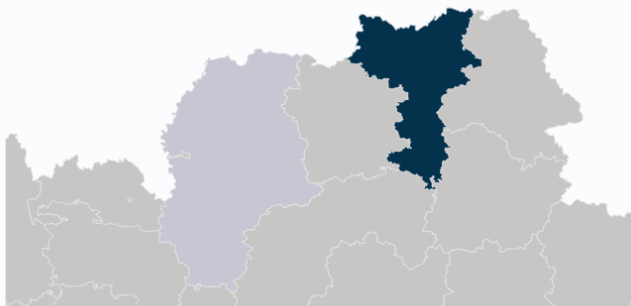
#### Sector

NFIs  
 Shelter

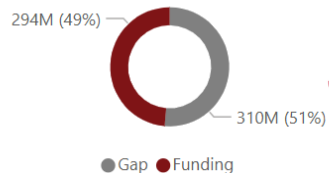
### Response by Oblast



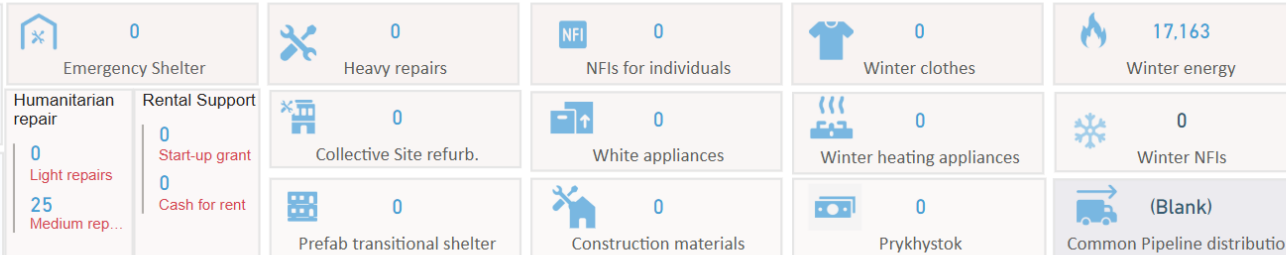
### Response by Raion



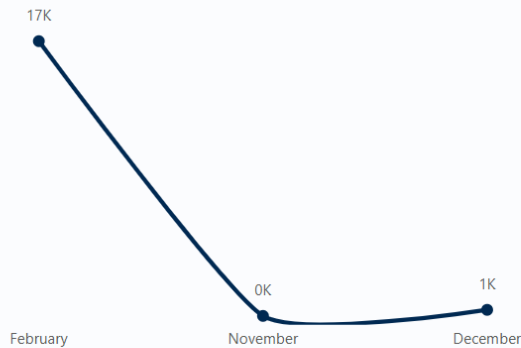
### Cluster Funding



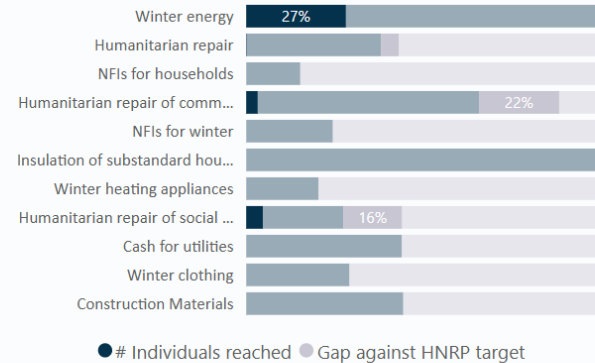
### Cluster Partner Achievements | Individuals Reached \*



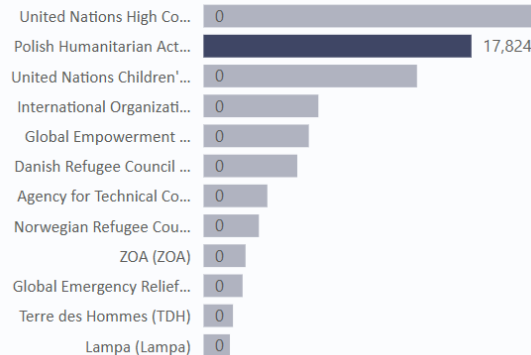
### Unique Beneficiaries Reached by Month



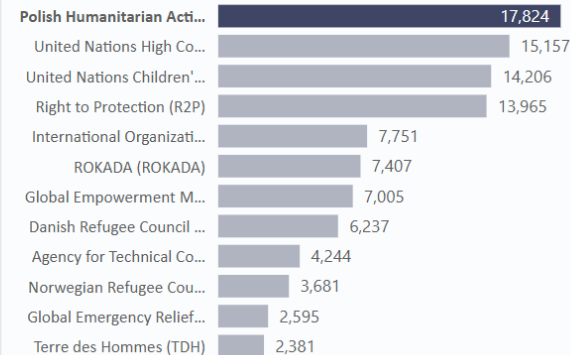
### Individuals Reached by Activity versus Target



### Individuals Reached by Reporting Partner



### Individuals Reached by Implementing Partner



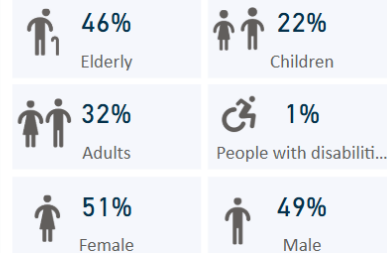
### Key Figures

17,824  
Unique Beneficiaries

### Reach

176%

### Profile of beneficiaries



### Humanitarian Needs

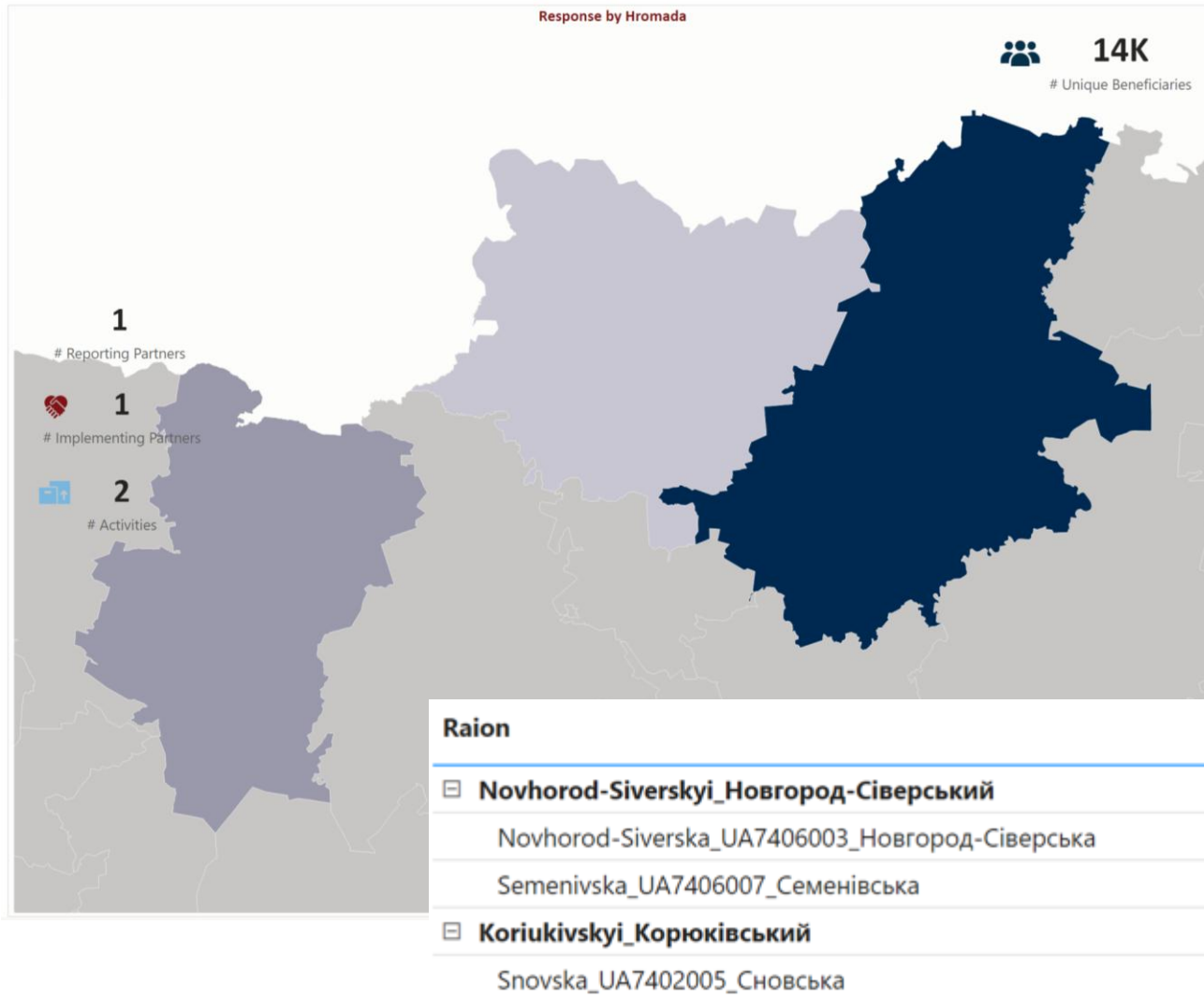
68,195  
People In Need

10,127  
# Individuals Targeted

0  
# IDPs Targeted

10,127  
# Non-displaced Targeted

0  
# Returnees Targeted



## Діяльність UNICEF в межах активностей Кластеру з питань житла

Назва активностей	Всього охоплених осіб
Активності зимового періоду 2023/2024	
Покриття потреб у твердому паливі (у грошовій формі)	14 185
Розповсюдження зимового одягу (у натуральній формі)	21
<b>Загальна кількість осіб, які отримали допомогу від UNICEF у 2024</b>	<b>14 206</b>

# UNICEF. Реагування у Чернігівській області за 2024 рік



## Shelter/ NFI Cluster Ukraine North Hub 2024 Response Dashboard

Modality: All | Activity: All | Oblast: Chernihivska\_Чернігівська | Month: All

### Location, Context, and Population

**Theme**

 Winter response

**Population**

 Internally Displaced  
 Non-Displaced  
 Returnee

**Sector**

 NFIs  
 Shelter

**Response by Oblast**

**Response by Raion**

**Cluster Funding**

294M (49%)

### Cluster Partner Achievements | Individuals Reached \*

Emergency Shelter: 0	Heavy repairs: 0	NFIs for individuals: 0	Winter clothes: 21	Winter energy: 14,185
Humanitarian repair: 0	Rental Support: 0	Collective Site refurb.: 0	White appliances: 0	Winter heating appliances: 0
Light repairs: 0	Start-up grant: 0	Prefab transitional shelter: 0	Construction materials: 0	Winter NFIs: 0
Medium repairs: 0	Cash for rent: 0		Prykhystok: 0	(Blank): 0

**Unique Beneficiaries Reached by Month**

**Individuals Reached by Activity versus Target**

Winter energy	23%
Humanitarian repair	~15%
NFIs for households	~10%
Humanitarian repair of comm...	~30%
NFIs for winter	~15%
Insulation of substandard hou...	~10%
Winter heating appliances	~15%
Humanitarian repair of social ...	~15%
Cash for utilities	~15%
Winter clothing	22%
Construction Materials	~15%

**Individuals Reached by Reporting Partner**

United Nations High Co...	0
Polish Humanitarian Act...	0
United Nations Children'...	14,206
International Organizati...	0
Global Empowerment ...	0
Danish Refugee Council ...	0
Agency for Technical Co...	0
Norwegian Refugee Cou...	0
ZOA (ZOA)	0
Global Emergency Relief...	0
Terre des Hommes (TDH)	0
Lampa (Lampa)	0

**Individuals Reached by Implementing Partner**

Polish Humanitarian Act...	17,824
United Nations High Co...	15,157
<b>United Nations Children'...</b>	<b>14,206</b>
Right to Protection (R2P)	13,965
International Organizati...	7,751
ROKADA (ROKADA)	7,407
Global Empowerment M...	7,005
Danish Refugee Council ...	6,237
Agency for Technical Co...	4,244
Norwegian Refugee Cou...	3,681
Global Emergency Relief...	2,595
Terre des Hommes (TDH)	2,381

### Key Figures

**14,206**  
Unique Beneficiaries

**Reach**  
275%

### Profile of beneficiaries

0% Elderly	42% Children
58% Adults	0% People with disabili...
51% Female	49% Male

### Humanitarian Needs

41,369 People In Need
5,171 # Individuals Targeted
0 # IDPs Targeted
5,171 # Non-displaced Targeted
0 # Returnees Targeted

# International Organization for Migration

**(IOM)**



## Діяльність ІОМ в межах активностей Кластеру з питань житла

Назва активностей	Всього охоплених осіб
Гуманітарні ремонтні роботи у місцях загального користування (у багатоквартирних будинках) (у натуральній формі)	4
Надання будівельних матеріалів	800
Надання грошової допомоги для оплати комунальних послуг Надання наборів доремонтних матеріалів	9
Надання нестандартних НПТ	109
Надання НПТ для домогосподарств (у натуральній формі)	1 777
Проведення гуманітарних ремонтних робіт (легкі ремонтні роботи) (у грошовій формі)	142
Проведення гуманітарних ремонтних робіт (легкі ремонтні роботи) (у натуральній формі)	35
Проведення гуманітарних ремонтних робіт (середні ремонтні роботи) (у натуральній формі)	159
Проведення гуманітарних ремонтних робіт у соціальних закладах (у натуральній формі)	949
Проведення складних ремонтних робіт (у натуральній формі)	10
Розповсюдження зимового одягу (у натуральній формі)	7
Розповсюдження НПТ в бомбосховищах	1 887
<b>Активності на зимовий період 2023/2024</b>	
Покриття потреб у твердому паливі (у грошовій формі)	5
Покриття потреб у твердому паливі (у натуральній формі)	3 674
Розповсюдження нагрівальних приладів у зимовий період (у натуральній формі)	71
<b>Загальна кількість осіб, які отримали допомогу від ІОМ у 2024</b>	<b>9 638</b>

# International Organization for Migration **(IOM)**



# IOM. Реагування у Чернігівській області за 2024 рік



## Shelter/ NFI Cluster Ukraine North Hub 2024 Response Dashboard

Modality: All | 
 Activity: All | 
 Oblast: Chernihivska\_Чернігівська | 
 Month: All

### Location, Context, and Population

**Theme**

 Winter response

**Population**

 Internally Displaced  
 Non-Displaced  
 Returnee

**Sector**

 NFIs  
 Shelter

**Response by Oblast**

**Response by Raion**

**Cluster Funding**

294M (49%)

● Gap ● Funding

### Cluster Partner Achievements | Individuals Reached \*

Emergency Shelter: 0	Heavy repairs: 10	NFI: 1,777	Winter clothes: 7	Winter energy: 3,679
Humanitarian repair: 177	Rental Support: 0	Collective Site refurb.: 0	White appliances: 0	Winter NFIs: 0
Light repairs: 159	Start-up grant: 0	Prefab transitional shelter: 0	Winter heating appliances: 71	Winter NFIs: 0
Medium repairs: 18	Cash for rent: 0	Construction materials: 800	Prykhystok: 0	Common Pipeline distribution: (Blank)

**Unique Beneficiaries Reached by Month**

**Individuals Reached by Activity versus Target**

Winter energy	58%	42%
Humanitarian repair	93%	7%
NFIs for households	16%	84%
Humanitarian repair of comm...	100%	0%
NFIs for winter	100%	0%
Insulation of substandard hou...	100%	0%
Winter heating appliances	97%	3%
Humanitarian repair of social ...	23%	77%
Cash for utilities	100%	0%
Winter clothing	96%	4%
Construction Materials	78%	22%

● # Individuals reached ● Gap against HNRP target

**Individuals Reached by Reporting Partner**

United Nations High Co...	22,086
Polish Humanitarian Act...	17,824
United Nations Children'...	14,206
International Organizati...	7,642
Global Empowerment ...	7,005
Danish Refugee Council ...	6,237
Agency for Technical Co...	4,244
Norwegian Refugee Cou...	3,681
ZOA (ZOA)	2,792
Global Emergency Relief...	2,595
Terre des Hommes (TDH)	1,956
Lampa (Lampa)	1,753

**Individuals Reached by Implementing Partner**

Polish Humanitarian Acti...	0
United Nations High Co...	0
United Nations Children'...	0
Right to Protection (R2P)	0
International Organizati...	7,642
ROKADA (ROKADA)	0
Global Empowerment M...	0
Danish Refugee Council ...	0
Agency for Technical Co...	0
Norwegian Refugee Cou...	0
Global Emergency Relief...	0
Terre des Hommes (TDH)	0

### Key Figures

**7,524**  
Unique Beneficiaries

Gap: 79%

Reach: 21%

### Profile of beneficiaries

19% Elderly	25% Children
55% Adults	7% People with disabili...
57% Female	43% Male

### Humanitarian Needs

151,275	People In Need
36,329	# Individuals Targeted
4,445	# IDPs Targeted
30,720	# Non-displaced Targeted
1,164	# Returnees Targeted

# Global Empowerment Mission

(GEM)

## Діяльність GEM в межах активностей Кластеру з питань житла

Назва активностей	Всього охоплених осіб
Гуманітарні ремонтні роботи у місцях загального користування (у багатоквартирних будинках) (у натуральній формі)	3 832
Проведення гуманітарних ремонтних робіт (легкі ремонтні роботи) (у натуральній формі)	1 988
Проведення гуманітарних ремонтних робіт (середні ремонтні роботи) (у натуральній формі)	1
Проведення гуманітарних ремонтних робіт у соціальних закладах (у натуральній формі)	1 184
<b>Загальна кількість осіб, які отримали допомогу від GEM у 2024</b>	<b>7 005</b>

Raion	# Individuals
<b>Chernihivskiy_Чернігівський</b>	
Desnianska_UA7410007_Деснянська	4,764
Chernihivska_UA7410039_Чернігівська	968
Kyivska_UA7410013_Київська	145
Novobilouska_UA7410027_Новобілоуська	4
Kyselivska_UA7410015_Киселівська	3
Horodnianska_UA7410005_Городнянська	1
<b>Nizhynskiy_Ніжинський</b>	
Nizhynska_UA7404025_Ніжинська	571
Plyskivska_UA7404031_Плисківська	150
<b>Koriukivskiy_Корюківський</b>	
Kholmynska_UA7402009_Холминська	306
<b>Novhorod-Siverskiy_Новгород-Сіверський</b>	
Novhorod-Siverska_UA7406003_Новгород-Сіверська	93



# Global Empowerment Mission (GEM). Реагування у Чернігівській області за 2024 рік



## Shelter/ NFI Cluster Ukraine North Hub 2024 Response Dashboard

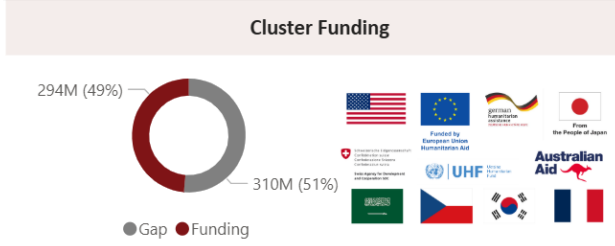
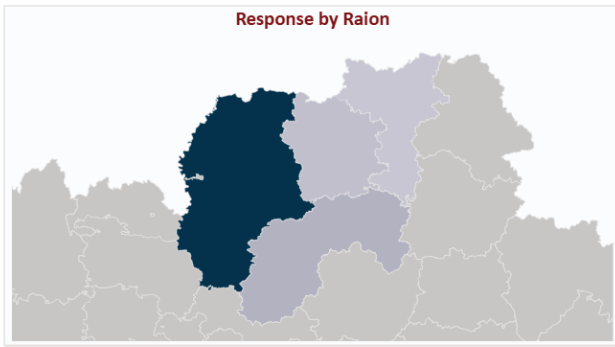
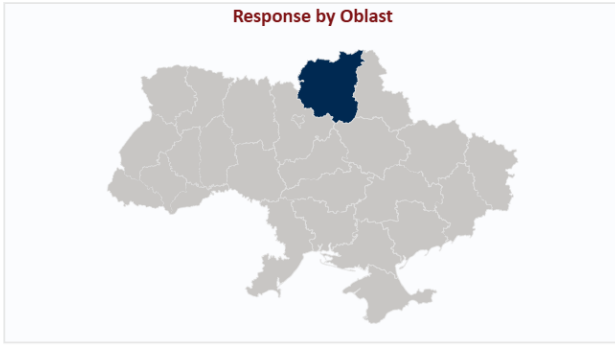
Modality: All | Activity: All | Oblast: Chernihivska\_Черпирі... | Month: All

### Location, Context, and Population

**Theme**  
 Winter response

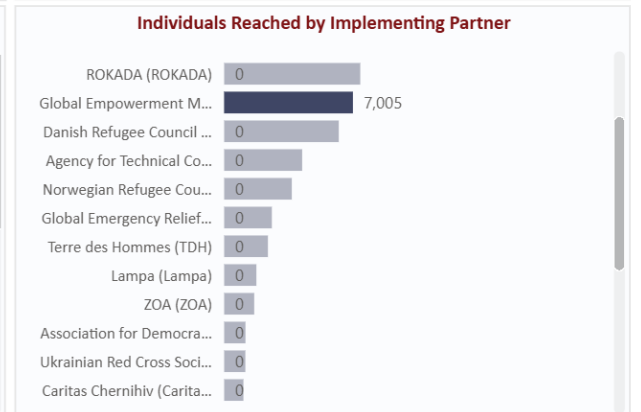
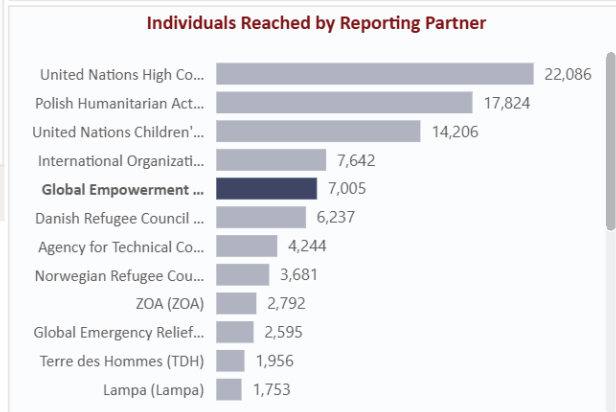
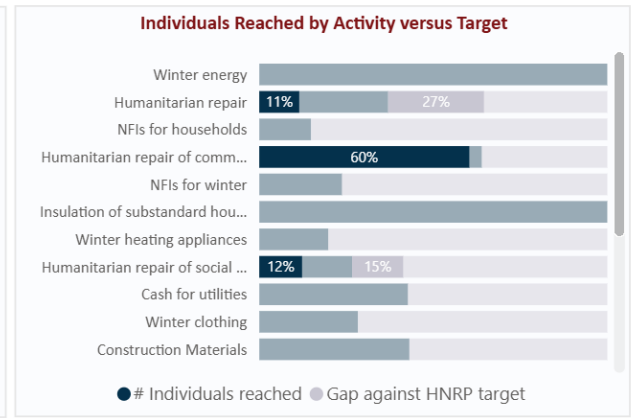
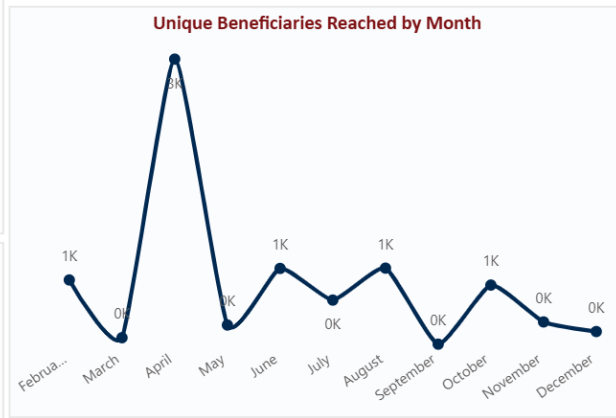
**Population**  
 Internally Displaced  
 Non-Displaced  
 Returnee

**Sector**  
 NFIs  
 Shelter

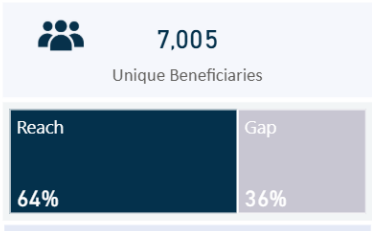


### Cluster Partner Achievements | Individuals Reached \*

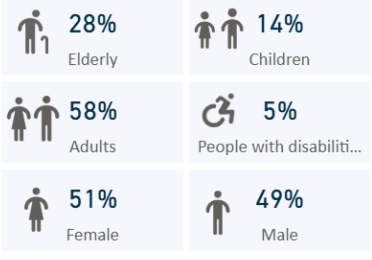
Emergency Shelter: 0	Heavy repairs: 0	NFIs for individuals: 0	Winter clothes: 0	Winter energy: 0
Humanitarian repair: 1,988 (Light repairs: 1, Medium rep...)	Rental Support: 0 (Start-up grant, Cash for rent)	Collective Site refurb.: 0	White appliances: 0	Winter heating appliances: 0
	Prefab transitional shelter: 0	Construction materials: 0	Prykhystok: 0	Winter NFIs: 0
				(Blank) Common Pipeline distribution: 0



### Key Figures



### Profile of beneficiaries



### Humanitarian Needs



## Діяльність DRC в межах активностей Кластеру з питань житла

### Danish Refugee Council (DRC)

- Імплементаційний Партнер: **Lampa**

Активності Кластеру з питань житла	Всього охоплених осіб
Допомога з покриттям витрат на оренду житла (у грошовій формі)	146
Надання наборів доремонтних матеріалів	602
Проведення гуманітарних ремонтних робіт (легкі ремонтні роботи) (у грошовій формі)	6
Проведення гуманітарних ремонтних робіт (легкі ремонтні роботи) (у натуральній формі)	478
Проведення гуманітарних ремонтних робіт (середні ремонтні роботи) (у натуральній формі)	251
Активності на зимовий період 2024/2025	
Покриття потреб у твердому паливі (у грошовій формі)	3 503
Покриття потреб у твердому паливі (у натуральній формі)	3
Надання грошової допомоги для оплати комунальних послуг	1 248
<i>Lampa (Імплементаційний партнер)</i>	
Надання НПТ для домогосподарств (у натуральній формі)	1753
<b>Загальна кількість осіб, які отримали допомогу від DRC у 2024</b>	<b>7 990</b>

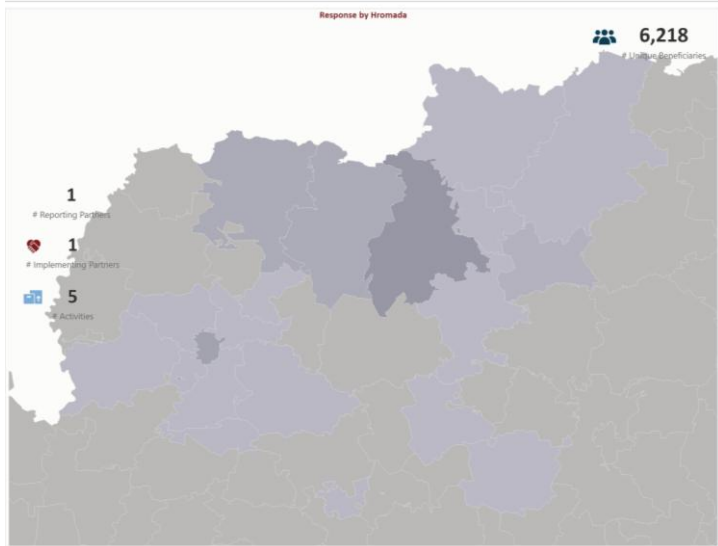


Деталі щодо реалізації партнером гуманітарних ремонтних робіт в межах моніторингового візиту до м. Чернігова, який відбувся **18-19 вересня 2024 року**, можна знайти за [посиланням](#).

# Проведення гуманітарних ремонтних робіт

Danish Refugee Council

(DRC)



# Danish Refugee Council (DRC). Реагування у Чернігівській області за 2024 рік



## Shelter/ NFI Cluster Ukraine North Hub 2024 Response Dashboard

**Modality** All **Activity** All **Oblast** Chernihivska\_Черніри... **Month** All

### Location, Context, and Population

**Theme**  
 Winter response

**Population**  
 Internally Displaced  
 Non-Displaced  
 Returnee

**Sector**  
 NFIs  
 Shelter

**Response by Oblast**

**Response by Raion**

**Cluster Funding**

294M (49%)

310M (51%)

● Gap ● Funding

### Cluster Partner Achievements | Individuals Reached \*

Emergency Shelter: 602	Heavy repairs: 0	NFIs for individuals: 0	Winter clothes: 0	Winter energy: 3,506
Humanitarian repair: 484 (Light repairs: 251, Medium rep...)	Rental Support: 0 (Start-up grant: 146, Cash for rent: 146)	Collective Site refurb.: 0	White appliances: 0	Winter heating appliances: 0
Prefab transitional shelter: 0	Construction materials: 0	Prykhystok: 0	(Blank): 0	Common Pipeline distribution: 0

#### Unique Beneficiaries Reached by Month

#### Individuals Reached by Activity versus Target

Winter energy	100%
Humanitarian repair	95%
NFIs for households	
Humanitarian repair of comm...	
NFIs for winter	
Insulation of substandard hou...	
Winter heating appliances	
Humanitarian repair of social ...	
Cash for utilities	45% / 55%
Winter clothing	
Construction Materials	

● # Individuals reached ● Gap against HNRP target

#### Individuals Reached by Reporting Partner

United Nations High Co...	22,086
Polish Humanitarian Act...	17,824
United Nations Children'	14,206
International Organizati...	7,642
Global Empowerment ...	7,005
Danish Refugee Council ...	6,237
Agency for Technical Co...	4,244
Norwegian Refugee Cou...	3,681
ZOA (ZOA)	2,792
Global Emergency Relief...	2,595
Terre des Hommes (TDH)	1,956
Lampa (Lampa)	1,753

#### Individuals Reached by Implementing Partner

Right to Protection (R2P)	0
International Organizati...	0
ROKADA (ROKADA)	0
Global Empowerment M...	0
Danish Refugee Council ...	6,237
Agency for Technical Co...	0
Norwegian Refugee Cou...	0
Global Emergency Relief...	0
Terre des Hommes (TDH)	0
Lampa (Lampa)	0
ZOA (ZOA)	0
Association for Democra...	0

### Key Figures

**6,218**  
Unique Beneficiaries

Gap	Reach
71%	29%

#### Profile of beneficiaries

35% Elderly	20% Children
45% Adults	0% People with disabili...
58% Female	42% Male

#### Humanitarian Needs

147,171	People In Need
21,300	# Individuals Targeted
2,066	# IDPs Targeted
15,043	# Non-displaced Targeted
4,191	# Returnees Targeted

# Agency for Technical Cooperation and Development (ACTED)



## Основні досягнення:

- Залучення міжнародних партнерів ВНА та ЕСНО у рамках програм з легких та середніх ремонтів.
- Розширення локацій (У 2024 році у Чернігівській області, ACTED імплементував програми відновлення житла у 13 населених пунктах).
- Виконання ремонтів у місцях загального користування.
- Гнучке та ефективно впровадження модальностей.
- Позитивні відгуки від людей, які отримали допомогу.

## Виклики:

- Складна безпекова ситуація.
- Посилення мобілізаційних заходів, що в свою чергу ускладнює пересування та вчасне гуманітарне Реагування.
- Нестача кваліфікованих спеціалістів підрядних організацій, здатних охопити широкий діапазон локацій, що впливає на якість та швидкість виконання робіт.



Деталі щодо реалізації партнером гуманітарних ремонтних робіт в межах моніторингового візиту до Чернігівської області, який відбувся **23-23 липня 2024 року**, можна знайти за [посиланням](#).



**ACTED**



## Діяльність ACTED в межах активностей Кластеру з питань житла

Назва активностей	Всього охоплених осіб
Гуманітарні ремонтні роботи у місцях загального користування (у багатоквартирних будинках) (у натуральній формі)	26
Надання НПТ для домогосподарств (у натуральній формі)	83
Проведення гуманітарних ремонтних робіт (легкі ремонтні роботи) (у грошовій формі)	118
Проведення гуманітарних ремонтних робіт (легкі ремонтні роботи) (у натуральній формі)	58
Проведення гуманітарних ремонтних робіт (середні ремонтні роботи) (у грошовій формі)	43
Проведення гуманітарних ремонтних робіт (середні ремонтні роботи) (у натуральній формі)	148
<b>Активності на зимовий період 2023/2024</b>	
Розповсюдження нагрівальних приладів у зимовий період (у натуральній формі)	87
Покриття потреб у твердому паливі (у грошовій формі)	1 746
<b>Активності на зимовий період 2024/2025</b>	
Покриття потреб у твердому паливі (у грошовій формі)	1 904
Надання грошової допомоги для оплати комунальних послуг	31
<b>Загальна кількість осіб, які отримали допомогу від ACTED у 2024</b>	<b>4 244</b>

# ACTED. Реагування у Чернігівській області за 2024 рік

### Location, Context, and Population

**Theme**

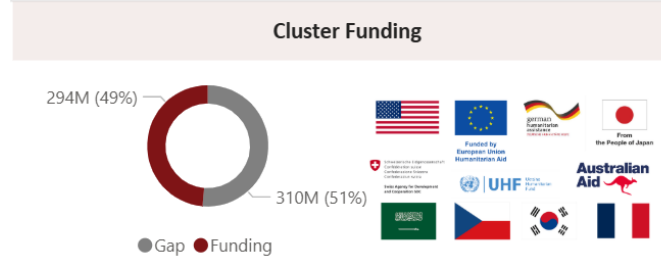
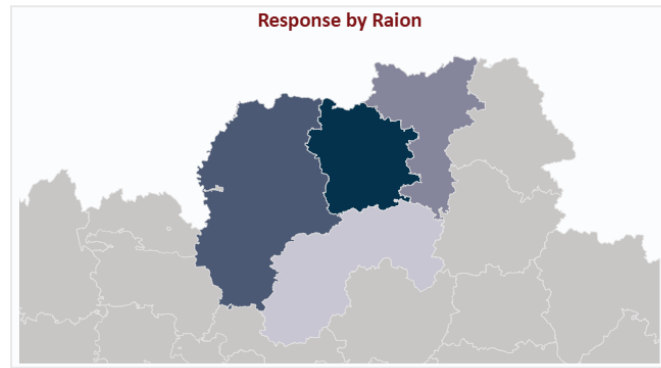
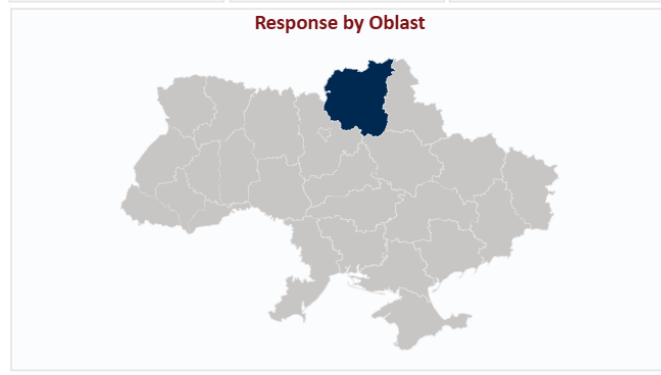
 Winter response

**Population**

 Internally Displaced  
 Non-Displaced  
 Returnee

**Sector**

 NFIs  
 Shelter



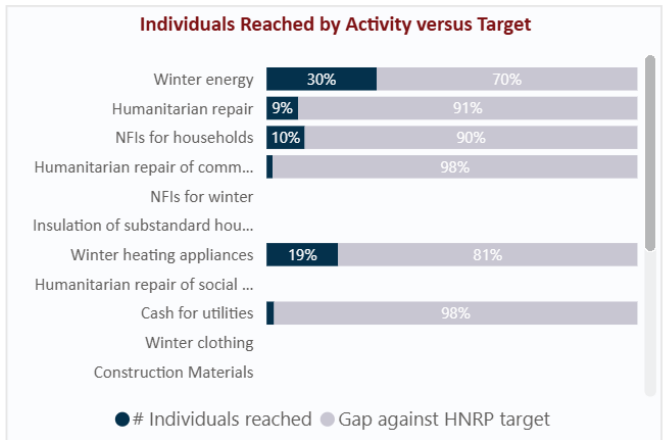
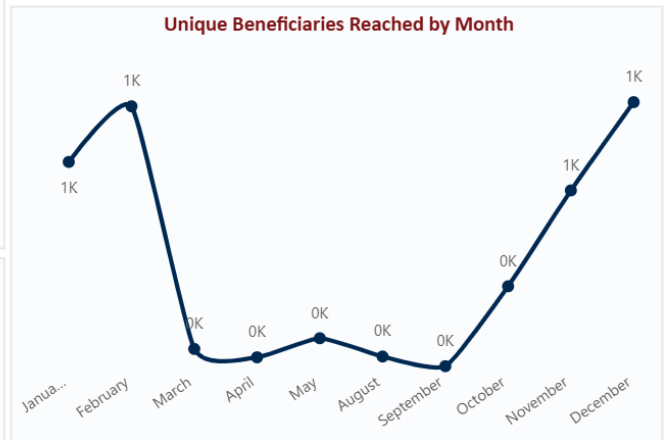
### Cluster Partner Achievements | Individuals Reached \*

Emergency Shelter: 0	Heavy repairs: 0	NFI for individuals: 83	Winter clothes: 0	Winter energy: 3,650
Humanitarian repair: 176 (Light repairs), 191 (Medium rep...)	Rental Support: 0 (Start-up grant), 0 (Cash for rent)	Collective Site refurb.: 0	White appliances: 0	Winter heating appliances: 87
	Prefab transitional shelter: 0	Construction materials: 0	Prykhystok: 0	Winter NFIs: 0
				(Blank) Common Pipeline distribution

### Key Figures

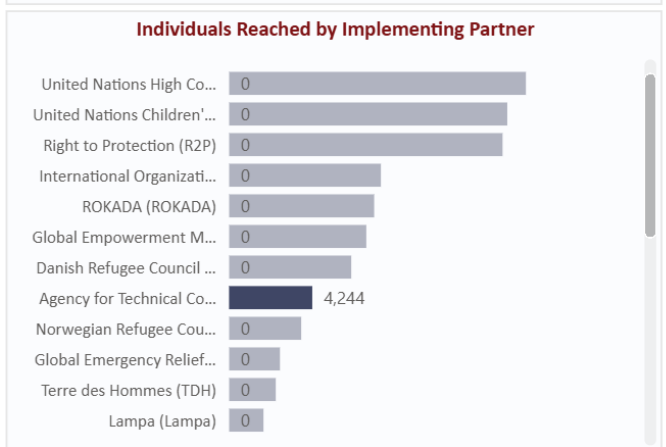
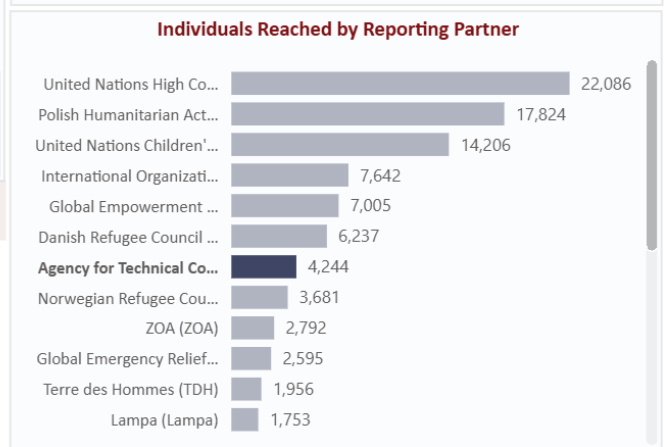
**4,161** Unique Beneficiaries

Gap: 80% | Reach: 20%



### Profile of beneficiaries

43% Elderly	19% Children
38% Adults	9% People with disabili...
58% Female	42% Male



### Humanitarian Needs

157,687 People In Need

20,997 # Individuals Targeted

2,556 # IDPs Targeted

13,941 # Non-displaced Targeted

4,500 # Returnees Targeted

# Norwegian Refugee Council (NRC)



## Діяльність NRC в межах активностей Кластеру з питань житла

Активності Кластеру з питань житла	Всього охоплених осіб
Проведення гуманітарних ремонтних робіт (легкі ремонтні роботи) (у грошовій формі)	215
Проведення гуманітарних ремонтних робіт (легкі ремонтні роботи) (у натуральній формі)	375
<b>Активності на зимовий період 2023/2024</b>	
Покриття потреб у твердому паливі (у грошовій формі)	1 689
<b>Активності на зимовий період 2024/2025</b>	
Покриття потреб у твердому паливі (у грошовій формі)	1 402
<b>Загальна кількість осіб, які отримали допомогу від NRC у 2024</b>	<b>3 681</b>



Деталі щодо реалізації партнером гуманітарних ремонтних робіт в межах моніторингового візиту до Чернігівської області, який відбувся **23-23 липня 2024 року**, можна знайти за [посиланням](#).

**Infrastructure rehabilitation – Club-library in Desnianka, Novobilouska Hromada, Chernihiv Oblast**

**Before**



**After**



**Norwegian  
Refugee Council**

**(NRC)**

**Infrastructure rehabilitation – Club-library in Redkivka, Novobilouska Hromada, Chernihiv Oblast**

**Before**



**After**



**Norwegian  
Refugee Council**

**(NRC)**

**Infrastructure rehabilitation – Gymnasium in Roishche, Novobilouska Hromada, Chernihiv Oblast**

**Before**



**After**







## ZOA

Імплементативний партнер : Association for Democratic Development (ADD)



## Діяльність ZOA в межах активностей Кластеру з питань житла

Назва активностей	Всього охоплених осіб
Проведення гуманітарних ремонтних робіт (легкі ремонтні роботи) (у грошовій формі)	14
Проведення гуманітарних ремонтних робіт (середні ремонтні роботи) (у грошовій формі)	196
Проведення складних ремонтних робіт (у грошовій формі)	56
Утеплення будинків, що не відповідають визначеним гуманітарним стандартам (у грошовій формі)	394
<b>Активності на зимовий період 2023/2024</b>	
Розповсюдження НПТ у період підготовки до зими (у грошовій формі)	2
<b>Активності на зимовий період 2024/2025</b>	
Покриття потреб у твердому паливі (у грошовій формі)	972
<b>Діяльність через імплементаційного партнера: Association for Democratic Development (ADD)</b>	
Покриття потреб у твердому паливі (у грошовій формі)	<b>1 158</b>
Покриття потреб у твердому паливі (у грошовій формі)	1 144
Проведення складних ремонтних робіт (у грошовій формі)	12
Утеплення будинків, що не відповідають визначеним гуманітарним стандартам (у грошовій формі)	2
<b>Загальна кількість осіб, які отримали допомогу від ZOA у 2024</b>	<b>2 792</b>



- Деталі щодо реалізації партнером гуманітарних ремонтних робіт в межах моніторингового візиту в Чернігівську область, який відбувся **23-24 липня 2024 року**, можна знайти за [посиланням](#) та реалізації активності щодо утеплення будинків, що не відповідають визначеним гуманітарним стандартам, який відбувся **11-12 грудня 2024 року** можна знайти за [посиланням](#).

# ZOA



# ZOA. Реагування у Чернігівській області за 2024 рік



## Shelter/ NFI Cluster Ukraine North Hub 2024 Response Dashboard

**Modality** All **Activity** All **Oblast** Chernihivska\_Чepири... **Month** All

### Location, Context, and Population

**Theme**  
 Winter response

**Population**  
 Internally Displaced  
 Non-Displaced  
 Returnee

**Sector**  
 NFIs  
 Shelter

**Response by Oblast**

**Response by Raion**

**Cluster Funding**

294M (49%)

310M (51%)

● Gap ● Funding

### Cluster Partner Achievements | Individuals Reached \*

Emergency Shelter: 0	Heavy repairs: 68	NFIs for individuals: 0	Winter clothes: 0	Winter energy: 2,116
Humanitarian repair: 14 (Light repairs, Medium rep...)	Rental Support: 0 (Start-up grant, Cash for rent)	Collective Site refurb.: 0	White appliances: 0	Winter heating appliances: 0
Prefab transitional shelter: 0	Construction materials: 0	Prykhystok: 0	(Blank): 0	Common Pipeline distribution: 2

#### Unique Beneficiaries Reached by Month

#### Individuals Reached by Activity versus Target

Winter energy	28%
Humanitarian repair	28%
NFIs for households	
Humanitarian repair of comm...	
NFIs for winter	
Insulation of substandard hou...	12%
Winter heating appliances	
Humanitarian repair of social ...	
Cash for utilities	
Winter clothing	
Construction Materials	

● # Individuals reached ● Gap against HNRP target

#### Individuals Reached by Reporting Partner

United Nations High Co...	22,086
Polish Humanitarian Act...	17,824
United Nations Children'...	14,206
International Organizati...	7,642
Global Empowerment ...	7,005
Danish Refugee Council ...	6,237
Agency for Technical Co...	4,244
Norwegian Refugee Cou...	3,681
ZOA (ZOA)	2,792
Global Emergency Relief...	2,595
Terre des Hommes (TDH)	1,956
Lampa (Lampa)	1,753

#### Individuals Reached by Implementing Partner

Global Emergency Relief...	0
Terre des Hommes (TDH)	0
Lampa (Lampa)	0
ZOA (ZOA)	1,634
Association for Democra...	1,158
Ukrainian Red Cross Soci...	0
Caritas Chernihiv (Carita...	0
People In Need (PIN)	0
Samaritan's Purse (SPIR)	0
Proliska (Proliska)	0
Unity for the Future (UFF)	0
Podolian Agency for Reg...	0

### Key Figures

**2,792**  
Unique Beneficiaries

Gap	66%
Reach	34%

### Profile of beneficiaries

28%	Elderly
29%	Children
43%	Adults
10%	People with disabili...
60%	Female
40%	Male

### Humanitarian Needs

110,235	People In Need
8,168	# Individuals Targeted
2,988	# IDPs Targeted
3,812	# Non-displaced Targeted
1,368	# Returnees Targeted



# Global Emergency Relief, Recovery and Reconstruction (GER3)




## Діяльність GER3 в межах активностей Кластеру з питань житла

Назва активностей	Всього охоплених осіб
Утеплення будинків, що не відповідають визначеним гуманітарним стандартам (у натуральній формі)	147
Активності на зимовий період 2023/2024	
Покриття потреб у твердому паливі (у натуральній формі)	959
Розповсюдження нагрівальних приладів у зимовий період (у натуральній формі)	853
Активності на зимовий період 2024/2025	
Покриття потреб у твердому паливі (у натуральній формі)	636
<b>Загальна кількість осіб, які отримали допомогу від GER3 у 2024</b>	<b>2 595</b>



- Деталі щодо реалізації партнером Складних ремонтних робіт в межах моніторингового візиту до Чернігівської області, який відбувся **23-24 липня 2024 року**, можна знайти за [посиланням](#).

# GER3



# GER3



До реалізації

Після реалізації



До реалізації

Після реалізації



# GER3. Реагування у Чернігівській області за 2024 рік



## Shelter/ NFI Cluster Ukraine North Hub 2024 Response Dashboard

**Modality** All | 
 **Activity** All | 
 **Oblast** Chernihivska\_Черніри... | 
 **Month** All

### Location, Context, and Population

**Theme**  
 Winter response

**Population**  
 Internally Displaced  
 Non-Displaced  
 Returnee

**Sector**  
 NFIs  
 Shelter

**Response by Oblast**

**Response by Raion**

**Cluster Funding**

294M (49%)

● Gap

310M (51%)

● Funding

### Cluster Partner Achievements | Individuals Reached \*

Emergency Shelter: 0	Heavy repairs: 0	NFI for individuals: 0	Winter clothes: 0	Winter energy: 1,595
Humanitarian repair: 0	Rental Support: 0	Collective Site refurb.: 0	White appliances: 0	Winter NFIs: 0
Light repairs: 0	Start-up grant: 0	Prefab transitional shelter: 0	Winter heating appliances: 853	(Blank): 0
Medium repairs: 0	Cash for rent: 0	Construction materials: 0	Prykhystok: 0	Common Pipeline distribution: 0

#### Unique Beneficiaries Reached by Month

#### Individuals Reached by Activity versus Target

Winter energy	19%	81%
Humanitarian repair		
NFIs for households		
Humanitarian repair of comm...		
NFIs for winter		
Insulation of substandard hou...	10%	90%
Winter heating appliances	9%	91%
Humanitarian repair of social ...		
Cash for utilities		
Winter clothing		
Construction Materials		

● # Individuals reached ● Gap against HNRP target

#### Individuals Reached by Reporting Partner

United Nations High Co...	22,086
Polish Humanitarian Act...	17,824
United Nations Children'...	14,206
International Organizati...	7,642
Global Empowerment ...	7,005
Danish Refugee Council ...	6,237
Agency for Technical Co...	4,244
Norwegian Refugee Cou...	3,681
ZOA (ZOA)	2,792
Global Emergency Relief...	2,595
Terre des Hommes (TDH)	1,956
Lampa (Lampa)	1,753

#### Individuals Reached by Implementing Partner

ROKADA (ROKADA)	0
Global Empowerment M...	0
Danish Refugee Council ...	0
Agency for Technical Co...	0
Norwegian Refugee Cou...	0
Global Emergency Relief...	2,595
Terre des Hommes (TDH)	0
Lampa (Lampa)	0
ZOA (ZOA)	0
Association for Democra...	0
Ukrainian Red Cross Soci...	0
Caritas Chernihiv (Carita...	0

### Key Figures

**2,595**  
Unique Beneficiaries

Gap: 86% | Re...: 1...

### Profile of beneficiaries

22% Elderly	46% Children
32% Adults	6% People with disabili...
58% Female	42% Male

### Humanitarian Needs

**106,988**  
People In Need

**19,029**  
# Individuals Targeted

**2,819**  
# IDPs Targeted

**6,487**  
# Non-displaced Targeted

**9,723**  
# Returnees Targeted

**Terre des  
Hommes**

**(TDH)**

## Діяльність TDH в межах активностей Кластеру з питань житла

Назва активностей	Загальна кількість охоплених осіб
Надання нестандартних НПТ	425
Надання НПТ для домогосподарств (у натуральній формі)	104
Активності на зимовий період 2023/2024	
Розповсюдження нагрівальних приладів у зимовий період (у натуральній формі)	327
Розповсюдження НПТ у період підготовки до зими (у натуральній формі)	1 525
<b>Загальна кількість осіб, які отримали допомогу від TDH у 2024</b>	<b>2 381</b>

# Terre des Hommes (TDH). Реагування у Чернігівській області за 2024 рік



## Shelter/ NFI Cluster Ukraine North Hub 2024 Response Dashboard

**Modality** All **Activity** All **Oblast** Chernihivska\_Чернігівська **Month** All

### Location, Context, and Population

**Theme**

 Winter response

**Population**

 Internally Displaced  
 Non-Displaced  
 Returnee

**Sector**

 NFIs  
 Shelter

### Cluster Partner Achievements | Individuals Reached \*

Emergency Shelter: 0	Heavy repairs: 0	NFIs for individuals: 104	Winter clothes: 0	Winter energy: 0
Humanitarian repair: 0	Collective Site refurb.: 0	White appliances: 0	Winter heating appliances: 327	Winter NFIs: 1,525
Rental Support: 0	Prefab transitional shelter: 0	Construction materials: 0	Prykhystok: 0	Common Pipeline distribution: (Blank)
Light repairs: 0	Start-up grant: 0			
Medium rep...: 0	Cash for rent: 0			

### Key Figures

**1,852**  
Unique Beneficiaries

Gap: 93%

### Profile of beneficiaries

36% Elderly	0% Children
64% Adults	4% People with disability...
74% Female	26% Male

### Humanitarian Needs

120,047 People In Need

27,320 # Individuals Targeted

3,731 # IDPs Targeted

14,121 # Non-displaced Targeted

9,468 # Returnees Targeted

### Response by Oblast

### Response by Raion

### Unique Beneficiaries Reached by Month

### Individuals Reached by Activity versus Target

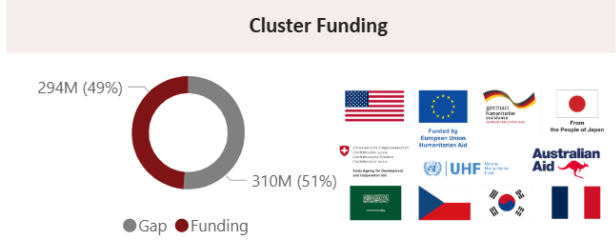
Humanitarian repair	20%
NFIs for households	10%
NFIs for winter	62%
Insulation of substandard hou...	72%
Winter heating appliances	72%

### Individuals Reached by Reporting Partner

Danish Refugee Council ...	6,237
Agency for Technical Co...	4,244
Norwegian Refugee Cou...	3,681
ZOA (ZOA)	2,792
Global Emergency Relief...	2,595
<b>Terre des Hommes (TDH)</b>	<b>1,956</b>
Lampa (Lampa)	1,753
Ukrainian Red Cross Soci...	1,152
Right to Protection (R2P)	1,141
Caritas Ukraine (Caritas...	1,047
People In Need (PIN)	963
Samaritan's Purse (SPIR)	929

### Individuals Reached by Implementing Partner

ROKADA (ROKADA)	0
Global Empowerment M...	0
Danish Refugee Council ...	0
Agency for Technical Co...	0
Norwegian Refugee Cou...	0
Global Emergency Relief...	0
Terre des Hommes (TDH)	1,956
Lampa (Lampa)	0
ZOA (ZOA)	0
Association for Democra...	0
Ukrainian Red Cross Soci...	0
Caritas Chernihiv (Carita...	0



**Ukrainian Red  
Cross Society**

**(URCS)**

## Діяльність URCS в межах активностей Кластеру з питань житла

Назва активностей	Всього охоплених осіб
Активності на зимовий період 2024/2025	
Надання грошової допомоги для оплати комунальних послуг	1 152
<b>Загальна кількість осіб, які отримали допомогу від URCS у 2024</b>	<b>1 152</b>

# Ukrainian Red Cross Society (URCS). Реагування у Чернігівській області за 2024 рік



## Shelter/ NFI Cluster Ukraine North Hub 2024 Response Dashboard

Modality: All | Activity: All | Oblast: Chernihivska\_Чернігівська | Month: All

### Location, Context, and Population

**Theme**  
 Winter response

**Population**  
 Internally Displaced  
 Non-Displaced  
 Returnee

**Sector**  
 NFIs  
 Shelter

**Response by Oblast**

**Response by Raion**

**Cluster Funding**

294M (49%)

310M (51%)

● Gap ● Funding

### Cluster Partner Achievements | Individuals Reached \*

Emergency Shelter: 0	Heavy repairs: 0	NFI for individuals: 0	Winter clothes: 0	Winter energy: 0
Humanitarian repair: 0	Collective Site refurb.: 0	White appliances: 0	Winter heating appliances: 0	Winter NFIs: 0
Rental Support: 0	Prefab transitional shelter: 0	Construction materials: 0	Prykhystok: 0	(Blank): 0
Light repairs: 0				
Start-up grant: 0				
Cash for rent: 0				
Medium repairs: 0				

#### Unique Beneficiaries Reached by Month

#### Individuals Reached by Activity versus Target

Winter energy	20%	9%
Humanitarian repair		
NFIs for households		
Humanitarian repair of comm...		
NFIs for winter		
Insulation of substandard hou...		
Winter heating appliances		
Humanitarian repair of social ...		
Cash for utilities	20%	9%
Winter clothing		
Construction Materials		

● # Individuals reached ● Gap against HNRP target

#### Individuals Reached by Reporting Partner

Danish Refugee Council ...	6,237
Agency for Technical Co...	4,244
Norwegian Refugee Cou...	3,681
ZOA (ZOA)	2,792
Global Emergency Relief...	2,595
Terre des Hommes (TDH)	1,956
Lampa (Lampa)	1,753
<b>Ukrainian Red Cross Soci...</b>	<b>1,152</b>
Right to Protection (R2P)	1,141
Caritas Ukraine (Caritas...	1,047
People In Need (PIN)	963
Samaritan's Purse (SPIR)	929

#### Individuals Reached by Implementing Partner

Polish Humanitarian Acti...	0
United Nations High Co...	0
United Nations Children'...	0
Right to Protection (R2P)	0
International Organizati...	0
ROKADA (ROKADA)	0
Global Empowerment M...	0
Danish Refugee Council ...	0
Agency for Technical Co...	0
Norwegian Refugee Cou...	0
Global Emergency Relief...	0
Terre des Hommes (TDH)	0

### Key Figures

**1,152**  
Unique Beneficiaries

Reach: 68% | Gap: 32%

### Profile of beneficiaries

56% Elderly	0% Children
44% Adults	55% People with disabili...
72% Female	28% Male

### Humanitarian Needs

**49,949** People In Need

**1,690** # Individuals Targeted

**479** # IDPs Targeted

**1,211** # Non-displaced Targeted

**0** # Returnees Targeted

# Right to Protection (R2P)

## Чернігівська область, Прилуцький район, Ічнянська громада

- За підтримки Швейцарського агентства з розвитку та співробітництва (SDC) надано допомогу для проходження опалювального сезону у вигляді твердого палива у формі паливних брикет.
- По 3,84 тони брикет у натуральній формі отримали **128 домогосподарств, 252 людини**.
- Мали успішну кооперацію з органами місцевої влади у формуванні списків бенефіціарів та координації відвантажень і доставок брикетів бенефіціарами.



# Right to Protection (R2P)

## Діяльність R2P в межах активностей Кластеру з питань житла

Назва активностей	Всього охоплених осіб
Надання нестандартних НПТ	12 824
Активності на зимовий період 2023/2024	
Розповсюдження нагрівальних приладів у зимовий період (у натуральній формі)	889
Активності на зимовий період 2024/2025	
Покриття потреб у твердому паливі (у натуральній формі)	252
<b>Загальна кількість осіб, які отримали допомогу від R2P у 2024</b>	<b>13 965</b>

# Right to Protection (R2P). Реагування у Чернігівській області за 2024 рік



## Shelter/ NFI Cluster Ukraine North Hub 2024 Response Dashboard

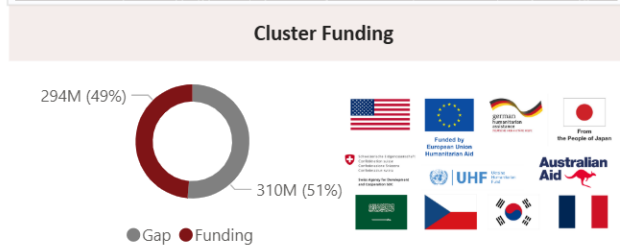
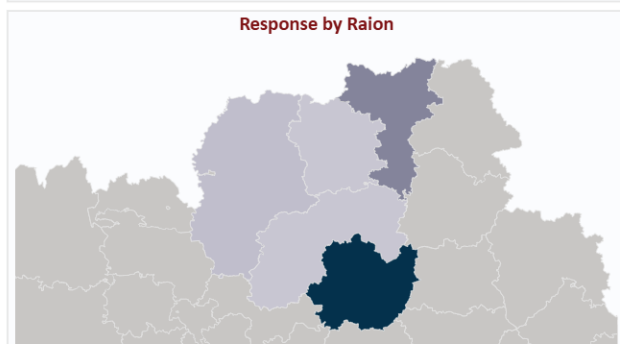
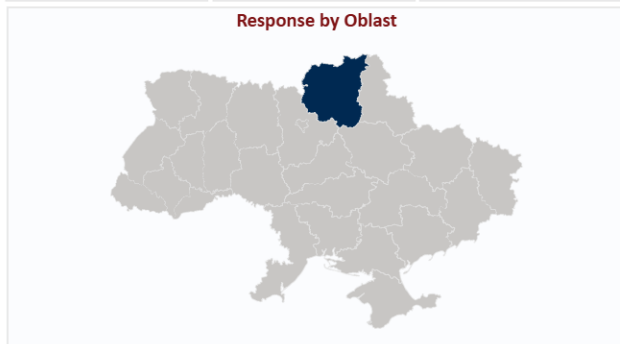
Modality: All | Activity: All | Oblast: Chernihivska\_Cephiri... | Month: All

### Location, Context, and Population

**Theme**  
 Winter response

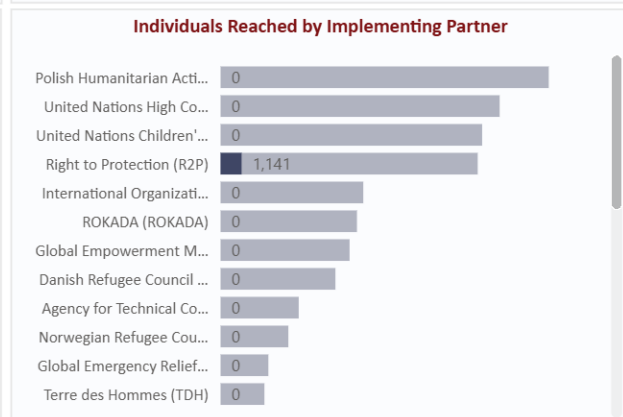
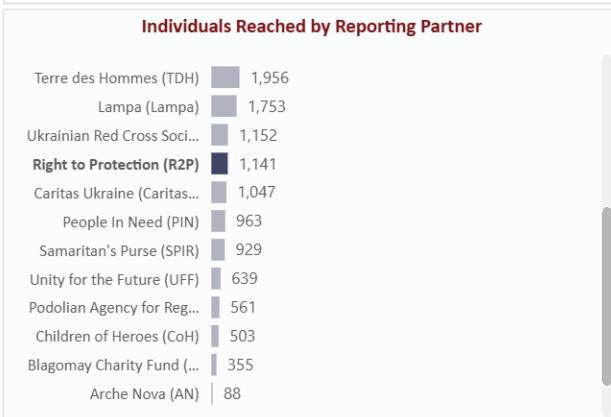
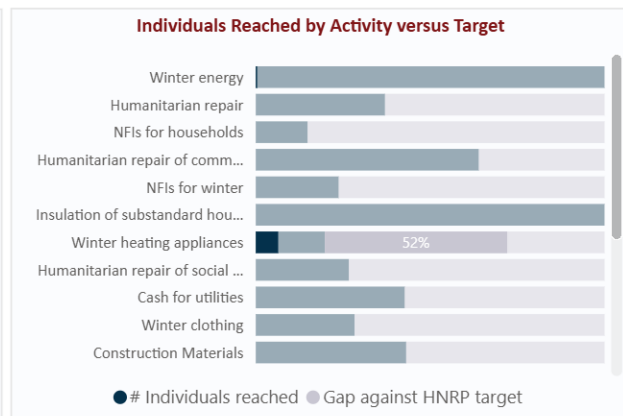
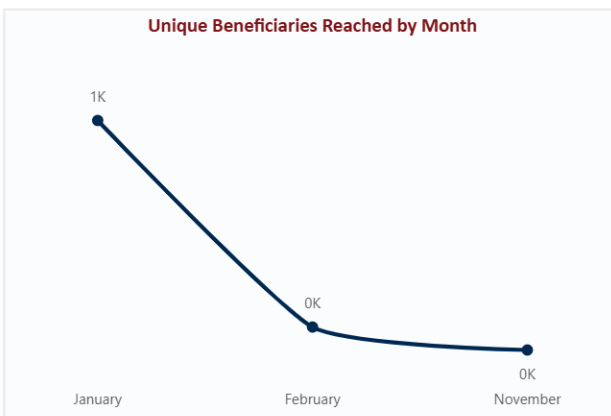
**Population**  
 Internally Displaced  
 Non-Displaced  
 Returnee

**Sector**  
 NFIs  
 Shelter



### Cluster Partner Achievements | Individuals Reached \*

Emergency Shelter: 0	Heavy repairs: 0	NFIs for individuals: 0	Winter clothes: 0	Winter energy: 252
Humanitarian repair: 0	Rental Support: 0	Collective Site refurb.: 0	White appliances: 0	Winter NFIs: 0
Light repairs: 0	Start-up grant: 0	Prefab transitional shelter: 0	Construction materials: 0	(Blank): 0
Medium repairs: 0	Cash for rent: 0		Prakhystok: 0	Common Pipeline distribution: 0



### Key Figures

1,141 Unique Beneficiaries

Gap: 86% | Re... | 1...

### Profile of beneficiaries

48% Elderly	11% Children
40% Adults	34% People with disabili...
58% Female	42% Male

### Humanitarian Needs

100,549 People In Need

8,351 # Individuals Targeted

1,620 # IDPs Targeted

6,731 # Non-displaced Targeted

0 # Returnees Targeted

# Caritas Ukraine

Імплементативний  
партнер:

Caritas Chernihiv

В межах проекту «**Гуманітарне реагування на критичні потреби постраждалого від війни населення в рамках підготовки до зими, 2024-2025 рр.**» Карітас Чернігів продовжує надавати допомогу місцевому населенню та внутрішньо переміщеним особам, які мешкають на території Ніжинського району в межах Ніжинської, Носівської, Комарівської, Лосинівської та Плисківської громад.

Станом на 1 січня 2025 р. допомогу у вигляді **твердого палива** отримало 532 домогосподарства, повністю закрити ціль проекту. Загальна кількість бенефіціарів склала 1137, з них: дівчат – 167, хлопчиків – 177, жінок – 199, чоловіків – 128, літніх жінок – 288, літніх чоловіків – 178, осіб з інвалідністю – 238; місцеві жителі складають 1060 осіб, внутрішньо переміщені особи – 77.

Варто зазначити, що швидка реєстрація бенефіціарів, а також вчасна та зручна для бенефіціарів дистрибуція твердого палива стала можливою завдяки не лише чіткому плануванню роботи, а й ефективній взаємодії з органами місцевої влади.

Допомогу у вигляді **грошової допомоги** на покриття таких **комунальних послуг**, як централізоване газопостачання та електроенергію отримало 52 домогосподарства, які нараховують 70 осіб, які є місцевими жителями. З них: дівчат – 4, хлопчиків – 1, жінок – 7, чоловіків – 2, літніх жінок – 43, літніх чоловіків – 13, осіб з інвалідністю – 23.

Під час надання допомоги стало зрозумілим, що більша частина населення вказаних громад потребує допомоги в оплаті комунальних послуг саме з централізованого газопостачання. Таким чином, реагуючи на потреби бенефіціарів, з Кластером було узгоджено рішення здійснити перерозподіл коштів, спрямувавши їх на оплату централізованого газопостачання замість електроенергії.

# Caritas Ukraine

Імплементацийний  
партнер:

- Caritas Chernihiv

## Діяльність Caritas UA в межах активностей Кластеру з питань житла

Назва активностей	Всього охоплених осіб
Активності на зимовий період 2024/2025	
Надання грошової допомоги для оплати комунальних послуг	70
Покриття потреб у твердому паливі (у натуральній формі)	977
<b>Загальна кількість осіб, які отримали допомогу від CaritasUA у 2024</b>	<b>1 047</b>

# Caritas Ukraine (Caritas Chernihiv). Реагування у Сумській області за 2024 рік



## Shelter/ NFI Cluster Ukraine North Hub 2024 Response Dashboard

Modality: All | Activity: All | Oblast: Chernihivska\_Чернігівська | Month: All

### Location, Context, and Population

**Theme**  
 Winter response

**Population**  
 Internally Displaced  
 Non-Displaced  
 Returnee

**Sector**  
 NFIs  
 Shelter

**Response by Oblast**

**Response by Raion**

**Cluster Funding**

294M (49%) 310M (51%)

● Gap ● Funding

### Cluster Partner Achievements | Individuals Reached \*

Emergency Shelter: 0	Heavy repairs: 0	NFIs for individuals: 0	Winter clothes: 0	Winter energy: 977
Humanitarian repair: 0	Rental Support: 0	Collective Site refurb.: 0	White appliances: 0	Winter NFIs: 0
Light repairs: 0	Start-up grant: 0	Prefab transitional shelter: 0	Construction materials: 0	Winter heating appliances: 0
Medium rep...: 0	Cash for rent: 0	Prakhystok: 0	Common Pipeline distribution: (Blank)	

**Unique Beneficiaries Reached by Month**

**Individuals Reached by Activity versus Target**

Winter energy	977	Target
Humanitarian repair	0	Target
NFIs for households	0	Target
Humanitarian repair of comm...	0	Target
NFIs for winter	0	Target
Insulation of substandard hou...	0	Target
Winter heating appliances	52%	Target
Humanitarian repair of social ...	0	Target
Cash for utilities	0	Target
Winter clothing	0	Target
Construction Materials	0	Target

● # Individuals reached ● Gap against HNRP target

**Individuals Reached by Reporting Partner**

Terre des Hommes (TDH)	1,956
Lampa (Lampa)	1,753
Ukrainian Red Cross Soci...	1,152
Right to Protection (R2P)	1,141
<b>Caritas Ukraine (Caritas...)</b>	<b>1,047</b>
People In Need (PIN)	963
Samaritan's Purse (SPIR)	929
Unity for the Future (UFF)	639
Podolian Agency for Reg...	561
Children of Heroes (CoH)	503
Blagomay Charity Fund (...)	355
Arche Nova (AN)	88

**Individuals Reached by Implementing Partner**

Polish Humanitarian Acti...	0
United Nations High Co...	0
United Nations Children'...	0
Right to Protection (R2P)	0
International Organizati...	0
ROKADA (ROKADA)	0
Global Empowerment M...	0
Danish Refugee Council ...	0
Agency for Technical Co...	0
Norwegian Refugee Cou...	0
Global Emergency Relief...	0
Terre des Hommes (TDH)	0

### Key Figures

**1,047**  
Unique Beneficiaries

**Reach**  
**144%**

### Profile of beneficiaries

45% Elderly	26% Children
29% Adults	14% People with disabili...
61% Female	39% Male

### Humanitarian Needs

**9,109**  
People In Need

**725**  
# Individuals Targeted

**286**  
# IDPs Targeted

**85**  
# Non-displaced Targeted

**354**  
# Returnees Targeted

# People In Need (PIN)



## Діяльність PIN в межах активностей Кластеру з питань житла

Назва активностей	Загальна кількість охоплених осіб
Надання наборів доремонтних матеріалів	78
Покриття потреб у твердому паливі (у натуральній формі)	170
Проведення гуманітарних ремонтних робіт (легкі ремонтні роботи) (у грошовій формі)	153
Проведення гуманітарних ремонтних робіт (легкі ремонтні роботи) (у натуральній формі)	107
Проведення гуманітарних ремонтних робіт (середні ремонтні роботи) (у грошовій формі)	312
Проведення гуманітарних ремонтних робіт (середні ремонтні роботи) (у натуральній формі)	143
<b>Загальна кількість осіб, які отримали допомогу від PIN у 2024</b>	<b>963</b>



Деталі щодо реалізації партнером гуманітарних ремонтних робіт в межах моніторингового візиту до Чернігівської області, який відбувся **23-23 липня 2024 року**, можна знайти за [посиланням](#).

# People In Need (PIN). Реагування у Чернігівській області за 2024 рік



## Shelter/ NFI Cluster Ukraine North Hub 2024 Response Dashboard

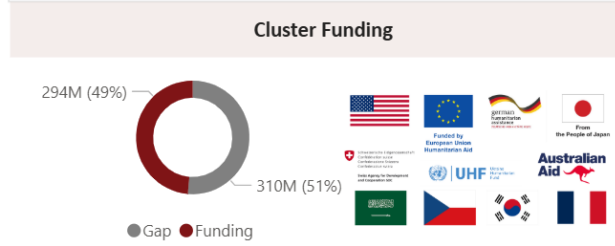
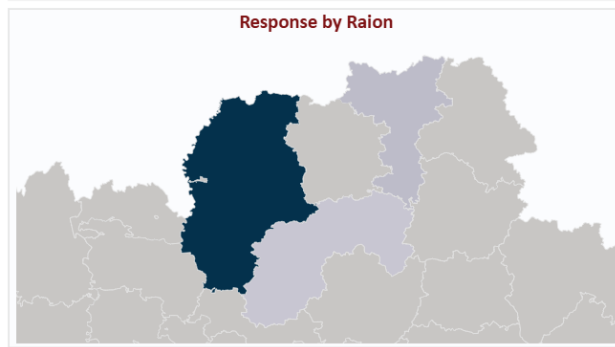
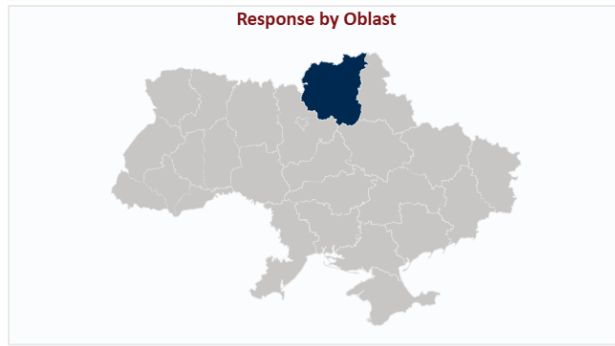
**Modality**: All  
**Activity**: All  
**Oblast**: Chernihivska\_Чепіри...  
**Month**: All

### Location, Context, and Population

**Theme**  
 Winter response

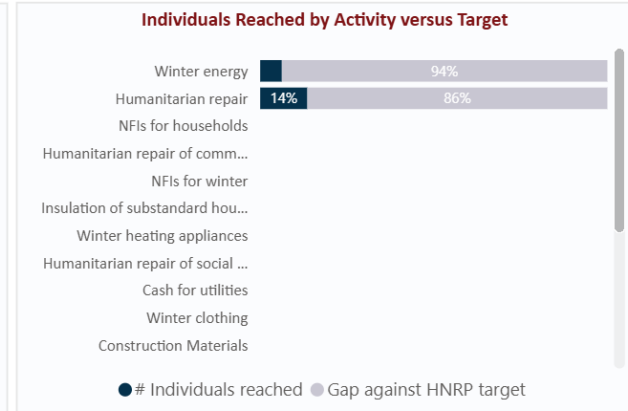
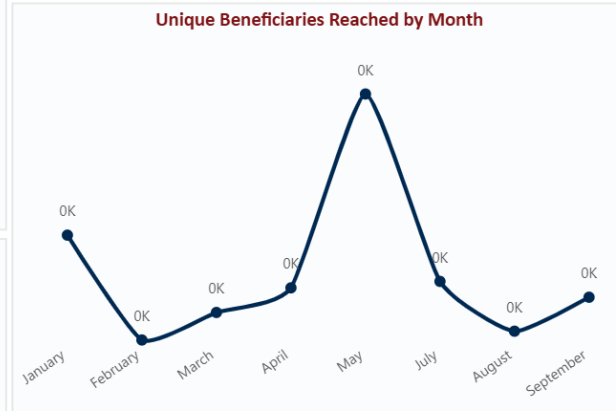
**Population**  
 Internally Displaced  
 Non-Displaced  
 Returnee

**Sector**  
 NFIs  
 Shelter



### Cluster Partner Achievements | Individuals Reached \*

Emergency Shelter: 78	Heavy repairs: 0	NFIs for individuals: 0	Winter clothes: 0	Winter energy: 170
Humanitarian repair: 260 Light repairs	Rental Support: 0 Start-up grant	Collective Site refurb.: 0	White appliances: 0	Winter NFIs: 0
455 Medium rep...	Cash for rent: 0	Prefab transitional shelter: 0	Construction materials: 0	Prakhystok: 0
				Common Pipeline distribution: (Blank)



### Individuals Reached by Reporting Partner

Terre des Hommes (TDH)	1,956
Lampa (Lampa)	1,753
Ukrainian Red Cross Soci...	1,152
Right to Protection (R2P)	1,141
Caritas Ukraine (Caritas...	1,047
<b>People In Need (PIN)</b>	<b>963</b>
Samaritan's Purse (SPIR)	929
Unity for the Future (UFF)	639
Podolian Agency for Reg...	561
Children of Heroes (CoH)	503
Blagomay Charity Fund (...)	355
Arche Nova (AN)	88

### Individuals Reached by Implementing Partner

Global Emergency Relief...	0
Terre des Hommes (TDH)	0
Lampa (Lampa)	0
ZOA (ZOA)	0
Association for Democra...	0
Ukrainian Red Cross Soci...	0
Caritas Chernihiv (Carita...	0
People In Need (PIN)	963
Samaritan's Purse (SPIR)	0
Proliska (Proliska)	0
Unity for the Future (UFF)	0
Podolian Agency for Reg...	0

### Key Figures

963 Unique Beneficiaries

Gap: 90%

### Profile of beneficiaries

40% Elderly	16% Children
44% Adults	9% People with disabili...
59% Female	41% Male

### Humanitarian Needs

93,349 People In Need
9,449 # Individuals Targeted
1,610 # IDPs Targeted
7,839 # Non-displaced Targeted
0 # Returnees Targeted

**Samaritan's  
Purse**

**(SPIR)**

## Діяльність SPIR в межах активностей Кластеру з питань житла

Назва активностей	Всього охоплених осіб
Активності на зимовий період 2024/2025	
Покриття потреб у твердому паливі (у натуральній формі)	929
<b>Загальна кількість осіб, які отримали допомогу від SPIR у 2024</b>	<b>929</b>

# Samaritan's Purse (SPIR). Реагування у Чернігівській області за 2024 рік



## Shelter/ NFI Cluster Ukraine North Hub 2024 Response Dashboard

Modality: All  
 Activity: All  
 Oblast: Chernihivska\_Чернігівська  
 Month: All

### Location, Context, and Population

**Theme**  
 Winter response

**Population**  
 Internally Displaced  
 Non-Displaced  
 Returnee

**Sector**  
 NFIs  
 Shelter

**Response by Oblast**

**Response by Raion**

**Cluster Funding**

294M (49%)

310M (51%)

● Gap ● Funding

### Cluster Partner Achievements | Individuals Reached \*

Emergency Shelter: 0	Heavy repairs: 0	NFIs for individuals: 0	Winter clothes: 0	Winter energy: 929
Humanitarian repair: 0	Collective Site refurb.: 0	White appliances: 0	Winter heating appliances: 0	Winter NFIs: 0
Rental Support: 0	Prefab transitional shelter: 0	Construction materials: 0	Prykhystok: 0	Common Pipeline distribution: (Blank)

**Humanitarian repair**  
 0 Light repairs  
 0 Medium rep...

**Rental Support**  
 0 Start-up grant  
 0 Cash for rent

### Key Figures

**929**  
Unique Beneficiaries

Gap: 75% | Reach: 25%

### Profile of beneficiaries

16% Elderly	29% Children
55% Adults	16% People with disabilities
57% Female	43% Male

### Humanitarian Needs

44,546 People In Need

3,711 # Individuals Targeted

369 # IDPs Targeted

3,342 # Non-displaced Targeted

0 # Returnees Targeted

### Unique Beneficiaries Reached by Month

### Individuals Reached by Activity versus Target

Winter energy	25%	75%
Humanitarian repair		
NFIs for households		
Humanitarian repair of comm...		
NFIs for winter		
Insulation of substandard hou...		
Winter heating appliances		
Humanitarian repair of social ...		
Cash for utilities		
Winter clothing		
Construction Materials		

● # Individuals reached ● Gap against HNRP target

### Individuals Reached by Reporting Partner

Ukrainian Red Cross Soci...	1,152
Right to Protection (R2P)	1,141
Caritas Ukraine (Caritas...)	1,047
People In Need (PIN)	963
<b>Samaritan's Purse (SPIR)</b>	<b>929</b>
Unity for the Future (UFF)	639
Podolian Agency for Reg...	561
Children of Heroes (CoH)	503
Blagomay Charity Fund (...)	355
Arche Nova (AN)	88
New Way (NW)	78
SOS Children's Villages (...)	7

### Individuals Reached by Implementing Partner

Caritas Chernihiv (Carita...)	0
People In Need (PIN)	0
<b>Samaritan's Purse (SPIR)</b>	<b>929</b>
Proliska (Proliska)	0
Unity for the Future (UFF)	0
Podolian Agency for Reg...	0
Children of Heroes (CoH)	0
Blagomay Charity Fund (...)	0
Arche Nova (AN)	0
New Way (NW)	0
GoodWill (GoodWill)	0
SOS Children's Villages (...)	0

## Діяльність UFF в межах активностей Кластеру з питань житла

Назва активностей	Загальна кількість охоплених осіб
Активності на зимовий період 2024/2025	
Покриття потреб у твердому паливі (у грошовій формі)	639
<b>Загальна кількість осіб, які отримали допомогу від UFF у 2024</b>	<b>639</b>

**Unity for the  
Future**

**(UFF)**

# Unity for the Future (UFF). Реагування у Чернігівській області за 2024 рік



## Shelter/ NFI Cluster Ukraine North Hub 2024 Response Dashboard

**Modality**: All  
**Activity**: All  
**Oblast**: Chernihivska\_Чernihівська  
**Month**: All

### Location, Context, and Population

**Theme**

 Winter response

**Population**

 Internally Displaced  
 Non-Displaced  
 Returnee

**Sector**

 NFIs  
 Shelter

**Response by Oblast**

**Response by Raion**

**Cluster Funding**

294M (49%)

310M (51%)

### Cluster Partner Achievements | Individuals Reached \*

Emergency Shelter: 0	Heavy repairs: 0	NFIs for individuals: 0	Winter clothes: 0	Winter energy: 639
Humanitarian repair: 0	Collective Site refurb.: 0	White appliances: 0	Winter heating appliances: 0	Winter NFIs: 0
Rental Support: 0	Prefab transitional shelter: 0	Construction materials: 0	Prykhystok: 0	Common Pipeline distribution: (Blank)

**Unique Beneficiaries Reached by Month**

**Individuals Reached by Activity versus Target**

Winter energy	17%	83%
Humanitarian repair		
NFIs for households		
Humanitarian repair of comm...		
NFIs for winter		
Insulation of substandard hou...		
Winter heating appliances		
Humanitarian repair of social ...		
Cash for utilities		
Winter clothing		
Construction Materials		

**Individuals Reached by Reporting Partner**

Ukrainian Red Cross Soci...	1,152
Right to Protection (R2P)	1,141
Caritas Ukraine (Caritas...	1,047
People In Need (PIN)	963
Samaritan's Purse (SPIR)	929
<b>Unity for the Future (UFF)</b>	<b>639</b>
Podolian Agency for Reg...	561
Children of Heroes (CoH)	503
Blagomay Charity Fund (...)	355
Arche Nova (AN)	88
New Way (NW)	78
SOS Children's Villages (...)	7

**Individuals Reached by Implementing Partner**

Polish Humanitarian Acti...	0
United Nations High Co...	0
United Nations Children'...	0
Right to Protection (R2P)	0
International Organizati...	0
ROKADA (ROKADA)	0
Global Empowerment M...	0
Danish Refugee Council ...	0
Agency for Technical Co...	0
Norwegian Refugee Cou...	0
Global Emergency Relief...	0
Terre des Hommes (TDH)	0

### Key Figures

**639**  
Unique Beneficiaries

Gap: 83% | Rea...: 17%

### Profile of beneficiaries

57% Elderly	15% Children
28% Adults	(Blank) People with disabili...
62% Female	38% Male

### Humanitarian Needs

49,949 People In Need
3,803 # Individuals Targeted
1,077 # IDPs Targeted
2,726 # Non-displaced Targeted
0 # Returnees Targeted

## Діяльність PARD в межах активностей Кластеру з питань житла

Назва активностей	Всього охоплених осіб
Активності на зимовий період 2024/2025	
Покриття потреб у твердому паливі (у натуральній формі)	237
Розповсюдження зимового одягу (у натуральній формі)	108
Розповсюдження нагрівальних приладів у зимовий період (у натуральній формі)	101
Розповсюдження НПТ у період підготовки до зими (у натуральній формі)	115
<b>Загальна кількість осіб, які отримали допомогу від PARD у 2024</b>	<b>561</b>

**Podolian Agency  
for Regional  
Development**

**(PARD)**

# Podolian Agency for Regional Development. Реагування у Чернігівській області за 2024 рік



## Shelter/ NFI Cluster Ukraine North Hub 2024 Response Dashboard

Modality: 
 Activity: 
 Oblast: 
 Month:

### Location, Context, and Population

**Theme**

 Winter response

**Population**

 Internally Displaced  
 Non-Displaced  
 Returnee

**Sector**

 NFIs  
 Shelter

**Response by Oblast**

**Response by Raion**

**Cluster Funding**

294M (49%)

### Cluster Partner Achievements | Individuals Reached \*

Emergency Shelter: 0	Heavy repairs: 0	NFIs for individuals: 0	Winter clothes: 108	Winter energy: 237
Humanitarian repair: 0	Collective Site refurb.: 0	White appliances: 0	Winter heating appliances: 101	Winter NFIs: 115
Rental Support: 0	Prefab transitional shelter: 0	Construction materials: 0	Prykhystok: 0	Common Pipeline distribution: (Blank)

#### Unique Beneficiaries Reached by Month

#### Individuals Reached by Activity versus Target

Winter energy	8%	92%
Humanitarian repair		
NFIs for households		
Humanitarian repair of comm...		
NFIs for winter	58%	42%
Insulation of substandard hou...		
Winter heating appliances		96%
Humanitarian repair of social ...		
Cash for utilities		
Winter clothing		94%
Construction Materials		

#### Individuals Reached by Reporting Partner

Ukrainian Red Cross Soci...	1,152
Right to Protection (R2P)	1,141
Caritas Ukraine (Caritas...	1,047
People In Need (PIN)	963
Samaritan's Purse (SPIR)	929
Unity for the Future (UFF)	639
<b>Podolian Agency for Reg...</b>	<b>561</b>
Children of Heroes (CoH)	503
Blagomay Charity Fund (...)	355
Arche Nova (AN)	88
New Way (NW)	78
SOS Children's Villages (...)	7

#### Individuals Reached by Implementing Partner

Ukrainian Red Cross Soci...	0
Caritas Chernihiv (Carita...	0
People In Need (PIN)	0
Samaritan's Purse (SPIR)	0
Proliska (Proliska)	0
Unity for the Future (UFF)	0
<b>Podolian Agency for Reg...</b>	<b>561</b>
Children of Heroes (CoH)	0
Blagomay Charity Fund (...)	0
Arche Nova (AN)	0
New Way (NW)	0
GoodWill (GoodWill)	0

### Key Figures

**561**  
Unique Beneficiaries

Gap: 93%

#### Profile of beneficiaries

57% Elderly	0% Children
43% Adults	38% People with disabili...
57% Female	43% Male

#### Humanitarian Needs

<b>38,540</b> People In Need
<b>7,687</b> # Individuals Targeted
<b>198</b> # IDPs Targeted
<b>7,489</b> # Non-displaced Targeted
<b>0</b> # Returnees Targeted

# Children of Heroes

(CoH)

Імплементативний  
партнер:

GoodWill

## Діяльність CoH в межах активностей Кластеру з питань житла

Назва активностей	Всього охоплених осіб
<b>Children of Heroes (CoH)</b>	<b>463</b>
Надання НПТ для домогосподарств (у натуральній формі)	463
<b>GoodWill</b>	<b>40</b>
Надання НПТ для домогосподарств (у натуральній формі)	40
<b>Загальна кількість охоплених осіб</b>	<b>503</b>



# Children of Heroes (CoH). Реагування у Чернігівській області за 2024 рік



## Shelter/ NFI Cluster Ukraine North Hub 2024 Response Dashboard

**Modality**: All  
**Activity**: All  
**Oblast**: Chernihivska\_Чернігівська  
**Month**: All

### Location, Context, and Population

**Theme**  
 Winter response

**Population**  
 Internally Displaced  
 Non-Displaced  
 Returnee

**Sector**  
 NFIs  
 Shelter

**Response by Oblast**

**Response by Raion**

**Cluster Funding**

294M (49%) ● Funding  
 310M (51%) ● Gap

### Cluster Partner Achievements | Individuals Reached \*

Emergency Shelter: 0	Heavy repairs: 0	NFIs for individuals: 503	Winter clothes: 0	Winter energy: 0
Humanitarian repair: 0	Rental Support: 0	White appliances: 0	Winter heating appliances: 0	Winter NFIs: 0
Light repairs: 0	Start-up grant: 0	Collective Site refurb.: 0	Winter heating appliances: 0	Winter NFIs: 0
Medium rep...: 0	Cash for rent: 0	Prefab transitional shelter: 0	Construction materials: 0	Common Pipeline distribution: 503
			Prykhystok: 0	

**Unique Beneficiaries Reached by Month**

**Individuals Reached by Activity versus Target**

Winter energy	57%
Humanitarian repair	57%
NFIs for households	57%
Humanitarian repair of comm...	57%
NFIs for winter	57%
Insulation of substandard hou...	57%
Winter heating appliances	57%
Humanitarian repair of social ...	57%
Cash for utilities	57%
Winter clothing	57%
Construction Materials	57%

**Individuals Reached by Reporting Partner**

Ukrainian Red Cross Soci...	1,152
Right to Protection (R2P)	1,141
Caritas Ukraine (Caritas...	1,047
People In Need (PIN)	963
Samaritan's Purse (SPIR)	929
Unity for the Future (UFF)	639
Podolian Agency for Reg...	561
<b>Children of Heroes (CoH)</b>	<b>503</b>
Blagomay Charity Fund (...)	355
Arche Nova (AN)	88
New Way (NW)	78
SOS Children's Villages (...)	7

**Individuals Reached by Implementing Partner**

Caritas Chernihiv (Carita...	0
People In Need (PIN)	0
Samaritan's Purse (SPIR)	0
Proliska (Proliska)	0
Unity for the Future (UFF)	0
Podolian Agency for Reg...	0
Children of Heroes (CoH)	463
Blagomay Charity Fund (...)	0
Arche Nova (AN)	0
New Way (NW)	0
GoodWill (GoodWill)	40
SOS Children's Villages (...)	0

### Key Figures

**503**  
Unique Beneficiaries

**97%**  
Gap

### Profile of beneficiaries

2% Elderly	70% Children
27% Adults	1% People with disabili...
64% Female	36% Male

### Humanitarian Needs

**97,681**  
People In Need

**18,006**  
# Individuals Targeted

**3,178**  
# IDPs Targeted

**14,828**  
# Non-displaced Targeted

**0**  
# Returnees Targeted

# Blagomay Charity Fund

(Blagomay)

## Діяльність Blagomay в межах активностей Кластеру з питань житла

Назва активностей	Всього охоплених осіб
<b>Blagomay Charity Fund (Blagomay)</b>	<b>355</b>
Надання НПТ для домогосподарств (у натуральній формі)	355
<b>Загальна кількість охоплених осіб</b>	<b>355</b>

# Blagomay Charity Fund (Blagomay). Реагування у Чернігівській області за 2024 рік

### Location, Context, and Population

**Theme**

 Winter response

**Population**

 Internally Displaced  
 Non-Displaced  
 Returnee

**Sector**

 NFIs  
 Shelter

**Response by Oblast**

**Response by Raion**

**Cluster Funding**

294M (49%)

310M (51%)

● Gap ● Funding

### Cluster Partner Achievements | Individuals Reached \*

Emergency Shelter: 0	Heavy repairs: 0	NFIs for individuals: 355	Winter clothes: 0	Winter energy: 0
Humanitarian repair: 0	Rental Support: 0	White appliances: 0	Winter heating appliances: 0	Winter NFIs: 0
Light repairs: 0	Start-up grant: 0	Prefab transitional shelter: 0	Construction materials: 0	Prykhystok: 0
Medium rep...: 0	Cash for rent: 0	Construction materials: 0	Common Pipeline distribution: (Blank)	

**Unique Beneficiaries Reached by Month**

**Individuals Reached by Activity versus Target**

Winter energy	42%
Humanitarian repair	42%
NFIs for households	42%
Humanitarian repair of comm...	42%
NFIs for winter	42%
Insulation of substandard hou...	42%
Winter heating appliances	42%
Humanitarian repair of social ...	42%
Cash for utilities	42%
Winter clothing	42%
Construction Materials	42%

● # Individuals reached ● Gap against HNRP target

**Individuals Reached by Reporting Partner**

Ukrainian Red Cross Soci...	1,152
Right to Protection (R2P)	1,141
Caritas Ukraine (Caritas...	1,047
People In Need (PIN)	963
Samaritan's Purse (SPIR)	929
Unity for the Future (UFF)	639
Podolian Agency for Reg...	561
Children of Heroes (CoH)	503
Blagomay Charity Fund (...)	355
Arche Nova (AN)	88
New Way (NW)	78
SOS Children's Villages (...)	7

**Individuals Reached by Implementing Partner**

Caritas Chernihiv (Carita...	0
People In Need (PIN)	0
Samaritan's Purse (SPIR)	0
Proliska (Proliska)	0
Unity for the Future (UFF)	0
Podolian Agency for Reg...	0
Children of Heroes (CoH)	0
Blagomay Charity Fund (...)	355
Arche Nova (AN)	0
New Way (NW)	0
GoodWill (GoodWill)	0
SOS Children's Villages (...)	0

### Key Figures

**355**  
Unique Beneficiaries

Gap: 97%

### Profile of beneficiaries

0% Elderly	80% Children
20% Adults	39% People with disabili...
39% Female	61% Male

### Humanitarian Needs

69,621	People In Need
13,391	# Individuals Targeted
0	# IDPs Targeted
13,391	# Non-displaced Targeted
0	# Returnees Targeted

# Arche Nova (AN)

## Діяльність AN в межах активностей Кластеру з питань житла

Назва активностей	Загальна кількість охоплених осіб
Надання побутової техніки (у натуральній формі)	51
Проведення гуманітарних ремонтних робіт (середні ремонтні роботи) (у натуральній формі)	37
<b>Загальна кількість осіб, які отримали допомогу від AN у 2024</b>	<b>88</b>

# Arche Nova (AN). Реагування у Чернігівській області за 2024 рік



## Shelter/ NFI Cluster Ukraine North Hub 2024 Response Dashboard

Modality: All  
 Activity: All  
 Oblast: Chernihivska\_Черніри...  
 Month: All

### Location, Context, and Population

**Theme**

Winter response

**Population**

Internally Displaced  
 Non-Displaced  
 Returnee

**Sector**

NFIs  
 Shelter

**Response by Oblast**

**Response by Raion**

**Cluster Funding**

294M (49%)  
310M (51%)

● Gap ● Funding

### Cluster Partner Achievements | Individuals Reached \*

Emergency Shelter: 0	Heavy repairs: 0	NFIs for individuals: 0	Winter clothes: 0	Winter energy: 0
Humanitarian repair: 0	Rental Support: 0	Collective Site refurb.: 0	White appliances: 51	Winter heating appliances: 0
Light repairs: 0	Start-up grant: 0	Prefab transitional shelter: 0	Construction materials: 0	Winter NFIs: 0
Medium rep...: 37	Cash for rent: 0	Construction materials: 0	Prykhystok: 0	(Blank): 0

**Unique Beneficiaries Reached by Month**

**Individuals Reached by Activity versus Target**

Insulation of substandard hou...	22%
Host families support (Prykhy...	
Emergency Construction Mat...	
Construction Materials	
Cash for utilities	
Rental support	
Heavy repair	
Provision of white appliances	22%
Provision of sustainable energ...	
Refurbishment of Collective Sl...	
Transitional shelter	

● Individuals reached ● Gap against HNRP target

**Individuals Reached by Reporting Partner**

Lampa (Lampa)	1,753
Right to Protection (R2P)	1,141
People In Need (PIN)	963
Samaritan's Purse (SPIR)	511
Unity for the Future (UFF)	481
Children of Heroes (CoH)	463
Blagomay Charity Fund (...)	247
Caritas Ukraine (Caritas...)	236
Podolian Agency for Reg...	136
Arche Nova (AN)	88
New Way (NW)	78
SOS Children's Villages (...)	7

**Individuals Reached by Implementing Partner**

Association for Democra...	0
People In Need (PIN)	0
Proliska (Proliska)	0
Samaritan's Purse (SPIR)	0
Unity for the Future (UFF)	0
Children of Heroes (CoH)	0
Blagomay Charity Fund (...)	0
Caritas Chernihiv (Carita...	0
Podolian Agency for Reg...	0
Arche Nova (AN)	88
New Way (NW)	0
SOS Children's Villages (...)	0

### Key Figures

**88**  
Unique Beneficiaries

Gap: 93%

### Profile of beneficiaries

19% Elderly	28% Children
52% Adults	11% People with disabili...
56% Female	44% Male

### Humanitarian Needs

**32,718**  
People In Need

**1,332**  
# Individuals Targeted

**0**  
# IDPs Targeted

**1,332**  
# Non-displaced Targeted

**0**  
# Returnees Targeted

Contact Coordination: Anastasiia Chornii [chornii@unhcr.org](mailto:chornii@unhcr.org) | Contact IM: [mawhinne@unhcr.org](mailto:mawhinne@unhcr.org) | Shelter Cluster Ukraine | [Sign up for the Cluster mailing list](#)

Report Date: 30-04-2024



## New Way (NW)



**NW** продовжує працювати над відновленням приватних домогосподарств (ДГ) в рамках Кластеру з питань житла та непродовольчих товарів і це є одним із основних напрямків діяльності організації з 2022 року. Також дана активність була представлена під час моніторингових візитів як представників кластеру так і донорів, порушень або зауважень не було.

Незважаючи на те, що значний ремонт ДГ (heavy repair) реалізовувався організацією вперше, NW не вияв складнощів або перепон під час проведення цієї активності. Ремонти пройшли за стандартною схемою роботи в тісній співпраці з місцевими представниками громад. Ми керувалися існуючими напрацюваннями на основі практичного досвіду, сталими механізмами співпраці, оцінки, планування та організації роботи, та звітності.

Ґрунтуючись на нашому практичному досвіді та аналізі роботи ми вважаємо кращими практиками:

1. Тісну співпрацю з громадами та представниками населених пунктів, які дійсно мають бажання співпрацювати.
2. Своєчасну оцінку та планування робіт. Регулярний моніторинг.
3. Відкриту та своєчасну координацію робіт між гуманітарними організаціями та звітність.

Окремо хотілося б відзначити підтримку координатора та представників північного суб-кластера, відкритість, гнучкість та доступність суб-кластера. А також використання кращих практик та методів підтримки відкритої комунікації між представниками гуманітарних організацій та зацікавлених сторін, індивідуального підходу, надання можливості рівної та прозорої участі, супроводу, у тому числі поширення актуальних даних, оцінок, супровід під час написання проектних заявок, тощо.



## New Way (NW)



### Діяльність NW в межах активностей Кластеру з питань житла

Назва активностей	Загальна кількість охоплених осіб
Проведення гуманітарних ремонтних робіт (середні ремонтні роботи) (у натуральній формі)	68
Проведення складних ремонтних робіт (у натуральній формі)	10
<b>Загальна кількість осіб, які отримали допомогу від NW у 2024</b>	<b>78</b>



Деталі щодо реалізації партнером Складних ремонтних робіт в межах моніторингового візиту до Чернігівської області, який відбувся **18-19 вересня 2024 року**, можна знайти за [посиланням.](#)

# New Way (NW). Реагування у Чернігівській області за 2024 рік



## Shelter/ NFI Cluster Ukraine North Hub 2024 Response Dashboard

Modality: All | Activity: All | Oblast: Chernihivska\_Черпирі... | Month: All

### Location, Context, and Population

**Theme**

 Winter response

**Population**

 Internally Displaced  
 Non-Displaced  
 Returnee

**Sector**

 NFIs  
 Shelter

**Response by Oblast**

**Response by Raion**

**Cluster Funding**

294M (49%)

310M (51%)

● Gap ● Funding

### Cluster Partner Achievements | Individuals Reached \*

Emergency Shelter: 0	Heavy repairs: 10	NFIs for individuals: 0	Winter clothes: 0	Winter energy: 0
Humanitarian repair: 0	Rental Support: 0	White appliances: 0	Winter heating appliances: 0	Winter NFIs: 0
Light repairs: 68	Start-up grant: 0	Prefab transitional shelter: 0	Construction materials: 0	Prykhystok: 0
Medium rep...: 0	Cash for rent: 0	Common Pipeline distribution: (Blank)		

#### Unique Beneficiaries Reached by Month

#### Individuals Reached by Activity versus Target

Winter energy	22%
Humanitarian repair	22%
NFIs for households	22%
Humanitarian repair of comm...	22%
NFIs for winter	22%
Winter heating appliances	22%
Humanitarian repair of social ...	22%
Winter clothing	22%
Insulation of substandard hou...	22%
Host families support (Prykhy...	22%
Emergency Construction Mat...	22%

#### Individuals Reached by Reporting Partner

Lampa (Lampa)	1,753
Right to Protection (R2P)	1,141
People In Need (PIN)	963
Samaritan's Purse (SPIR)	511
Unity for the Future (UFF)	481
Children of Heroes (CoH)	463
Blagomay Charity Fund (...)	247
Caritas Ukraine (Caritas...)	236
Podolian Agency for Reg...	136
Arche Nova (AN)	88
New Way (NW)	78
SOS Children's Villages (...)	7

#### Individuals Reached by Implementing Partner

Association for Democra...	0
People In Need (PIN)	0
Proliska (Proliska)	0
Samaritan's Purse (SPIR)	0
Unity for the Future (UFF)	0
Children of Heroes (CoH)	0
Blagomay Charity Fund (...)	0
Caritas Chernihiv (Carita...)	0
Podolian Agency for Reg...	0
Arche Nova (AN)	0
New Way (NW)	78
SOS Children's Villages (...)	0

### Key Figures

**78**  
Unique Beneficiaries

Gap: 93%

### Profile of beneficiaries

55% Elderly	5% Children
40% Adults	44% People with disabili...
55% Female	45% Male

### Humanitarian Needs

82,151 People In Need
1,181 # Individuals Targeted
0 # IDPs Targeted
977 # Non-displaced Targeted
204 # Returnees Targeted

**SOS Children's  
Villages**

**(SOSCV)**

## Діяльність SOSCV в межах активностей Кластеру з питань житла

Назва активностей	Загальна кількість охоплених осіб
Допомога з покриттям витрат на оренду житла (у грошовій формі)	7
<b>Загальна кількість осіб, які отримали допомогу від SOSCV у 2024</b>	<b>7</b>

# SOS Children's Villages (SOSCV). Реагування у Чернігівській області за 2024 рік



## Shelter/ NFI Cluster Ukraine North Hub 2024 Response Dashboard

Modality: All | Activity: All | Oblast: Chernihivska\_Chehri... | Month: All

### Location, Context, and Population

**Theme**  
 Winter response

**Population**  
 Internally Displaced  
 Non-Displaced  
 Returnee

**Sector**  
 NFIs  
 Shelter

**Response by Oblast**

**Response by Raion**

**Cluster Funding**

294M (49%)

310M (51%)

● Gap ● Funding

### Cluster Partner Achievements | Individuals Reached \*

Emergency Shelter: 0	Heavy repairs: 0	NFIs for individuals: 0	Winter clothes: 0	Winter energy: 0
Humanitarian repair: 0	Collective Site refurb.: 0	White appliances: 0	Winter heating appliances: 0	Winter NFIs: 0
Rental Support: 7	Prefab transitional shelter: 0	Construction materials: 0	Prykhytok: 0	(Blank): 0

**Humanitarian repair:** Light repairs: 0, Medium rep...: 0

**Rental Support:** Start-up grant: 7, Cash for rent: 0

**Unique Beneficiaries Reached by Month**

**Individuals Reached by Activity versus Target**

Humanitarian repair of social ...	0
Winter clothing	0
Insulation of substandard hou...	0
Host families support (Prykhy...	0
Emergency Construction Mat...	0
Construction Materials	0
Cash for utilities	0
Rental support	7
Heavy repair	0
Provision of white appliances	0
Provision of sustainable energ...	0

**Individuals Reached by Reporting Partner**

Lampa (Lampa)	1,753
Right to Protection (R2P)	1,141
People In Need (PIN)	963
Samaritan's Purse (SPIR)	511
Unity for the Future (UFF)	481
Children of Heroes (CoH)	463
Blagomay Charity Fund (...)	247
Caritas Ukraine (Caritas...)	236
Podolian Agency for Reg...	136
Arche Nova (AN)	88
New Way (NW)	78
SOS Children's Villages (...)	7

**Individuals Reached by Implementing Partner**

Association for Democra...	0
People In Need (PIN)	0
Proliska (Proliska)	0
Samaritan's Purse (SPIR)	0
Unity for the Future (UFF)	0
Children of Heroes (CoH)	0
Blagomay Charity Fund (...)	0
Caritas Chernihiv (Carita...)	0
Podolian Agency for Reg...	0
Arche Nova (AN)	0
New Way (NW)	0
SOS Children's Villages (...)	7

### Key Figures

7 Unique Beneficiaries

Reach: 70% | Gap: 30%

**Profile of beneficiaries**

0% Elderly	71% Children
29% Adults	0% People with disabili...
43% Female	57% Male

**Humanitarian Needs**

3,434 People In Need

10 # Individuals Targeted

10 # IDPs Targeted

0 # Non-displaced Targeted

0 # Returnees Targeted

# Дякуємо!



**Анастасія Чорній**

*Регіональний координатор/*

*Кластер з питань житла (Північний регіон)*

+38 050 830 43 78

[chornii@unhcr.org](mailto:chornii@unhcr.org)

**Автор річного звіту:**

**Олена Вовк**

*Фахівець з питань житла*

+38 050 382 50 14

[vovk@unhcr.org](mailto:vovk@unhcr.org)

