

PLAN DE RESPUESTA A PRIORIDADES COMUNITARIAS COLOMBIA

CICLO DE
PROGRAMACIÓN
HUMANITARIA
2024 - 2025
MARZO DE 2024



Créditos: Fotografía: Municipio de Kwikita en Orinoquía, Colombia. Mujer en proyecto agrícola. Foto: 15/04/2024. Datos: Entrevista con la autora. Mujeres en el campo. Organización de las Naciones Unidas para la Mujer. Bogotá, Colombia.

“

Del escritorio al
territorio

”*

Sobre este documento

Este documento ha sido consolidado por OCHA en nombre del Equipo Humanitario País y de los socios. Proporciona una comprensión compartida de la crisis, incluyendo las necesidades humanitarias más urgentes y el número estimado de personas que necesitan asistencia. Representa una base de pruebas consolidada y contribuye a la planificación estratégica conjunta de la respuesta.

FOTO DE LA PORTADA

Mujer en proyecto psíquico. Foto por © FAO - Diana Samacá.
Municipio de Nóvita, Chocó, Colombia.

* COMENTARIO DE LA PORTADA

Mujer víctima, miembro de la organización 'Dios nos da una segunda oportunidad'.
Norte de Santander, Colombia.

Las denominaciones empleadas y la presentación del material en esta publicación no implican la expresión de ninguna opinión por parte de la Secretaría de las Naciones Unidas en relación con la condición jurídica de ningún país, territorio, ciudad o zona o de sus autoridades, ni en relación con la delimitación de sus fronteras o límites.

Obtenga las actualizaciones más recientes



OCHA coordina la acción humanitaria para garantizar que las personas afectadas por emergencias reciban la asistencia y la protección que necesitan. OCHA trabaja para superar los obstáculos que impiden que la asistencia humanitaria llegue de manera efectiva a la población afectada por emergencias y proporciona liderazgo para la movilización de la asistencia y los recursos por parte del sistema humanitario.

www.unocha.org/colombia

twitter.com/ochacolombia

instagram.com/ochacolombia

Humanitarian Action

ANALYSING NEEDS AND RESPONSE

Humanitarian Action apoya a los tomadores de decisiones brindándoles acceso a datos humanitarios. La herramienta provee la última información verificada sobre necesidades, entrega de la respuesta humanitaria y las contribuciones financieras.

humanitarianaction.info

RW response

ReliefWeb Response es parte del compromiso de OCHA con la comunidad humanitaria para asegurar que la información relevante en una emergencia humanitaria esté disponible para facilitar la comprensión de la situación y la toma de decisiones. Es la próxima generación de la plataforma Humanitarian Response.

response.reliefweb.int/colombia



El Financial Tracking Service (FTS) es el proveedor primario de los datos reportados constantemente sobre el financiamiento humanitario global y contribuye a la toma de decisiones estratégicas identificando brechas y prioridades para una asistencia humanitaria eficaz, eficiente y basada en los principios humanitarios.

fts.unocha.org/countries/49/summary/2024

Tabla de contenido

| | |
|-----------|---|
| 04 | Prólogo |
| 05 | Resumen Ejecutivo |
| 10 | Parte 1: Prioridades Humanitarias desde las visiones comunitarias |
| 10 | 1.1 Análisis del contexto |
| 10 | 1.1.1 Causas y contexto de la crisis |
| 13 | 1.1.2 Factores de conflicto armado y seguridad |
| 17 | 1.1.3 Factores de medio ambiente y estacionalidad (temporadas climáticas) |
| 18 | 1.1.4 Factores sociales, económicos y políticos |
| 18 | 1.1.5 Factores de migración |
| 19 | 1.1.6 Línea de tiempo |
| 20 | 1.1.7 Impacto del conflicto armado y de los desastres sobre los grupos en situación de vulnerabilidad |
| 24 | 1.2 Análisis de prioridades humanitarias y severidades |
| 27 | 1.3 Prioridades expresadas por las comunidades |
| 33 | 1.4 Escenarios de riesgos 2024-2025 |
| 27 | Prioridades expresadas por las comunidades y respuesta desde el EHP |
| 36 | Parte 2: Estrategia de Respuesta Bianual |
| 37 | 2.1 Cifras destacadas para la estrategia de respuesta |
| 38 | 2.2 Objetivos Estratégicos y enfoque de la respuesta |
| 40 | 2.3 Estrategia y priorización de la respuesta multisectorial basada en resultados |
| 42 | Parte 3: Análisis de necesidades y estrategia de respuesta sectorial |
| 43 | 3.1 Protección y AdR |
| 45 | 3.1.1 Área de Responsabilidad Protección de la Niñez |
| 45 | 3.1.2 Área de Responsabilidad de Violencias Basadas en Género |
| 46 | 3.1.3 Área de Acción contra Minas |
| 47 | 3.2 Seguridad Alimentaria y Nutrición (SAN) |
| 50 | 3.3 Salud |
| 53 | 3.4 Educación en Emergencias (EeE) |
| 56 | 3.5 Agua, Saneamiento e Higiene (Wash) |
| 59 | 3.6 Recuperación Temprana |
| 61 | 3.7 Alojamientos y Asentamientos (AyA) |
| 63 | Parte 4: Anexos |
| 64 | Acrónimos |

Prólogo

Los socios del Equipo Humanitario País – EHP en Colombia reconocen los esfuerzos del Gobierno Nacional para responder de manera efectiva a las múltiples afectaciones humanitarias que tienen lugar en diversas partes del territorio nacional. Las emergencias humanitarias ocasionadas por el conflicto armado y los desastres continúan siendo un reto para el gobierno, considerando que la recurrencia, convergencia y prolongación de emergencias en zonas con limitada presencia institucional y de bajos recursos continúan afectando extensas zonas del país. Así mismo, considerando las dinámicas asociadas a la movilidad humana, con más frecuencia se identifican dinámicas mixtas de afectación por conflicto, desastres y/ o movimientos mixtos, siendo este un escenario que sobrepone grandes desafíos de respuesta.

Durante 2023, la comunidad humanitaria benefició a más de un millón y medio (1.5M) de personas con asistencia humanitaria de emergencia en complementariedad a la respuesta del estado incluyendo salud, seguridad alimentaria y nutrición, protección, educación en emergencia, agua, saneamiento e higiene, alojamientos y acciones de recuperación temprana. La respuesta se focalizó principalmente en las poblaciones afectadas por conflicto armado (principalmente desplazamientos masivos y confinamientos) y desastres (principalmente por inundaciones y lluvias torrenciales), particularmente en las regiones pacífica, amazónica y territorios de frontera.

El presente “Plan de Respuesta 2024-2025” comprende las prioridades estratégicas de respuesta para Colombia, basado en el análisis de las necesidades realizados en 2023 y prioridades expresadas por las comunidades y los escenarios de múltiple afectación que se han presentado a la fecha.

En 2024-2025, el EHP se alinea con la iniciativa flagship en la cual, se busca poner en el centro de sus acciones a las comunidades, considerando sus prioridades, fortaleciendo sus capacidades y apalancando sus iniciativas propias en busca de sostenibilidad. Así mismo, el EHP continuará

fortaleciendo la articulación y coordinación de la respuesta en complementariedad con las entidades de gobierno en todos los niveles, basándose en el cumplimiento de los principios humanitarios: humanidad, neutralidad, imparcialidad e independencia; los principios de eficacia de la ayuda: apropiación, alineación, armonización, gestión orientada a resultados y mutua responsabilidad; así como el nexus para optimizar los vínculos entre la acción humanitaria, la paz, el desarrollo y el cambio climático. En tal sentido, focalizará la respuesta en cuatro tipologías de intervención: i) respuesta inmediata, ii) monitoreo y protección, iii) prevención y acción anticipatoria y iv) articulación con los esfuerzos de paz y desarrollo, priorizando la atención a las poblaciones en mayor situación de vulnerabilidad. Estos esfuerzos se lograrán gracias al apoyo de las estructuras de coordinación, que facilitarán la priorización, contribuirán a evitar la duplicidad de acciones y optimizarán los recursos disponibles entre los diferentes actores humanitarios, de desarrollo y construcción de paz, así como la articulación y complementariedad con la institucionalidad y representantes de las comunidades.

Para el cumplimiento de estos objetivos, se destaca el importante rol de los 12 Equipos Locales de Coordinación (ELC) y 3 Equipos Humanitarios Locales (EHL) quienes trabajan día a día en los procesos de articulación con las comunidades afectadas, la institucionalidad y la cooperación internacional presente en territorio para movilizar respuestas adecuadas a poblaciones en necesidad. Dentro de estos esfuerzos de mayor coordinación y articulación para mayor impacto, se continuará reforzando la estrecha colaboración con el Grupo Interagencial sobre Flujos Migratorios Mixtos (GIFMM) y el Marco de Cooperación de Naciones Unidas 2024-2027 (UNSDCF), donde el EHP mantiene su compromiso constante con miras a apoyar a las personas en situación de vulnerabilidad.

Mireia Villar Forner.















Coordinadora Residente y Humanitaria

Resumen Ejecutivo

Personas en necesidad y población objetivo desagregadas por sexo, edad y etnia

| | | MUJERES | NIÑOS Y NIÑAS | INDÍGENAS | AFRODESCENDIENTES | REQUERIMIENTOS (US\$) |
|------------------------------|-------------|--------------|---------------|------------|-------------------|-----------------------|
| PERSONAS EN NECESIDAD | 8.3M | 50,4% | 30% | 11% | 12,5% | \$332M |
| POBLACIÓN OBJETIVO | 1.7M | 50% | 30% | 11% | 13% | |

Personas en necesidad y población objetivo

| SECTOR / CLÚSTER | PIN | POBLACIÓN OBJETIVO | |
|---|------|--------------------|---|
|  Seguridad alimentaria y nutrición (SAN) | 7.3M | 865k |  |
|  Salud | 5.8M | 784k |  |
|  Recuperación temprana | 5.4M | 94k |  |
|  Protección | 5.1M | 1.3M |  |
|  Agua, saneamiento e higiene (WASH) | 4.5M | 295k |  |
|  Alojamientos temporales | 3.9M | 199k |  |
|  Educación en emergencias (EeE) | 3.5M | 181k |  |

Resumen de la Crisis

Desde la instalación del Gobierno colombiano hace más de un año, se han logrado avances significativos en políticas con impacto social. El Gobierno ha demostrado un compromiso proactivo para avanzar en los esfuerzos por lograr una Paz Total, fomentando diálogos y ceses al fuego con algunos Grupos Armados No Estatales (GANE). Simultáneamente, ha respaldado políticas sociales y económicas que favorecen a los segmentos más empobrecidos de la sociedad y ha priorizado abordar los desafíos planteados por el cambio climático con enfoque de género. El Plan Nacional de Desarrollo del Gobierno para 2022-2026 “[Colombia, potencia mundial de la vida](#)” destaca una política orientada a la gestión del riesgo de desastres con enfoque comunitario y el fortalecimiento de procesos asociativos ante situaciones de riesgo, desastre o

emergencia; iniciativas que se focalizan en la resiliencia climática, involucrando activamente a las comunidades en soluciones sostenibles desde el fortalecimiento de capacidades y la gobernanza territorial.

A pesar de estos esfuerzos, Colombia aún enfrenta desafíos humanitarios persistentes, especialmente en áreas donde la presencia y capacidad estatal son más limitadas. Estos desafíos surgen del impacto geográfico en expansión del conflicto armado interno, su intensificación en algunas zonas y desastres en curso. En 2023, aproximadamente 8.3 millones de personas enfrentan necesidades humanitarias urgentes, indicando un aumento en comparación con el año anterior. Del total, el 50.4% son mujeres y el 30% son niños. Se identifican 1.9 millones de personas de comunidades étnicas (23%), quienes se ven afectadas de manera desproporcionada¹. Por otra parte, Colombia

1. Según el cálculo realizado por el Equipo Humanitario País (EHP)

alberga 2.9 millones de refugiados y migrantes venezolanos, de los cuales 503.682 se encuentran en situación migratoria irregular². Aun quienes cuentan con el Permiso de Protección Temporal (PPT), aún requieren de atenciones complementarias para superar barreras de acceso a servicios sociales que garanticen sus derechos³.

Aunque se ha observado cierto progreso en la reducción de la violencia en algunas áreas debido a acuerdos de cese al fuego bilaterales, persisten preocupaciones relacionadas con protección, incluido el aumento del control territorial y social ejercido por los GANE, el reclutamiento de niños, la contaminación por minas antipersonal (MAP), municiones sin explosionar (MSE) y artefactos explosivos improvisados (AEI), desplazamientos forzados individuales, violencia basada en género, restricciones de movilidad y limitaciones de acceso. En 2023, cerca de 150.000 personas se vieron afectadas por conflictos en 204 eventos de emergencia masiva⁴, y una cantidad similar (144.000 víctimas)⁵ fue afectada por desplazamientos individuales. Las tendencias actuales sugieren la continuación de emergencias masivas y necesidades humanitarias relacionadas en el próximo año.

En 2023, Colombia enfrentó diversos desafíos relacionados con el cambio y variabilidad climática, reportando 4.595 eventos hidroclimáticos⁶, incluidas inundaciones a gran escala en varias regiones del país, deslizamientos de tierra en la frontera con Panamá y el impacto de la tormenta tropical Franklin en varios municipios. Además, la transición del fenómeno de La Niña al de El Niño representa un riesgo para 9.3 millones de personas en la mitad de los municipios del país. De éstos, 2.9 millones⁷ están en alto riesgo debido a los efectos de sequías, pérdida de cultivos y de ganado en 124 municipios. Además, la OMS advierte que 5.1

millones de personas podrían verse directamente afectadas por riesgos para la salud.

Este panorama destaca los desafíos multifacéticos que aún enfrenta Colombia, requiriendo esfuerzos mejor coordinados de todos los respondientes a nivel local, así como intervenciones más integrales que articulen actores y esquemas de operación humanitarios, de desarrollo y de paz bajo el enfoque de nexus para gestionar riesgos, abordar necesidades inmediatas y permitir estrategias de desarrollo a largo plazo. Es preciso fortalecer los esfuerzos conjuntos desplegados por el Gobierno, a nivel nacional y local, las comunidades afectadas, las organizaciones humanitarias y los socios internacionales, mediante un diálogo mejorado que incluya una activa participación comunitaria y la construcción de soluciones conjuntas para reducir la probabilidad de ocurrencia de situaciones de riesgo y fomentar la resiliencia social, especialmente para las poblaciones en mayor situación de vulnerabilidad del país.

Prioridades de respuesta en 2024 y 2025

Todos los miembros del Equipo Humanitario en el País (EHP), con el apoyo de diversos socios de cooperación, han trabajado para complementar la respuesta del Gobierno abordando las necesidades humanitarias más críticas. Hasta diciembre de 2023, la asistencia humanitaria llegó a 1.514.065 personas de las 1.6 millones previstas (95%). Además, el EHP está comprometido en fortalecer su presencia territorial en regiones como Magdalena Medio, Guainía y Vaupés, donde la escalada del conflicto y afectaciones mixtas ha ido incrementando, y la capacidad de respuesta sigue siendo limitada. Sin embargo, las limitaciones financieras siguen siendo un desafío prioritario para el EHP. En 2023, el Plan de Respuesta Humanitaria para

2. Fuente: Migración Colombia, Distribución de Migrantes Venezolanos(nos), con corte agosto 2023

3. De acuerdo con la Evaluación Conjunta de Necesidades realizada por el GIFMM en 2023, si bien 59% de la población encuestada con vocación de permanencia cuenta con el Permiso por Protección Temporal (PPT), 40% de esta población manifestó enfrentar barreras en el proceso de afiliación al sistema de salud. Por su parte, el 90% de los encuestados con vocación de permanencia que cuentan con el Certificado de Trámite del PPT no han podido acceder al sistema de salud

4. Sistema de información sobre situación humanitaria en Colombia: <https://monitor.unocha.org/colombia>

5. Fuente: Unidad para la Atención y Reparación Integral de las Víctimas, correspondiente al año 2023, con corte a enero de 2024.

6. Fuente: Unidad Nacional de Gestión de Riesgo y Desastres (UNGRD) con corte a diciembre 2023

7. Colombia: Plan de Acciones Anticipatorias, Preparación y Respuesta - EHP - Fenómeno de El Niño (noviembre 2023) - Colombia | ReliefWeb

Colombia con un requerimiento de USD 283,3 millones de dólares fue financiado en un 46%⁸ lo que plantea desafíos significativos para llegar a toda la población objetivo. La estrategia bianual 2024-2025 que se propone busca identificar y fortalecer capacidades a nivel comunitario para responder a las emergencias y plantear una respuesta, no solo inmediata, sino que proponga soluciones duraderas para reducir progresivamente la dependencia de las comunidades hacia la asistencia humanitaria.

En los años 2024 y 2025, el EHP alineará estratégicamente su respuesta en cuatro tipos distintivos:

1. **Respuesta inmediata a Emergencias:** Enfocándose en áreas impactadas significativamente por la violencia y el conflicto interno, así como desastres, especialmente en regiones rurales remotas con poblaciones dispersas, influenciadas por los GANE y donde la presencia estatal y las capacidades son limitadas, incluyendo nuevas áreas afectadas por la violencia y el conflicto.
2. **Monitoreo y protección:** El EHP priorizará el monitoreo y trabajará en la mejora de los mecanismos

de protección comunitaria en aquellas áreas donde no se identifican emergencias recurrentes, pero se identifica riesgo debido a la intensificación de la crisis humanitaria.

3. **Prevención, preparación y acción anticipatoria:** Dirigiéndose a regiones propensas a desastres recurrentes, emergencias relacionadas con el cambio climático y áreas identificadas como más vulnerables debido al fenómeno de El Niño. Esta fase implicará mejorar el análisis predictivo y fomentar acciones anticipatorias.
4. **Articulación con los esfuerzos de paz y Desarrollo:** Mejorando el enfoque de nexus (humanitario, paz, desarrollo y cambio climático) a nivel territorial para vincular mejor las respuestas humanitarias a soluciones más duraderas.

La estrategia de respuesta priorizará a 1.7 millones de personas de las poblaciones más vulnerables, incluyendo a niños, niñas y adolescentes, mujeres y comunidades étnicas. Para cumplir con este compromiso, el EHP ha identificado un requisito financiero de USD 332 millones de dólares para el próximo año.

Iniciativa Flagship



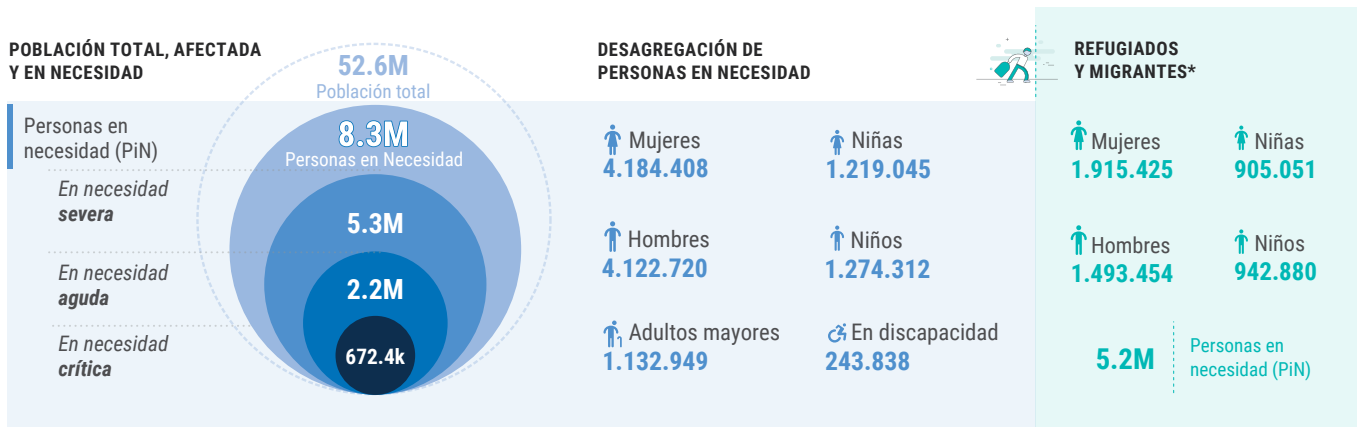
Colombia es piloto para la iniciativa Flagship que tiene por objetivo transformar la acción humanitaria poniendo a las poblaciones afectadas en el centro de todos los esfuerzos. Esto implica adaptar estrategias de respuesta y mecanismos de coordinación para reducir la dependencia de las personas afectadas de la ayuda humanitaria y fomentar soluciones duraderas. Como parte de esta iniciativa, el EHP continuará mejorando activamente las prácticas de participación comunitaria, la coordinación basada en áreas, la localización y nuevas estrategias de financiamiento para generar resultados más impactantes para las comunidades afectadas.

En 2023, el EHP ha adoptado estratégicamente la Participación y Compromiso Comunitario, reconociendo a las comunidades como socios activos en la configuración de respuestas humanitarias a través de diálogos significativos y la planificación basada en la comunidad, que se aborda a través de la identificación y fortalecimiento de las capacidades de la comunidad. Además, el EHP ha transitado hacia un enfoque integrado orientado a resultados adaptadas a la comunidad. El nuevo enfoque también prioriza las acciones preventivas y anticipatorias, impulsado por capacidades predictivas fortalecidas y análisis de riesgos. Estos cambios estratégicos están orientados a lograr un impacto sostenible, la resiliencia y soluciones duraderas, al tiempo que mejoran la preparación para posibles crisis humanitarias.

[Más información](#)

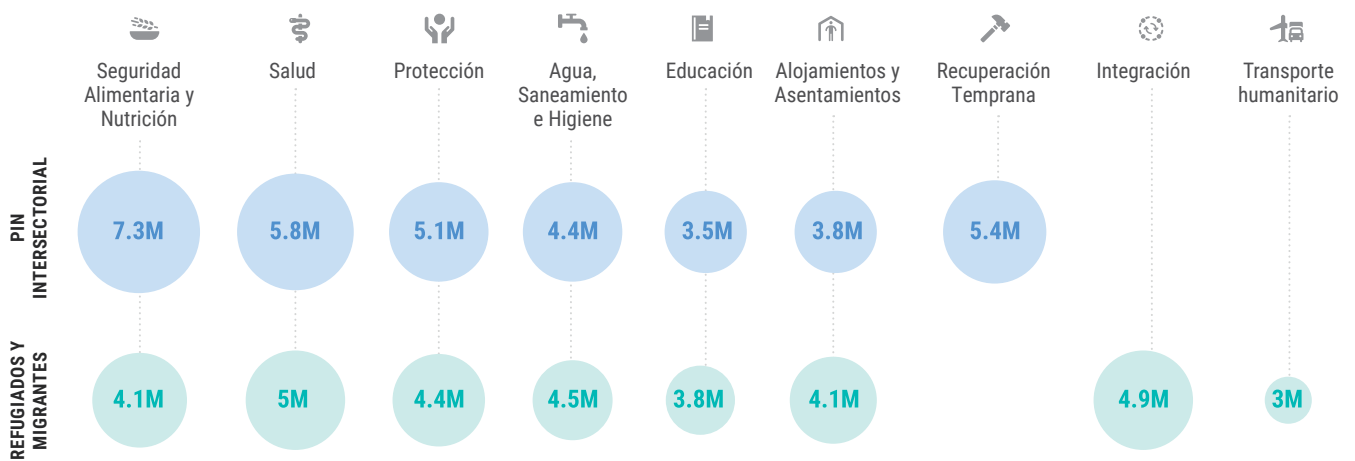
8. Financiamiento humanitario en 2023: <https://fts.unocha.org/home/2023/powerbi>

Personas en Necesidad (PiN) y desagregación por sexo y edad

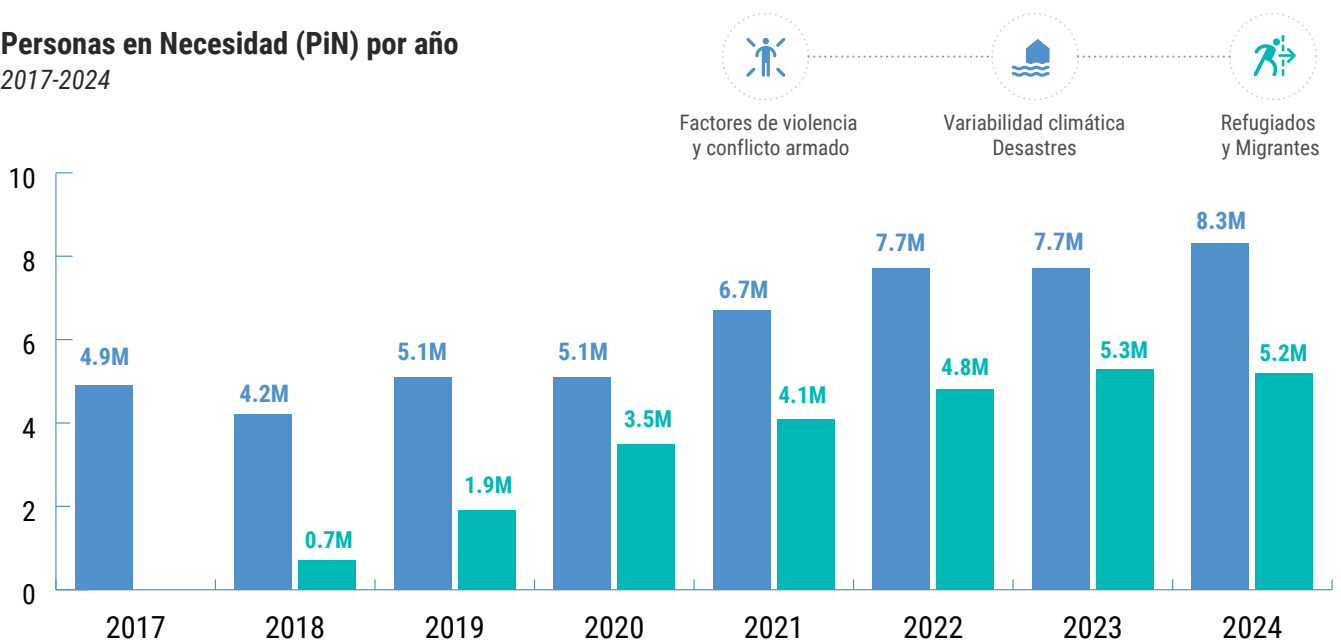


*Refugiados y migrantes provenientes de Venezuela, retornados colombianos y sus comunidades de acogida

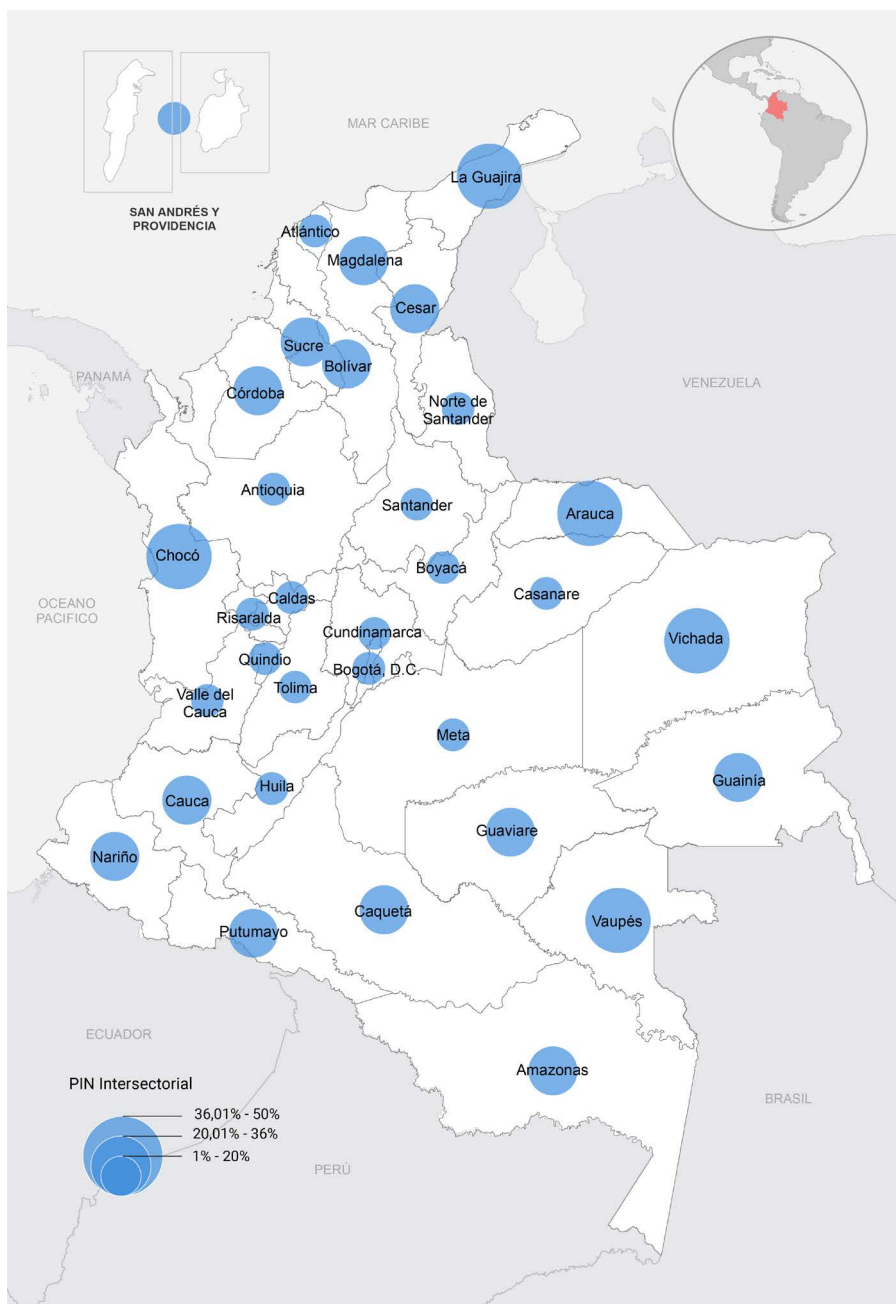
Personas en Necesidad (PiN) por clúster



Personas en Necesidad (PiN) por año 2017-2024



Población en Necesidad



Grupos en situación de vulnerabilidad con necesidades

1M
Comunidades afrodescendientes

903.7k
Pueblos indígenas

772.9k
Personas afectadas por variabilidad climática

2.1M
Vocación de permanencia

359.5k
Población en Transito

1M
Comunidades anfitrionas

129.3k
Personas confinadas

1.2M
Población pendular

512.5k
Colombianos Retornados

807.6k
Comunidades de acogida

Parte 1:

Prioridades Humanitarias desde las visiones comunitarias

1.1. Análisis del contexto



Nuestras abuelas y abuelos mayores nos han dejado este legado cultural y es aquí en nuestro territorio, donde debemos seguir tejiendo en minga de pensamiento, nuestro trabajo en unidad... Pese a todo esto que estamos viviendo ¡Hay que seguir caminando y seguir resistiendo para la pervivencia de nuestro pueblo! ...”

Claudia Jimena Pai, lideresa indígena del Pueblo Awá, Nariño 2023

1.1.1. Causas y Contexto de la Crisis

En agosto de 2022 el Gobierno del Presidente Gustavo Petro asumió el poder en Colombia con la intención de cambiar políticas a nivel nacional para generar un mayor impacto social positivo y mejorar las condiciones de vida de millones de personas. Un año y medio después, se reconoce que se han logrado avances frente a la formulación y divulgación de políticas y programas enfocados en mejorar las condiciones de vida de las poblaciones que afrontan múltiples situaciones de vulnerabilidad; y así mismo

políticas enfocadas en disminuir la violencia en el país; entre éstas se destacan: el enfoque territorial, étnico y participativo del [Plan Nacional de Desarrollo 2022-2026 “Colombia potencia mundial de la Vida”](#)⁹ y la renombrada política de [Paz Total](#)¹⁰. A pesar de estos avances, en Colombia se siguen generando emergencias y otras situaciones que tienen un impacto significativo en las necesidades humanitarias y prioridades de atención de las comunidades.

El contexto de Colombia se considera una crisis multidimensional, con varios factores agudos que generan emergencias humanitarias. Estos factores incluyen el conflicto armado, los desastres de origen natural y antrópicos¹¹, así como las dinámicas de movimientos mixtos - combinados con otros factores crónicos como la limitada presencia y oferta estatal en muchos de los territorios del país, aunado a [altos índices de pobreza en cerca del 36,6%](#) y de [inseguridad alimentaria en cerca del 25% de la población](#). Esto requiere respuestas multidimensionales que abarquen tanto la asistencia humanitaria en emergencias a la vez que se buscan soluciones.

Las dinámicas de conflicto armado interno siguen siendo el principal determinante de emergencias y necesidades humanitarias en el país. El CICR ha clasificado que en Colombia existen [siete \(7\) conflictos armados de carácter no internacional](#), dichos conflictos han generado un entorno de violencia prolongada incrementando el impacto negativo y las necesidades humanitarias de la población. En general los GANE

9. [Plan Nacional de Desarrollo 2022-2026 \(dnp.gov.co\)](#)

10. [Ley 2272 de 2022](#)

11. En este término nos referimos a los de origen antrópico –ocasionados por la actividad humana– y los agravados por el cambio y la variabilidad climática.

operan en Colombia con el fin de obtener el control territorial y social para beneficiarse de diversas economías ilegales y con el pasar del tiempo sus estrategias de violencia se han transformado y siguen generando impacto humanitario a través de violaciones a los derechos humanos. En total Colombia registra más de [9.5 millones de víctimas del conflicto armado](#) de las cuales un 90% son desplazados internos¹² y cerca de 4,6 millones aún no han superado su situación de vulnerabilidad. La persistencia del registro constante de nuevas víctimas del conflicto armado (promedio anual de más de 200,000 víctimas, en los últimos 5 años) demuestra el impacto sostenido de esta dinámica en Colombia: la [Unidad para las Víctimas \(UARIV\)](#)¹³ ha registrado desde el acuerdo de paz de 2016 que al menos 1.4 millones de personas se han confinado y desplazado forzosamente en el marco del conflicto armado, dichos conflictos han generado un entorno de violencia prolongada incrementando el impacto negativo y las necesidades humanitarias de la población. En general los GANE operan en Colombia con el fin de obtener el control territorial y social para beneficiarse de diversas economías ilegales y con el pasar del tiempo sus estrategias de violencia se han transformado y siguen generando impacto humanitario a través de violaciones a los derechos humanos.

Los desastres de origen antrópico y aquellos agravados por el cambio y la variabilidad climática también contribuyen significativamente a las emergencias humanitarias en Colombia. Sólo en los últimos 3 años (2021 a 2023), la Unidad para la Gestión del Riesgo de Desastres (UNGRD) ha reportado que más de 1.6 millones de personas fueron afectadas por desastres, en su mayoría relacionados con la prolongación del fenómeno de La Niña que, generó sequías, inundaciones y movimientos de tierra especialmente en las zonas



LA MONTAÑITA/CAQUETÁ, COLOMBIA

Taller de educación en riesgo de Minas Antipersonal
Foto: UNMAS y Humanicemos, 2023.

rurales del Pacífico, La Mojana y la región del Amazonas, razón por la cual el Gobierno declaró a finales de 2022 la [Situación de Desastre Nacional](#)¹⁴. Así mismo, el EHP estima que, en el corto y mediano plazo, al menos [9.3 millones de personas](#) estarían expuestas al impacto por el fenómeno de El Niño¹⁵; en consecuencia y ante el panorama de finales de 2023 y proyección a 2024 por el impacto de incendios forestales y otros impactos de la sequía, el Gobierno declaró nuevamente Situación de Desastre Nacional¹⁶. Al menos un 72% de las emergencias por desastres tienen lugar en municipios afectados por conflicto armado que además están clasificados en categoría 5 y 6 o municipios básicos¹⁷ con pocos recursos fiscales¹⁸ generando escenarios de

12. [Publicación de datos abiertos | Unidad para las Víctimas \(unidadvictimas.gov.co\)](#)

13. [Reportes | Unidad para las Víctimas \(unidadvictimas.gov.co\)](#)

14. <https://portal.gestiondelriesgo.gov.co/Paginas/Noticias/2022/Gobierno-anuncia-declaratoria-de-situacion-de-desastre-nacional.aspx>

15. [Colombia: Exposición a riesgos e impactos por El Fenómeno del Niño – proyecciones 2023-2024](#)

16. <http://repositorio.gestiondelriesgo.gov.co/bitstream/handle/20.500.11762/40766/2024-01-28-CP-Gobierno-del-Cambio-declara-desastre-nacional-por-incendios-forestales%20.docx.pdf?sequence=1&isAllowed=y#:~:text=Bogot%C3%A1%2C%20de%20enero%20de,asociada%20al%20fen%C3%B3meno%20El%20Ni%C3%B1o>

17. Cifras UNGRD para el 2023 con corte 5 de diciembre sobre municipios afectados por eventos de variabilidad climática y cifras de Entidades Territoriales para municipios de categoría 5 y 6.

18. OCHA Informe de situación humanitaria. Lista municipios afectados por emergencias de desastres: Arauquita, Saravena, Fortul, Rosas, Santander de Quilichao, Alto Baudó, Bajo Baudó, Quibdó, varios en Córdoba, Uribe, Roberto Payán, entre otros clasificados en categoría 5 y 6

múltiple afectación e incrementando las necesidades humanitarias de las poblaciones afectadas.

En Colombia, las comunidades indígenas, afrodescendientes, así como niños, niñas y adolescentes, y mujeres, experimentan de manera desproporcionada los impactos humanitarios del conflicto armado y los desastres. Al menos un 70% de las personas afectadas en emergencias por conflicto pertenecen a pueblos étnicos y un 14% de estos pueblos son afectados por desastres durante 2023¹⁹, a pesar de representar solo el 13% de la población nacional²⁰. De acuerdo con la Corte Constitucional de Colombia, de los 115 pueblos indígenas en Colombia, el 34% tienen planes de salvaguarda y de éstos, 22 pueblos tienen situaciones humanitarias y características relacionadas con peligro de extinción particularmente en las zonas de frontera como Chocó, Nariño, Norte de Santander y Arauca²¹. La afectación sobre mujeres, niños, niñas y adolescentes está relacionada con mayores riesgos de protección Violencia Basada en género -VBG- y violencia sexual, trata y tráfico de personas, reclutamiento, uso y utilización) pero generalmente se presentan subregistros de su afectación debido a las dificultades en la toma de censos en situaciones de conflicto y las barreras que existen para que éstos reporten su afectación; sin embargo, considerando las cifras de proyección del DANE²² se calcula que un 51% de las personas afectadas por conflicto y desastres son mujeres (35% mujeres adultas) y un 33% son niños, niñas y adolescentes.

Las dinámicas de movimientos mixtos hacia y a través de Colombia son un factor adicional de necesidades humanitarias. Entre el 2022 y el 2023 se presentó un aumento del 165% en el número de refugiados y migrantes en tránsito hacia Centro y Norteamérica,

siendo las principales nacionalidades la venezolana, seguida por la ecuatoriana, haitiana y china²³. En la actualidad, más de 530.000 personas –incluyendo más de 100.000 niñas y niños²⁴– han cruzado por esta zona en 2023. Esta población se encuentra en condiciones de alta vulnerabilidad, de acuerdo con la Evaluación Conjunta de Necesidades realizada por el GIFMM en 2023²⁵ las tres necesidades más recurrentes para refugiados y migrantes en tránsito son: alimentación, transporte y empleo. El 13% de los grupos de viaje tuvo un consumo pobre de alimentos y el 64% manifestó haber realizado su trayecto a pie. Por otra parte, el 46% de las personas en tránsito manifestó haber experimentado discriminación y el 29% mencionó haber estado expuesto a una situación de riesgo durante el viaje, principalmente, hechos asociados a crimen urbano (96%). En resumen, refugiados y migrantes se movilizan por zonas fronterizas y departamentos afectados por las dinámicas de conflicto y desastres naturales exponiéndose a una doble o triple afectación.

Estos escenarios de conflicto armado, desastres y movimientos mixtos se sobreponen a factores socioeconómicos estructurales que desfavorecen el acceso a servicios básicos de las personas afectadas, lo que a su vez agrava su situación humanitaria y dificulta la recuperación sostenible de medios de vida. Colombia es un país de renta media, pero con muchas diferencias en términos de acceso a recursos dentro del país. La mayoría de los municipios en donde tienen lugar las emergencias humanitarias por conflicto y desastres son de categoría 5 y 6, lo que implica que no cuentan con suficiente capacidad financiera y técnica para responder de manera integral a las necesidades y prioridades comunitarias afectadas por conflicto, desastres y otros factores. Los factores socioeconómicos y de acceso a servicios contribuyen

19. Según los reportes de los ELC y considerando los vacíos en la desagregación: [Informe Tendencias e Impacto Humanitario en Colombia 2023 | Fecha de corte: Enero - Diciembre de 2023, Fecha de publicación: 13 de febrero de 2024 - Colombia | ReliefWeb](#)

20. <https://www.dane.gov.co/index.php/estadisticas-por-tema/enfoque-diferencial-e-interseccional/autorreconocimiento-etnico#poblacion-afrocolombiana>

21. OCHA Estrategia para Impulsar la Gestión Humanitaria con Pueblos Indígenas <https://colombia.un.org/es/220560-estrategia-para-impulsar-la-gesti%C3%B3n-humanitaria-con-pueblos-ind%C3%ADgenas#:~:text=Esta%20es%20una%20estrategia%20basada,autodeterminaci%C3%B3n%20de%20sus%20comunidades%20y>

22. <https://www.dane.gov.co/index.php/estadisticas-por-tema/demografia-y-poblacion/proyecciones-de-poblacion>

23. Fuente: Migración Colombia, Migrantes irregulares en tránsito, con corte al 31 de diciembre 2023: <https://www.r4v.info/es/document/colombia-migrantes-irregulares-en-transito-migracion-colombia-corte-31-agosto-2023>

24. Ibid.

25. GIFMM Colombia: Caracterización de Movimientos Mixtos para Población en Tránsito – 2023 <https://acortar.link/4Yeo0p>

a que 3.2 millones de personas no tengan acceso a agua potable²⁶, la situación es especialmente crítica en el sector rural, donde a la vez se concentran las afectaciones humanitarias más severas por conflicto y desastres que dejan a personas con necesidades²⁷. Aunado a ello, el 78% de los municipios del país cuenta con un nivel de acceso real a servicios de salud muy bajo o bajo²⁸, mientras que el 30% de la población de centros poblados y rurales dispersos reporta necesidades básicas insatisfechas²⁹.



 Todos estos factores se desarrollan en detalle en los apartados siguientes

COLOMBIA

Recorrido durante programa 'Salud con enfoque comunitario'.
Foto: Organización Panamericana de la Salud OPS.

1.1.2 Factores de conflicto armado y seguridad



Para salvar vidas corremos riesgos, no tenemos la seguridad y garantía de la vida”

Líder Emberá en Chocó, Casa Espacio Seguro UNFPA, 2022.

La reconfiguración de los GANE durante los últimos años, ha resultado en una expansión de su presencia territorial y así mismo en una transformación de la violencia que éstos ejercen sobre las comunidades.

En Colombia, tras la firma del Acuerdo Final de Paz de 2016, las dinámicas del conflicto armado interno se han reconfigurado, y diversos GANE ejercen control sobre al menos 534 municipios (47,5%)³⁰ del territorio nacional y las poblaciones (68% corresponde a las que habitan en zona rural), en particular sobre comunidades indígenas, afrodescendientes y campesinas, lo que representa un incremento de 16% del número de municipios comparado a 2022³¹. El principal objetivo de estos grupos es controlar el territorio y las poblaciones para llevar a cabo diversas economías ilegales. Desde 2021, OCHA Colombia viene estudiando los impactos humanitarios de la población que vive bajo la presencia, injerencia y/o control de los GANE. Como resultado principal de dicho estudio se ha visto una expansión territorial de los GANE. Esta reconfiguración del conflicto ha llevado a una focalización territorial de las emergencias y a la intensificación del control por parte de los GANE que tienden a materializarse en las esferas cotidianas de lo económico, social, político y cultural de las comunidades. Entre estos procesos se destacan: la cooptación y coacción gradual de la institucionalidad y de los procesos sociales, la intención de los GANE de apropiarse de las tierras de la población para incrementar su control social y territorio, las restricciones de acceso humanitario, la presencia de minas antipersonal y trampas explosivas y las afectaciones directas al

26. <https://minvivienda.gov.co/sala-de-prensa/colombia-preside-plenaria-en-la-conferencia-de-las-naciones-unidas-sobre-el-agua-2023>

27. El 65% de los municipios (782) con necesidades más severas en WASH

28. Instituto Nacional de Salud-INS- Tabla7: <https://www.ins.gov.co/Direcciones/ONS/Informes/11.%20Acceso%20a%20servicios%20de%20salud%20en%20Colombia.pdf>

29. DANE. <https://www.dane.gov.co/index.php/estadisticas-por-tema/pobreza-y-condiciones-de-vida/necesidades-basicas-insatisfechas-nbi>

30. Documento interno de trabajo titulado ¿Qué significa vivir bajo la presencia de grupos armados no estatales en Colombia, fecha: noviembre 1 de 2023

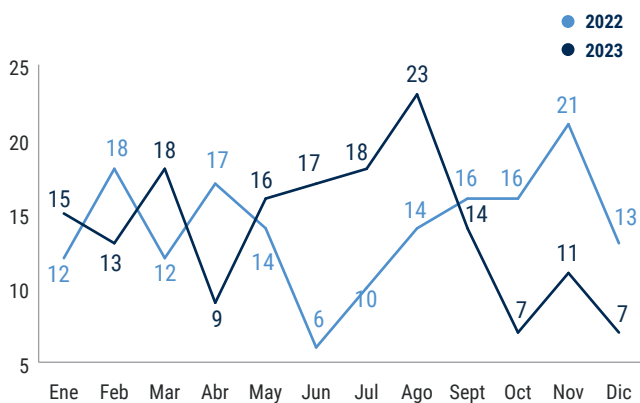
31. Para llegar a este resultado, se realizó el comparativo de bases de datos sobre violencia armada de Monitor y ACLED, la Alerta Temprana 019-2023 de la Defensoría del Pueblo y dos bases de datos de entidades especializadas de Naciones Unidas donde se identifica la presencia y acciones de los GANE.

ejercicio de los derechos humanos civiles, políticos, económicos, sociales y culturales.

Se destacan los acercamientos entre el Estado y diversos GANE con el fin de buscar una solución pacífica al conflicto. Resultado de esto han surgido ceses al fuego bilaterales declarados entre el ELN y el Estado ([desde julio de 2023](#)) y entre el EMC y el Estado ([desde octubre de 2023](#)) e instalaciones de diálogos y mesas de negociación. En parte gracias a estos desarrollos de las dinámicas, OCHA observó una disminución de emergencias masivas por desplazamiento masivo y

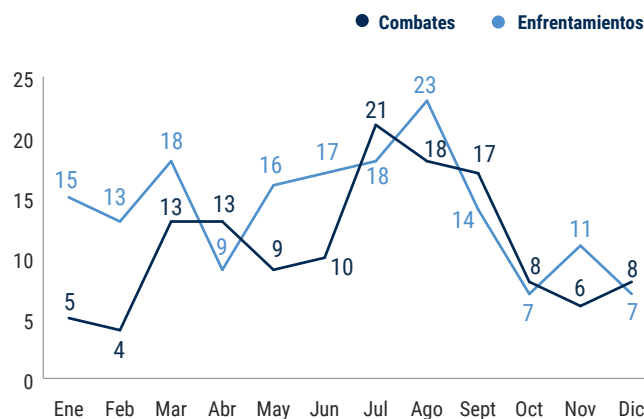
confinamiento (-17%) generadas por los combates entre la Fuerza Pública y los GANE. Sin embargo, la principal causa de emergencias humanitarias por conflicto en 2023 son los enfrentamientos entre los GANE (37%), que ha generado cerca de 150.000 víctimas de desplazamientos masivos y confinamientos³². Hasta diciembre de 2023, los enfrentamientos (disputas armadas entre los GANE) aumentaron en un uno por ciento, mientras que los combates (disputas armadas entre los GANE y la Fuerza Pública) disminuyeron en un 33%³³. (Ver: Informe de tendencias e impacto humanitario en Colombia para 2023).

Enfrentamientos entre actores no estatales 2022-2023



Fuente: Monitor OCHA. Corte 31/ene/2024

Combates vs enfrentamientos en 2023



Fuente: Monitor OCHA. Corte 31/ene/2024



El desplazamiento en Colombia habría afectado entre enero y agosto de 2023 a más de 245.000 personas, de las cuales el 36% no presentó declaración ante las instituciones, con el riesgo de no recibir asistencia. La niñez está especialmente afectada en el desplazamiento; el reclutamiento de niños y niñas sería uno de los factores expulsivos, junto con el control social y el enfrentamiento entre grupos armados. [Encuesta del Foro de ONG en Colombia \(enero a agosto 2023\)](#)



En el análisis sobre la tendencia de declaraciones de las víctimas por hechos recientes de desplazamiento forzado en Colombia 2022 – 2023 realizado por Blumont, se evidencia una concentración geográfica del desplazamiento forzado reciente, declarado, que es muy alta y afecta principalmente al Pacífico nariñense por eventos masivos y a ciudades capitales e intermedias por casos individuales. Para obtener más detalles, consulte los siguientes insumos: [Dashboard](#), [mensajes clave](#), [análisis sobre las tendencias de declaraciones](#)

32. Según el monitoreo de desplazamientos forzado y doble afectación que hace el foro de ONG Humanitarias en Colombia, reportan al menos 245.600 personas desplazadas: <https://forohumanitariocolombia.org/wp-content/uploads/2023/12/Desplazamiento-en-Colombia-Ene-ago-2023-VF-Foro-ONG-Humanitarias.pdf>

33. De acuerdo con la plataforma de OCHA: [Monitor](#), con corte a diciembre de 2023, reflejado en el [Informe de tendencias e impacto humanitario en Colombia para 2023](#)

Las comunidades cuentan que la afectación de la población en el marco del conflicto armado suele ir más allá de las emergencias masivas por desplazamiento y confinamiento forzado. Según los testimonios de comunidades con las que trabajamos, existen otras afectaciones que suelen ser invisibilizadas y que se relacionan directamente con la presencia y el accionar de los GANE en territorios con baja presencia institucional. La restricción de movimiento que sufren estas comunidades impide el completo desarrollo de sus medios de vida, influyendo negativamente en su rutina diaria, afectando aspectos como la capacidad para realizar actividades cotidianas como la pesca, la agricultura, la ganadería, la provisión de alimentos, el acceso al trabajo para generar ingresos y el acceso a la educación. Asimismo, incide en los ingresos del comercio destinados a aprovisionarse, así como en el deterioro en la salud física y mental de las comunidades, así como la capacidad de las mujeres embarazadas para acceder a servicios de salud, y la

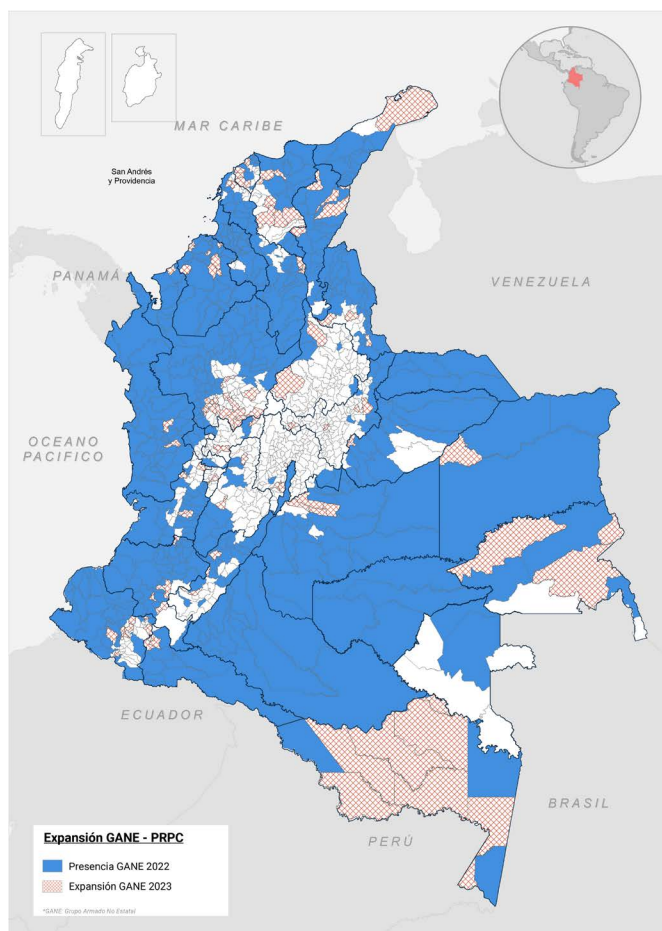
mortalidad presentada en niños y niñas por falta de un acceso oportuno a servicios de salud, que va más allá de las restricciones impuestas por los toques de queda. Además, compromete la salvaguarda de los derechos y la protección de los menores.



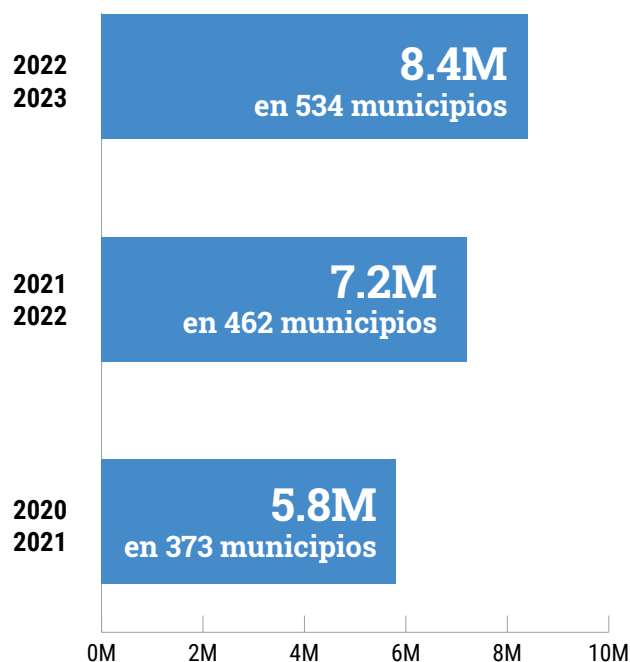
El principal avance es reconocer que como mujeres indígenas somos víctimas de violencia ... Este fue el principal paso para poder avanzar en prevención de violencias, el reconocimiento al cuerpo como primer territorio a defender también es un ejercicio al que denominamos ganancia política”

Mayer Sánchez, Coordinadora del Programa Mujer CRIC, evento Encuentro de saberes en atención psicosocial y gestión de casos de VBG (2023)

Presencia de GANE a 2023



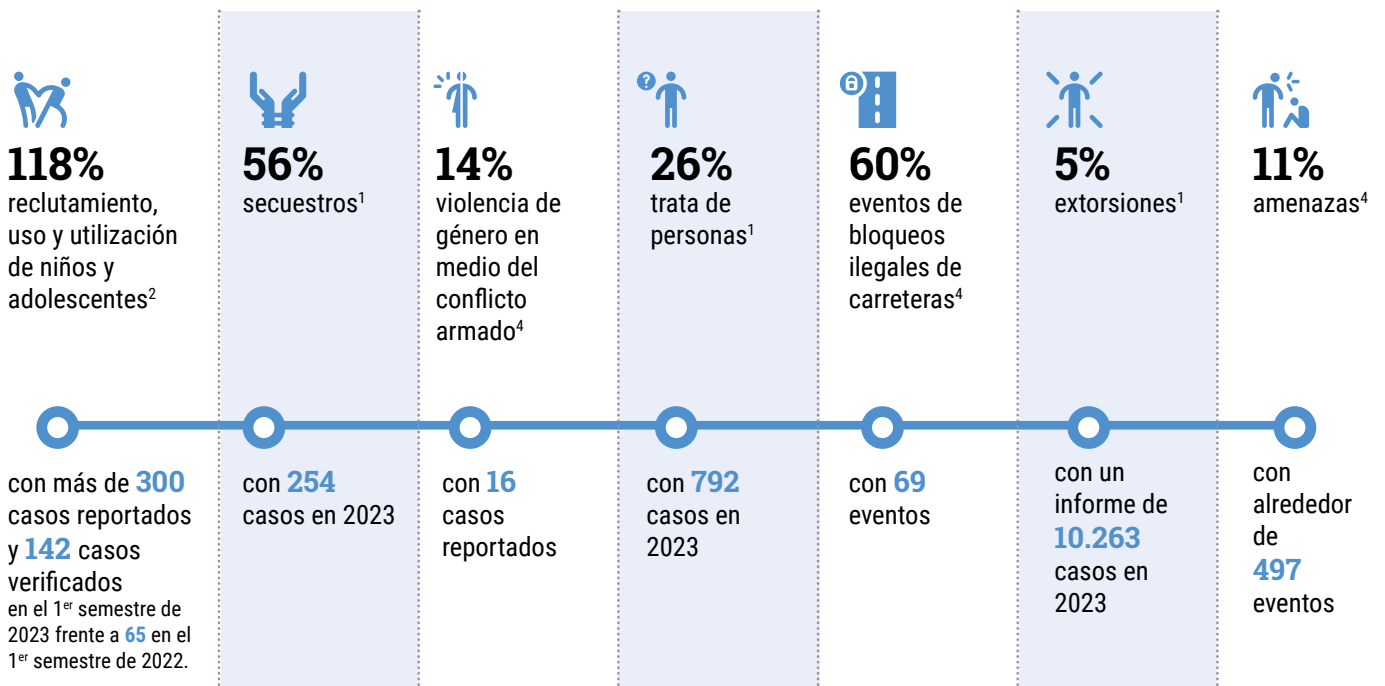
Personas viviendo bajo la presencia de al menos un GANE entre 2020 y 2023



Así mismo, esta tendencia de violencia tiene un carácter más silencioso, debido al fortalecimiento del control territorial y social por parte de los GANE que ha dado lugar a una transformación de la violencia para las comunidades. Si bien, durante 2023, se observó una reducción de indicadores relacionados con el conflicto y la violencia, como los desplazamientos masivos y confinamientos, sin embargo se han incrementado las cifras de otros indicadores como los asesinatos

de líderes sociales, el secuestro, la extorsión, el reclutamiento, uso y utilización de niños, niñas y adolescentes y la instalación de artefactos explosivos, afectaciones que suelen invisibilizarse ante el riesgo que enfrenta la población que vive bajo el control de los GANE. Cabe resaltar que las acciones en el marco de la transformación de la violencia derivan sobre todo en situaciones graves de derechos humanos que requieren el accionar del Estado para garantizar derechos.

En comparación con el año anterior durante 2023 algunos indicadores de violencia aumentaron en:



Fuentes: 1. Observatorio MinDefensa, 2. Sistema Naciones Unidas, 3. UARIV y 4. OCHA.

La situación generada asociada al conflicto y violencia armada está afectando igualmente la movilidad de organizaciones humanitarias en Colombia. En 2023 se registró un aumento del 69% representados en 240 eventos de acceso humanitario en comparación con el mismo período en 2022 (159 eventos). Las principales barreras fueron las restricciones y actos de violencia, incluyendo ataques a la misión médica, en 2023 se tuvo un reporte de 511 y se dieron principalmente en Norte de Santander, Nariño, Antioquia, Chocó, La Guajira, Bolívar y Guaviare. Sin embargo, las restricciones de acceso tuvieron un impacto diferencial en territorios en disputa por parte de los GANE. De acuerdo con los

reportes del Equipo Humanitario País, las actividades de protección basadas en acción contra minas presentan mayores barreras de acceso, en parte, por el desconocimiento de los principios y estándares humanitarios básicos, y por el control e influencia que ejercen los GANE sobre las comunidades y los territorios. Adicionalmente, se identificaron más de 20.000 personas que no pudieron beneficiarse de la implementación de actividades humanitarias, por las limitaciones que tuvieron varias organizaciones, principalmente en Norte de Santander, Amazonas, Putumayo, Chocó, entre otros departamentos del noroccidente del país.



PUERTO SAIJA/CAUCA, COLOMBIA

Misión en el marco de las brigadas de salud, extra e intramurales, en distintas comunidades del municipio de Puerto Saija.
Foto: Israel Fuguemann, Médicos del Mundo, 2022.

1.1.3. Factores de medio ambiente y estacionalidad (temporadas climáticas)



Es necesario profundizar sobre el cambio climático que afecta a los territorios indígenas y la afectación a la madre tierra”

Representante Pueblo Yukpa, Socialización de Resultados HNO-HRP 2023.

A los factores de conflicto, se suman los factores relacionados con el medio ambiente, con el cambio y la variabilidad climática que generan en promedio, un 11% de las emergencias humanitarias en el país en las que se complementa la respuesta por los socios humanitarios. Desde 2021 la Unidad Nacional para la Gestión del Riesgo de Desastres (UNGRD) reporta que 1.6 millones de personas fueron damnificadas por desastres debido a la prolongación del fenómeno de La Niña. La afectación sobre las comunidades es cada vez mayor y con el paso del fenómeno de la Niña al del Niño, se estima que 2.9 millones de personas están expuestas y en alto riesgo de perder sus medios

de vida por sequías, pérdida de cultivos y ganado. En Colombia, se presentan dos temporadas climáticas, de invierno y de verano que generan altas precipitaciones y sequías, respectivamente. Aunado a ello, en los últimos años se han generado oscilaciones en las temperaturas, agudizando los efectos de fenómenos climáticos como el de La Niña y el de El Niño, lo anterior ha afectado los regímenes de lluvias, los niveles de ríos y otras fuentes hídricas, así como a los periodos de siembra y cultivo, y a su vez a las comunidades rurales, étnicas y campesinas que no cuentan con sistemas u otras tecnologías que les permitan afrontar estas afectaciones para continuar con la productividad habitual de sus medios de vida.

Los desastres afectan directamente el acceso a la educación, servicios de salud y medios de vida de las comunidades, dificultan aún más el acceso a servicios básicos e incluso son causa de desplazamientos masivos. Estos eventos afectan la recuperación de medios de vida en el mediano y largo plazo (cultivos, ganados, zonas de pesca, entre otros), y la disponibilidad de recursos vitales, como alimentos y agua, poniendo en peligro la seguridad alimentaria y la salud de las poblaciones afectadas. La exposición continua a desastres y otros eventos climáticos aumentan la vulnerabilidad de personas a enfermedades y condiciones adversas para su salud mental. En Colombia 13 millones de personas ya afrontan

inseguridad alimentaria moderada o severa³⁴ y a esto se suma que la OMS/OPS ya advirtió que 5.1 millones de personas podrían sufrir afectaciones directas sobre su salud. Los reportes indican un aumento de los casos de enfermedades transmitidas por vectores (Dengue y Malaria) y enfermedades gastrointestinales asociadas con el acceso inadecuado a agua segura.

Algunos casos emblemáticos recientes de emergencias por desastres que han afectado los medios de vida, la salud, el acceso a alimentos y otros servicios de las comunidades incluyen, la primera inundación a gran escala de La Mojana en 2021 con recurrencia en 2022 afectando aproximadamente a más de 160.000 personas, cuyo impacto continuó en 2023. También en 2023, las condiciones climáticas extremas como la sequía del Río Amazonas ha afectado la movilidad y acceso a servicios básicos de al menos 26.000 personas de comunidades indígenas en donde habitan pueblos en riesgo de extinción física y cultural. Paralelamente, más de 132.000 personas en La Guajira fueron afectadas por la temporada de lluvias con ocasión de ciclones tropicales.

1.1.4. Factores sociales, económicos y políticos

A nivel socioeconómico la desigualdad y la falta de empleo en Colombia profundizan las condiciones de precariedad y de pobreza, especialmente en áreas afectadas por conflictos y desastres. Aunque el país es considerado de ingresos medios y forma parte de la OECD, la realidad muestra altos niveles de desigualdad, con un índice de Gini³⁵ de 51.5%, y significativos índices de pobreza según el DANE³⁶. A pesar del crecimiento del PIB en 2022 y 2023, el empleo presenta desafíos, con un 9.2% de desempleo y un alto porcentaje de trabajadores en el sector informal sin acceso a servicios de salud y pensión³⁷. La inflación ha aumentado, atribuida al impacto de la pandemia y eventos externos como la guerra en Ucrania, que afecta los precios de insumos

agrícolas y alimentos haciendo la situación más difícil para muchas familias. Frente a esta situación socioeconómica el Gobierno nacional ha presentado una serie de reformas para aprobación del congreso el fin de realizar cambios en políticas sociales, tributarias, de salud y de seguridad para abordar las necesidades actuales de la población que vive en condición de pobreza, y también las raíces estructurales que prolongan la situación de vulnerabilidad que afrontan los sectores más pobres del país. Sin embargo, la aprobación de dichas reformas se encuentra aún en debate mientras las comunidades continúan afrontando los factores de conflicto y desastres en un contexto de desigual socioeconómica.

1.1.5. Factores de Migración



Yo vengo de Venezuela, Valencia. Vine buscando un buen futuro para mis hijos. Cuando yo llegué a Colombia ... me vine caminando, duré 3 días durmiendo en Cúcuta en la calle"

Sofía*, madre de 4 hijos en Ocaña, Norte de Santander, 2023.

De acuerdo con el Plan de Respuesta a Refugiados y migrantes 2023-2024³⁸, Colombia alberga a más de 2.9 millones de personas refugiadas y migrantes de Venezuela. A pesar del progreso logrado a través del Permiso de Protección Temporal (PPT) emitido por el Gobierno, estas personas aún requieren atención especial, especialmente en cuanto a la integración socioeconómica. Con la instalación del Gobierno colombiano en 2022 se abrieron nuevamente los pasos fronterizos oficiales para facilitar desplazamientos

34. [Evaluación de seguridad alimentaria para población colombiana, Colombia – WFP](#)

35. <https://datos.bancomundial.org/indicador/SI.POV.GINI>

36. DANE <https://www.dane.gov.co/index.php/estadisticas-por-tema/cuentas-nacionales/cuentas-nacionales-trimestrales/pib-informacion-tecnica>

37. *Ibíd.*

38. [RMRP 2023-2024 Colombia 2-Pager \(Español\) | R4V](#)

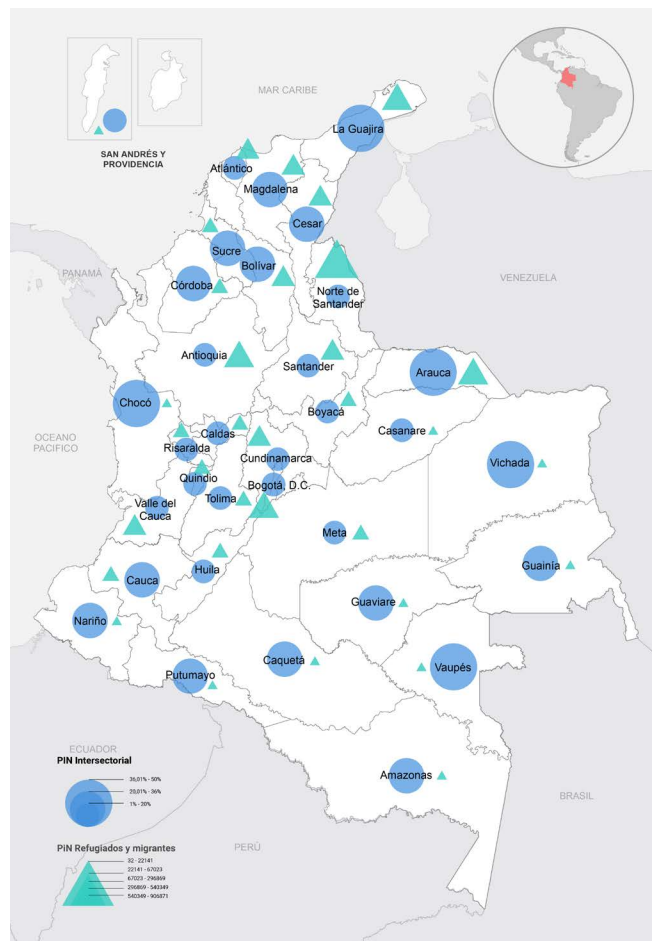
y entradas de personas refugiadas y migrantes de Venezuela y de otros países. Por lo anterior y otras externalidades, se observa un aumento en el número de migrantes y personas que necesitan protección y atención humanitaria. En 2023 ha aumentado en un 159% la llegada irregular de personas en situación de movilidad de salida hacia América del Norte. En la actualidad, más de 500.000 personas —incluyendo 100.000 niños, niñas y adolescentes³⁹— han cruzado por esta zona en 2023.

Adicionalmente, los refugiados y migrantes se enfrentan a diferentes riesgos de protección y dinámicas internas que generan emergencias humanitarias en Colombia: conflicto y desastres. De acuerdo con el reporte sobre lesiones fatales de ciudadanos venezolanos del Instituto de Medicina Legal y Ciencias Forenses, entre enero 2022 y abril 2023 se presentaron 1.782 muertes violentas de población de nacionalidad venezolana en Colombia (89% de las víctimas fueron hombres y 11% mujeres)⁴⁰. Por otra parte, el subsector de Violencia basado en Género (VBG), ha señalado en uno de sus reportes que este fenómeno se ha incrementado en un 65% entre el 2022 y el 2023⁴¹. Con relación a la trata de personas y tráfico de migrantes, este delito es mayoritariamente cometido por (GANE y estructuras de crimen organizado para soportar sus actividades y controlar comunidades y población refugiada y migrante⁴².

Finalmente, es necesario resaltar que refugiados y migrantes en Colombia son afectados por las dinámicas de conflicto armado en los territorios quedando expuestos a desplazamientos, restricciones de movilidad, minas antipersona y confinamiento, situaciones en las que enfrentan barreras de acceso a atenciones de protección debido a su falta de documentación o irregularidad migratoria. De las

439.000 personas afectadas por emergencias relacionadas a conflicto y desastres a lo largo de 2023, un 10% son refugiados y migrantes⁴³.

Severidad de las necesidades nacional y PiN de refugiados y migrantes



1.1.6 Línea de tiempo



[Conozca los eventos más destacados ocurridos durante 2023 en este enlace](#)

39. <https://www.r4v.info/es/document/colombia-migrantes-irregulares-en-transito-migracion-colombia-corte-15-diciembre-2023>

40. Instituto Nacional de Medicina Legal y Ciencias Forenses. Observatorio de Violencia: Lesiones fatales de ciudadanos venezolanos en Colombia - Instituto Nacional de Medicina Legal y Ciencias Forenses 2017-2023 <https://acortar.link/etjcvr>

41. Informe técnico riesgos de Violencia Basada en Género en contextos migratorios, agosto 2023 <https://acortar.link/eUvWx>

42. End of mission statement of the Special Rapporteur on trafficking in persons, especially women and children, Siobhán Mullally, on her visit to Colombia from 21 to 30 May 2023 <https://acortar.link/iP13mt>

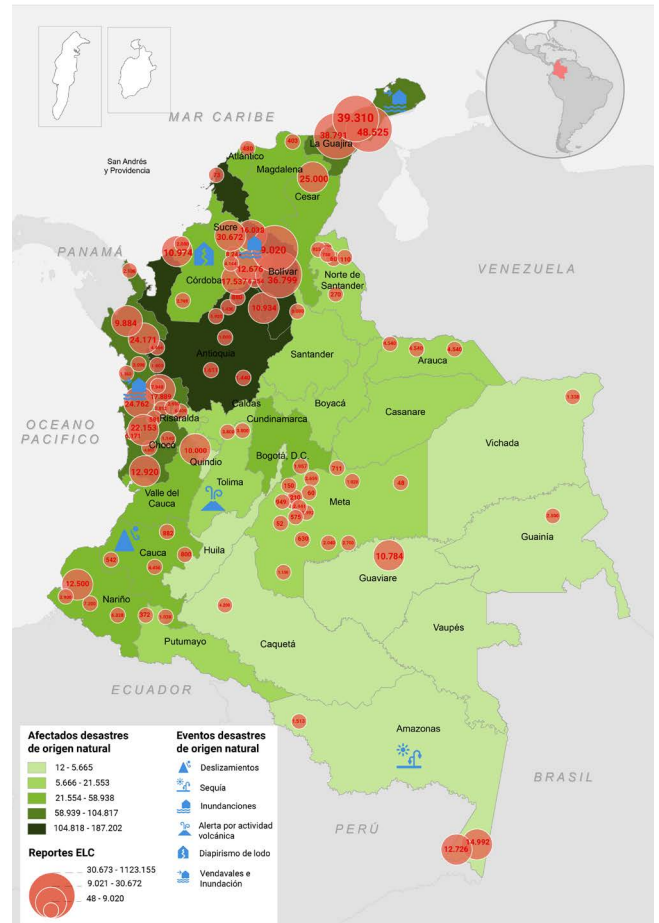
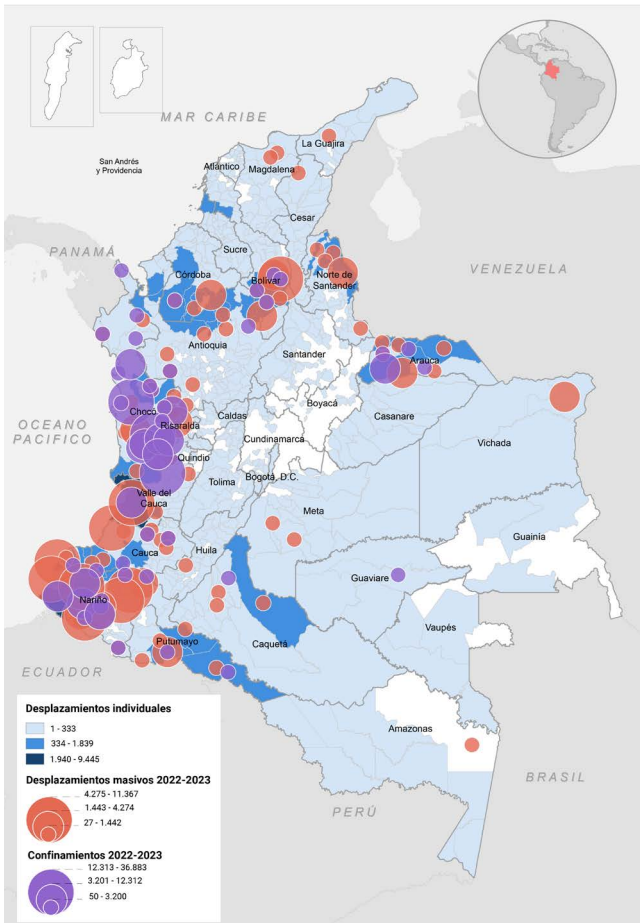
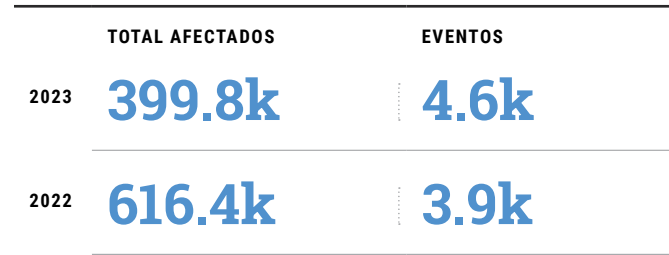
43. <https://colombia.immap.org/colombia-emergency-response-tracker/>

1.1.7. Impacto del conflicto armado y de los desastres sobre los grupos en situación de vulnerabilidad

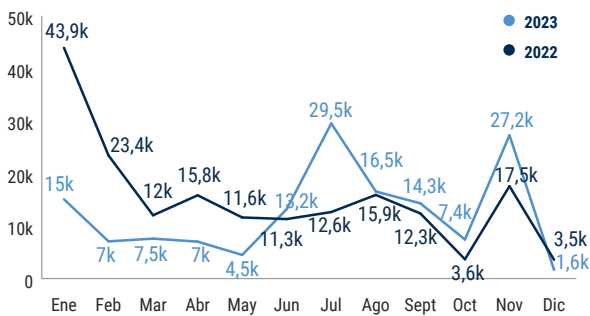
Afectaciones por conflicto armado entre 2022 y 2023



Afectaciones por desastres entre 2022 y 2023

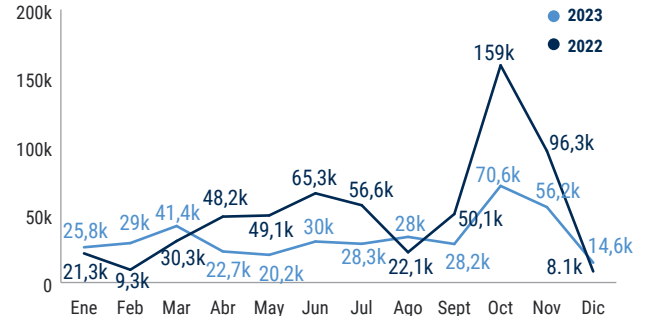


Tendencia personas afectadas por conflicto armado entre 2022 y 2023



Fuente: Monitor OCHA. Corte 31/ene/2024

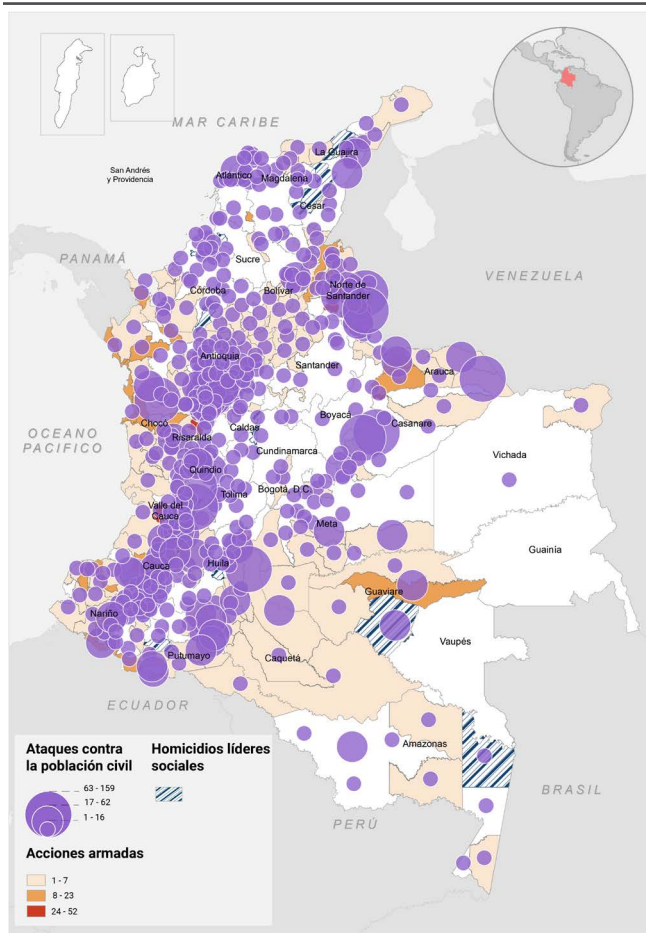
Tendencia personas afectadas por desastres entre 2022 y 2023



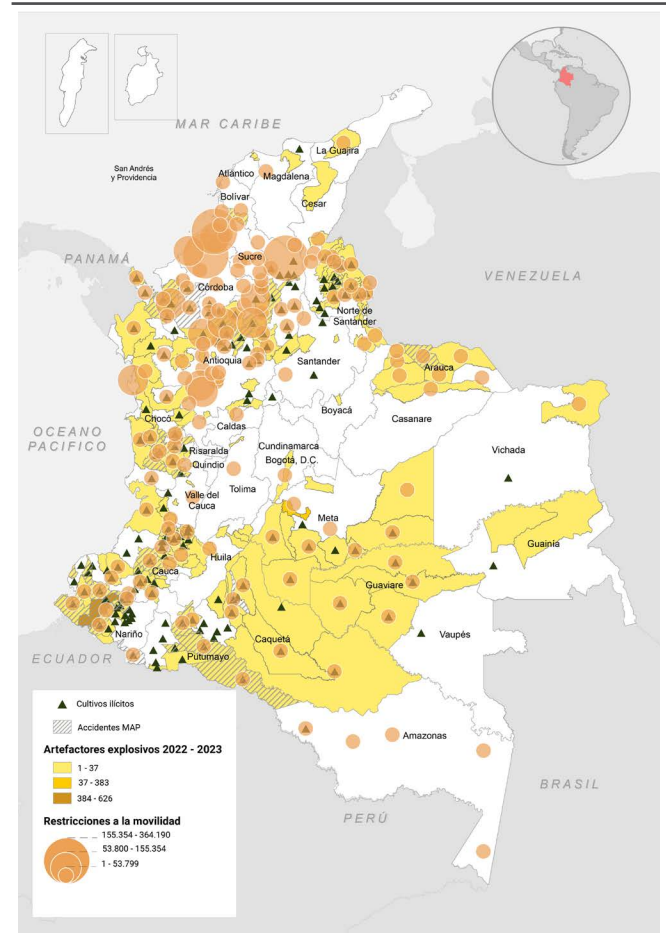
Fuente: UNGRD. Corte 04/ene/2024

[Para información sobre Análisis regional ver enlace](#)

Acciones armadas y ataques contra civiles entre 2022 y 2023

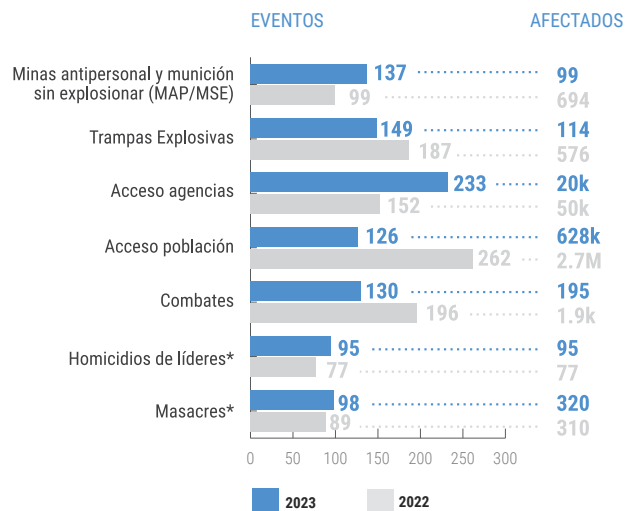
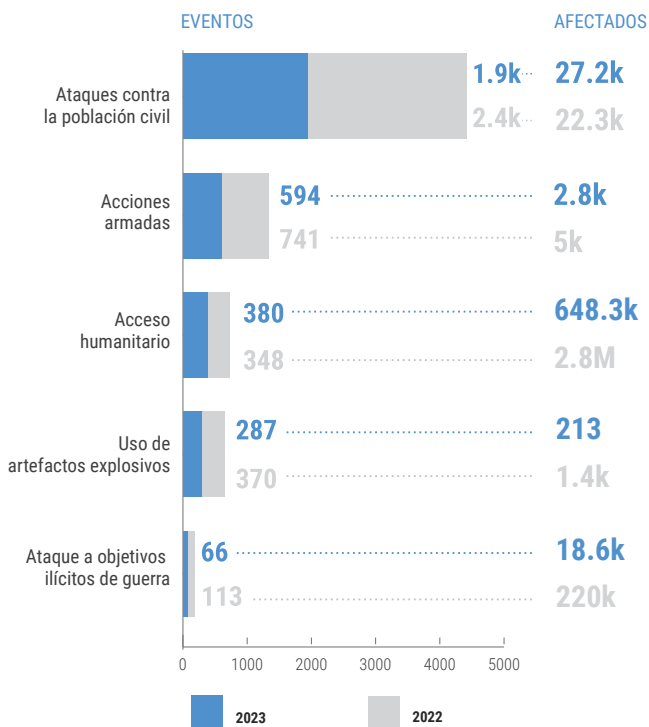


Artefactos explosivos, restricciones de acceso, incidentes con MAP y presencia de cultivos ilícitos entre 2022 y 2023



Eventos y afectados de otros hechos
Fuente: Monitor OCHA. Corte 31/ene/2024

Eventos de mayor ocurrencia
Fuente: Monitor OCHA. Corte 31/ene/2024, *OACNUDH. Corte enero de 2024



“Aquí resistimos y persistimos hasta el día que Dios quiera”

Mujer víctima del conflicto armado en Chocó. 2023.

Grupos en situación de vulnerabilidad priorizados

PiN desagregado según enfoque diferencial



El Equipo Humanitario País (EHP) ha definido diferentes grupos en situación de vulnerabilidad que se ven afectados de manera diferenciada por las dinámicas del conflicto armado y los impactos de los desastres. A continuación, se destaca el impacto en cada uno de estos grupos en primer lugar aquellos directamente impactados por factores de violencia, conflicto y desastres; y en segundo lugar las poblaciones en mayor situación de vulnerabilidad que se ven afectadas por dichos factores:

1) Grupos impactados por factores de violencia, conflicto y desastres:

Personas desplazadas, confinadas y comunidades anfitrionas

En Colombia hay más de 8.5 millones de personas desplazadas forzadamente en el marco del conflicto, según el Registro Único de Víctimas –RUV–. Al estar en condición de desplazamiento forzado, las personas de este grupo han perdido su hogar y medios de vida, se enfrentan a condiciones de precariedad que exacerban sus necesidades básicas. En algunos casos, las personas desplazadas también se ven afectadas por desastres, lo que genera una doble afectación y dificulta aún más la recuperación de recursos y el desarrollo de un plan de vida. Las comunidades anfitrionas suelen estar ubicadas también en municipios de quinta y sexta categoría con capacidades presupuestales escasas que limitan la prestación de servicios básicos a las comunidades anfitrionas y por ende brindar una atención integral y con enfoque diferencial a las personas y comunidades desplazadas.

Por otro lado, se presentan emergencias por confinamiento, cuando los GANE o acciones armadas previenen a la población de moverse libremente. Desde 2017 hay una tendencia de incremento de personas afectadas por confinamiento en Colombia. En el contexto de conflicto, las personas confinadas

tienen movilidad limitada por imposición de los GANE, lo que reduce su acceso a derechos y a bienes y servicios básicos. Constantemente están en riesgo ante escenarios de violencia lo que impacta significativamente su salud mental y emocional. En los territorios confinados, podrían presentarse desastres ante los cuales las instituciones y las organizaciones humanitarias no podrían responder por la misma condición de inseguridad que genera la presencia de los GANE, de minas antipersonal y de acciones armadas que generan confinamientos.

Población bajo influencia de los GANE

De los 8.4 millones de personas que habitan en territorios con presencia de los GANE al menos 6.7 millones requieren asistencia humanitaria. Este grupo experimenta impactos diferenciados que afectan su seguridad, bienestar y acceso a servicios, incluyendo: restricciones a la movilidad, violencia sexual, extorsión financiera, desplazamientos forzados, reclutamiento y uso de niños, niñas y adolescentes, uniones tempranas, matrimonios infantiles y embarazos forzados, así como el deterioro de la salud mental, dificultades en el acceso a derechos y servicios esenciales, entre otras. Estos impactos se observan de manera diferenciada en distintas regiones del país, afectando a poblaciones vulnerables que incluyen grupos como refugiados, migrantes, comunidades indígenas y afrodescendientes, y niños, niñas y adolescentes.

Población afectada y en riesgo por desastres

La exposición a eventos climáticos extremos agrava las condiciones humanitarias de este grupo poblacional, que, en muchos casos, también se ve expuesto a dinámicas del conflicto armado. Las personas afectadas por desastres generalmente han perdido su hogar y sus medios de vida lo que dificulta su acceso a bienes y servicios básicos que suplan sus necesidades humanitarias. Para 2024 se estima que más 2.9 millones de personas están en alto riesgo de afectación por cuenta del fenómeno del Niño.

2) Grupos en mayor situación de vulnerabilidad afectados por factores de violencia, conflicto y desastres:

Comunidades étnicas: afrocolombianas e indígenas

Las emergencias por conflicto armado en su mayoría tienen lugar en municipios con gran densidad de población étnica. En este sentido, existe afectación especial para pueblos étnicos sobre todo en comunidades indígenas y afrodescendientes. El 23% (1,9 millones) de las personas con necesidades humanitarias en Colombia pertenecen a pueblos indígenas y afrocolombianos. Un millón de personas son afrodescendientes y 903.700 son indígenas. Las comunidades étnicas están expuestas a la pérdida de sus territorios ancestrales -despojo- y fragmentación de tejido social por cuenta de los GANE. Su autonomía y pervivencia está constantemente amenazada ante las acciones armadas que tienen lugar dentro de sus reservas indígenas y consejos comunitarios. Por la parte de desastres, las comunidades étnicas han desarrollado estrategias de afrontamiento para manejar y prevenir desastres, sin embargo, debido al cambio y variabilidad climática, aunado a la falta de oferta de atención que existe en sus territorios apartados contribuyen a prolongar la situación de vulnerabilidad y las necesidades humanitarias.

Niños, niñas y adolescentes

En Colombia un 30% de las personas en necesidad, son niños, niñas y adolescentes entre los 0 y 17 años. Es decir, aproximadamente 2,5 millones de niños, niñas y adolescentes se encuentran en necesidad de atención humanitaria. En el contexto del conflicto armado, los niños, niñas y adolescentes enfrentan riesgos de reclutamiento uso y utilización, y son víctimas de artefactos explosivos, violencia sexual y basada en género; desplazamiento forzado y

confinamiento. Adicionalmente, como consecuencia de las emergencias causadas por desastres, las escuelas suelen ser utilizadas como albergues lo que suspende las actividades académicas por periodos de tiempo indefinidos, privando a los niños, niñas y adolescentes de acceder a servicios de atención psicosocial que son ofrecidos en estos entornos protectores. Paralelamente, se evidencia un aumento de casos de reclutamiento, uso y utilización de niñas, niños y adolescentes, y otras graves violaciones. Solo en el primer semestre de 2023, Naciones Unidas verificó más casos de reclutamiento y utilización (142) que en todo el 2022 (130), mientras que los reportes internos de OCHA, entre enero y diciembre de 2023 da cuenta de aproximadamente 63 eventos afectando 50 niños, niñas y adolescentes por reclutamiento, uso, utilización y desvinculación (casos no verificados), representando un incremento del 26% frente a los reportes en el mismo periodo en 2022.

Mujeres

Al menos un 50% de las personas con necesidades humanitarias en Colombia, son mujeres. En contextos de conflicto se ven expuestas a dinámicas de violencia de género, violencia sexual, desplazamiento y confinamiento y en contextos de desastres se ven expuestas a asumir rol de cuidadoras de familiares y de su comunidad en el marco de no tener sus propias necesidades humanitarias suplidas. Además, especialmente en las zonas rurales dispersas, son permanentemente revictimizadas por integrantes de los GANE, obligándolas a asumir tareas domésticas a su conveniencia y generando mayores vulnerabilidades frente a eventos de alto impacto en salud tales como el intento de suicidio o el suicidio consumado.

Adultos mayores

En Colombia se estima que hay más de un millón (13%) de adultos mayores que viven con necesidades humanitarias. Durante las emergencias de desplazamiento, confinamiento y desastres, los adultos mayores se ven particularmente afectados. Se calcula que también 880.000 adultos mayores habitan en zonas rurales de municipios con influencia de los GANE. En situaciones de emergencia por desplazamiento y confinamiento, los adultos mayores se enfrentan a mayores riesgos debido a la vulnerabilidad inherente a su edad, como la dificultad de desplazarse rápidamente en casos de emergencia, especialmente para aquellos que no cuentan con una red familiar o comunitaria de cuidadores. Así mismo, en situaciones de desastres están mayormente expuestos

a contraer enfermedades producto de las condiciones de vida deterioradas después de un evento climático o de origen antrópico.

Personas en condición de discapacidad

Las barreras físicas y de acceso que afrontan las personas con discapacidad se exacerbaban en contextos de emergencia por conflicto y desastres. El EHP estima que al menos un 3% de las personas en necesidad de

atención humanitaria que viven en Colombia tienen algún tipo de discapacidad a nivel cognitivo o físico, esto es 243.800 personas. Adicionalmente, las personas de este grupo priorizado pueden ser víctimas de diferentes tipos de violencia que quedan invisibilizadas ante la falta de denuncia, inclusive pueden sufrir discriminación por parte de sus comunidades y en la atención que brinda personal de las instituciones en eventos de emergencia por conflicto o desastres.

1.2 Análisis de Prioridades humanitarias y severidades



SAN JUAN NEPOMUCENO/BOLÍVAR, COLOMBIA

Participante del programa #VenEsperanza junto a su hijo e hija en su casa.

Foto: Mercy Corps.

En el marco del análisis conjunto interclúster (JIAF por sus siglas en inglés)⁴⁴ realizado por el Equipo Humanitario País, se calcula que para este año al menos 8.3 millones de personas tienen necesidades humanitarias multisectoriales, representando un incremento del 8% frente al cálculo del año anterior. Estos resultados surgen del trabajo realizado a través de las nuevas herramientas propuestas ([JIAF 2.0](#)), las cuales permiten identificar a las personas en necesidad (PiN) y las zonas con mayores severidades como resultado del cálculo de los datos cuantitativos (indicadores sectoriales), y complementados con la información cualitativa que representa el “juicio de expertos” expuestas en talleres regionales de los ELC y EHL con participación de los socios y comunidades del nivel local y nacional. ([ver dashboard con Análisis intersectorial](#))

44. Joint intercluster análisis framework (JIAF)

Cifras actuales

PERSONAS EN NECESIDAD

8.3M

MUJERES

50,4%

NIÑOS Y NIÑAS

30%

GRUPOS ÉTNICOS

1,9%

Severidad de las necesidades 2024

MÍNIMO

28.6k

ESTRÉS

2.8M

SEVERO

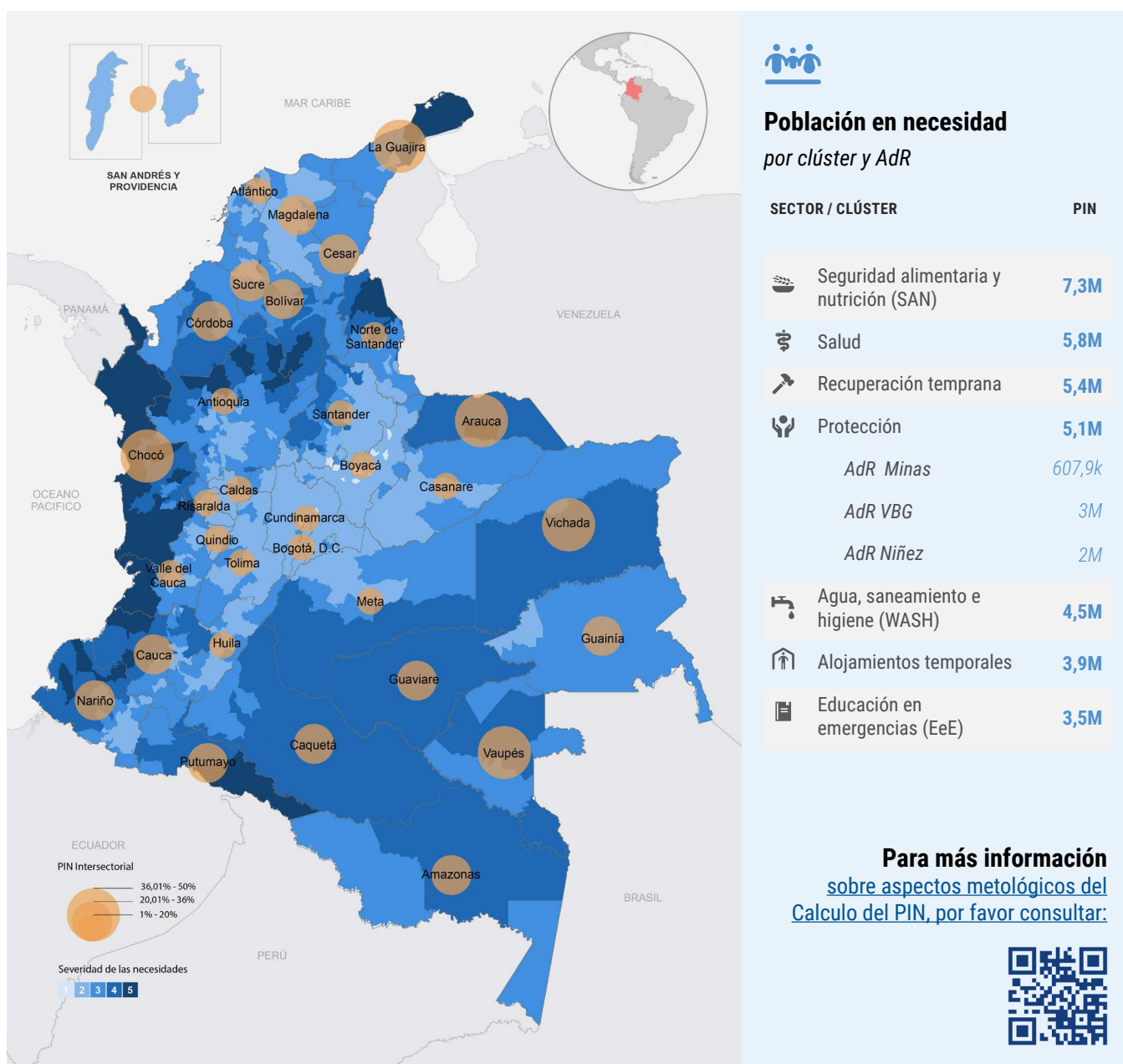
3.1M

EXTREMO

1.5M

CATASTRÓFICO

672.4k





8.4M de personas viven en **534 municipios** con presencia de los GANE

De estas **6.7M** tienen necesidades humanitarias

El EHP estima que **517 municipios**

46%
del país

Concentran: **5.3M** de personas con necesidades humanitarias en **severidades 3, 4 y 5**

37 municipios

➤ Concentran **672k** personas con necesidades en **severidad 5**

Requieren asistencia humanitaria **urgente**

169 municipios

➤ Concentran **2.3M** personas con necesidades en **severidad 3 y 4**

Tienen necesidades **agudas a atender en corto y mediano plazo**



El conflicto armado ha **disminuido el acceso a bienes y servicios básicos** como comida, agua, albergue, salud y educación



Los grupos armados no estatales **ejercen control social e injerencia en las comunidades**, generando múltiples riesgos de protección



Destaca la **instrumentalización y relacionamiento de los GANE con las comunidades**, llevando a la estigmatización y la falta de denuncias



Comunidades **indígenas, afrodescendientes, campesinas, refugiadas y migrantes** son especialmente afectadas



COLOMBIA

Mujer habitante de la comunidad en el marco de las sesiones de 'Salud con enfoque comunitario'. Foto: Organización Panamericana de la Salud, OPS.

1.3 Prioridades expresadas por las comunidades



Podemos unir los saberes que ustedes nos traen, con los que nosotros tenemos. Nuestro territorio indígena es rico en saberes, en esos simbolismos, en eso mágico que nos conecta con la madre tierra. La tierra está viva y tenemos que cuidarla"

María Tovar: habitante del resguardo indígena de Tecueyó⁴⁵

En 2023, el EHP realizó un mayor esfuerzo para involucrar a comunidades afectadas y sus líderes en el Ciclo de Programación Humanitaria. Este esfuerzo se hizo con el objetivo de reflejar el análisis de necesidades humanitarias y así mismo las prioridades comunitarias expresadas por las mismas comunidades afectadas. A través de las misiones humanitarias de verificación, de entrega de respuesta en emergencia, y en los mensajes comunitarios de los 17 talleres HNO y HRP realizados a lo largo del país. A continuación, se resumen las prioridades humanitarias expresadas por las comunidades y complementadas por el análisis realizado por socios del EHP⁴⁶:

45. Proyecto: Fortalecimiento al proceso de soberanía y autonomía alimentaria del pueblo Nasa mediante la cualificación en las ECAS (Escuelas de Campo Agroecológicas) y el aprovechamiento de los modelos de producción NASA TUL en el Departamento del Cauca. Donante: COSUDE. Lugar: Toribío, Cauca. https://twitter.com/WFP_Colombia/status/1679188934524272656

46. A lo largo del documento se destacan testimonios y expresiones de las comunidades sobre las prioridades que ellas presentan y recomendaciones para atenderlas.



Las comunidades nos dicen que quieren seguridad y vida.

En consultas con las comunidades, particularmente las que viven en zonas de presencia o control de GANE, la prioridad que expresan es querer tener seguridad; no tener que vivir bajo el miedo constante de enfrentamientos cerca de sus hogares. Poder movilizarse libremente por el río; a sus cultivos; poder pescar por la noche. Poder mandar a sus hijos a la escuela sin miedo de que haya enfrentamientos por la presencia de grupos armados. Frente a estas situaciones una lideresa comunal manifestó:



Nada puede mejorar, no lograremos tener mejor salud, mejor alimentación, mejor educación, si no hay paz, si no se callan las armas, si no podemos vivir sin miedo", es el mensaje que a menudo expresan las comunidades. "Hacemos resistencia. No queremos irnos de nuestros territorios. No queremos perder nuestra tierra, nuestros hogares, nuestra cultura. Sin embargo, vemos como los ciclos de violencia y los intereses que hay detrás de estos, están haciendo que poco a poco desaparezcan nuestras comunidades. Las personas se desplazan y a menudo muchos no regresan nunca. Hay comunidades que ya quedaron vacías. Poco a poco, el conflicto nos está haciendo desaparecer. Frente a esto, lo primero que queremos es protección, paz y seguridad"⁴⁷.

47. Información recolectada en terreno por medio de entrevista a lideresas comunales en el departamento del Chocó el día 20 de noviembre de 2023.

2M de niños, niñas y adolescentes tienen necesidades de protección

Sólo en el primer semestre de 2023,

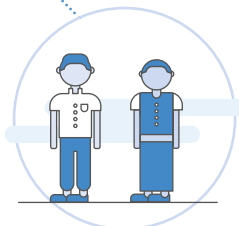
Naciones Unidas verificó: **142 casos**



de reclutamiento y utilización
Superando los 130 casos de todo el año 2022

La tendencia de reclutamiento y utilización aumentó en

118%



al comparar el primer semestre de 2023 con el de 2022, donde se verificaron **65 casos**
La deserción escolar

En 2023 se observó

un preocupante aumento de secuestros, violencia sexual y ataques a escuelas*, afectando a niños, niñas y adolescentes.

* Además se observó el uso militar de escuelas (con la presencia de GANE alrededor y en las escuelas, amenazas y desplazamientos de docentes, e instalación de artefactos explosivos en las inmediaciones de estas, vulnerando el entorno protector principal de niños y niñas).

es desfavorecedora:

25%

de la población en edad escolar no asiste a ninguna institución educativa*



Y más de

400k

niños, niñas y adolescentes abandonaron las escuelas entre finales de 2022 e inicios de 2023**.

* Informe-79-Educación-rural-en-Colombia-(F)oct.pdf (javeriana.edu.co)

** La deserción escolar en Colombia aumentó en el 2023: panorama preocupante (radionacional.co)

Las comunidades insisten en tener servicios educativos para sus hijos, ya que el conflicto tiene un grave impacto sobre el plan de vida de los niños, niñas y adolescentes, que están expuestos constantemente a riesgos de uso, utilización y/o reclutamiento forzado. Padres de familia han manifestado su preocupación por las dificultades para que sus hijos puedan estudiar



Todos priorizamos la educación de nuestros hijos. Sabemos que es su futuro. Sabemos que es la única oportunidad que tendrán de poder librarse de las garras de la violencia. Es desafiante. En muchas de nuestras comunidades, no hay profesores suficientes porque nadie quiere venir a trabajar aquí. Para poder acceder a grados más altos, nuestros hijos deben viajar a veces hasta dos horas para llegar a la escuela. Es un desafío, pero seguimos haciendo lo posible para garantizar este futuro y protección para nuestros hijos"

Es importante destacar que existe una problemática de reclutamiento, uso y utilización de niños, niñas y adolescentes de 18 años a lo largo del territorio nacional, desde el Amazonas hasta el Pacífico, en los 17 talleres organizados en territorio, los representantes de las comunidades informaron sobre los riesgos y la tendencia en incremento. Esto también se extiende al reclutamiento de adultos jóvenes, inclusive en comunidades que están confinadas. Más allá de reclutar niños, niñas y adolescentes, la instalación de nuevas minas antipersonal y el uso de artefactos explosivos improvisados son cada vez más recurrentes. Las comunidades priorizan la educación para sus niños, niñas y adolescentes, para que tengan oportunidades de acceder a empleos que contribuyan a la comunidad, también porque las escuelas ofrecen entornos protectores y preventivos de reclutamiento y vinculación a los GANE. Ante esta situación crítica de protección, las comunidades priorizan la presencia y acompañamiento de organizaciones humanitarias.

Las comunidades nos cuentan que sus raciones de comida han disminuido significativamente en contextos de emergencia por conflicto y desastres. En este contexto, las personas afectadas han manifestado:



¿Después del desplazamiento retornamos y para qué? ¿Para ver que se llevaron las gallinas que era lo único que nos quedaba, para ver que se robaron y desordenaron todo en nuestras casas? Ya ni pescar podemos porque acá los peces buenos salen por la noche y como no podemos salir de noche no podemos ni comer pescado. Nos quitamos el pan de la boca con tal de que los niños coman, pero hay días que ni un bocado se prueba."



TUTUNENDO/CHOCÓ, COLOMBIA

Misión ASG (OPS Visita Centro de Salud) - zona rural del municipio.
Foto: Johana Botia, OCHA Colombia, 2023.



Aproximadamente

7.3M

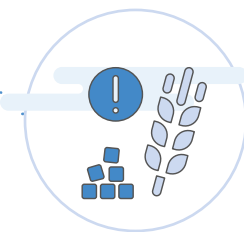
de personas en Colombia tienen necesidades asociadas a **Seguridad Alimentaria y Nutrición**

Y de éstas



2.5 M

necesitan atención urgente.



Cabe resaltar que

13 M

de personas (25% de la población del país) tienen **inseguridad alimentaria moderada y severa***

Además se estima que

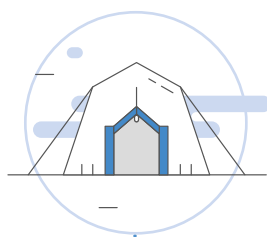


1.6 M

de personas están en **inseguridad alimentaria severa****.

* WFP, 2023. Evaluación de Seguridad alimentaria para población colombiana 2022. Disponible en <https://reliefweb.int/report/colombia/resumen-ejecutivo-evaluacion-de-seguridad-alimentaria-para-poblacion-colombiana-2024>

**Clúster SAN, 2023. [Estimación de personas afectadas y susceptibles a inseguridad alimentaria y desnutrición aguda por el fenómeno de El Niño.](#)



Al menos

3.8M

de personas enfrentan necesidades en Albergues y Alojamiento debido a emergencias humanitarias.

En especial en Antioquia, Bolívar, Córdoba, La Guajira, Chocó, Valle del Cauca, Nariño y Magdalena.

Así mismo, al menos

4.4M

de personas enfrentan necesidades en Agua, Saneamiento e Higiene por barreras en el acceso a servicio y calidad.

En especial en Antioquia, La Guajira, Córdoba, Nariño, Cauca, Chocó, Bolívar y Magdalena.

Aproximadamente

5.8M

de personas tienen necesidades asociadas a salud por las barreras para el acceso a este derecho

Principalmente en municipios con alta dispersión geográfica.

Entre enero y julio de 2023 se han incrementado en un

15,7%

la tasa de suicidios en Colombia con respecto al mismo periodo de 2022.

La tasa de intento de suicidio es de

41,3

por cada 100.000 hab.

62,7% corresponden a Mujeres y el 80,9% de los suicidios materializados se presentan en hombres. La capacidad con la que cuenta el país en la respuesta especializada en salud mental es limitada. Por su parte, la tasa de mortalidad en menores de cinco años ha aumentado durante el primer periodo de 2023, especialmente la relacionada con la **Infección Respiratoria Aguda y Desnutrición**, siendo los departamentos más afectados **Chocó y La Guajira**.

Poder estar en medio de la emergencia bajo un techo digno con acceso a alimentos y agua. Por este motivo las quejas de las personas son recurrentes:



Los alojamientos, cuando los hay, siempre son muy incómodos... No hay privacidad, las niñas, mujeres y hombres están revueltos y existe temor de que pueda pasar algo. Muchos de los retornos se dan si hay garantías de seguridad, porque resistimos, y porque no es sostenible quedarse en un albergue, nuestra economía se ve afectada, no tenemos para comer y cuando regresamos, las casas, las fincas, la tierra, todo se lo apoderan los grupos armados".



Las comunidades nos dicen que quieren paz mental.




Para nosotros la seguridad es poder caminar por el territorio sin miedo, disfrutando de los paisajes escuchando los cantos de los pájaros y no las ráfagas de fusil. Nuestros jóvenes se están suicidando porque prefieren morir antes de que irse a la guerra. Yo tengo pesadillas de pensar en los compañeros que han asesinado, uno de ellos era profesor de nuestros niños. Uno vive con miedo, ve los niños asustarse con cualquier estruendo, así sea una tabla que se cae, ellos se asustan porque piensan que son los malos. Uno de los mayores impactos ha sido sobre la salud mental de las poblaciones". Diferentes grupos de comunidades indígenas y afrodescendientes han mencionado que algunos miembros de su comunidad deciden quitarse la vida ante escenarios de conflicto, reclutamiento y violencia sexual

La resiliencia y esperanza son las principales características de las comunidades afectadas por el conflicto quienes nos dicen que quieren "Un pedacito de tierra y que los dejen cultivar".



Queremos volver a nuestros territorios, pero tememos retornar porque siempre están los grupos armados. Tememos retornar porque también hay campos minados. En Argelia, una familia entera cayó en un campo minado y ahora todos en la familia tienen discapacidad. ¿Qué tal caigamos en un campo minado también y después quién trabaja por nosotros? Es horrible ver personas de nuestra comunidad, sin piernas o sin manos, nuestros Dioses nos traen a este mundo perfectos, pero ¿quién puede vivir así? Los grupos armados destruyen medios de vida, utilizan escuelas en el marco de hostilidades, se apropian de casas de civiles y de fincas para llevar a cabo economías ilegales, inclusive se roban las gallinas y el ganado después de los desplazamientos masivos".

Para las comunidades afectadas no es suficiente contar con asistencia humanitaria inmediata y retornar a sus lugares de origen cuando ha cesado la causa del desplazamiento (por ej. Un enfrentamiento entre GANE), también piden apoyo con proyectos que les permitan afrontar las secuelas de medio y largo plazo que deja el conflicto armado. "No queremos que sean ustedes los que definan nuestras prioridades con sus análisis técnicos, queremos que ustedes nos pregunten qué es lo que necesitamos y se organicen así para entregarnos lo que digamos primero". En los casos de emergencias por conflicto y desastres las comunidades priorizan el fortalecimiento de procesos propios y autónomos que les permita abogar por el respeto de sus derechos, acceder a rutas de atención de la institucionalidad y de la cooperación y colaborar en proyectos que sirvan para tener soluciones duraderas a sus necesidades humanitarias. "Queremos más acompañamiento y fortalecimiento, porque con esto nos formamos y así tenemos más herramientas para valernos por nosotros mismos sin depender de su ayuda, que agradecemos mucho, pero no podemos seguir siendo dependientes".



Más allá del conflicto los impactos de los eventos agravados por el cambio climático están siendo cada vez más visibles. Desde inundaciones hasta situaciones de sequías nunca vistas, es lo que reportan nuestros territorios y nos expresan:



Nosotros sentimos mucho miedo de cultivar el arroz que es nuestra fuente de ingreso más grande porque si llueve mucho se nos inunda, y si hay sequía tampoco crece. Hoy en día de las 50 toneladas que sacábamos, ahora sale solo una y perdemos mucho esfuerzo. Enfrentamos trabas para conseguir créditos con los bancos y tener periodos de gracia para pagar cuando los desastres arruinan los planes. Esto afecta nuestra forma de conseguir un sustento, nuestra comida y la de nuestras familias, muchos tenemos depresión de vivir esta situación".

Las necesidades que se generan a partir de estos desastres tienen un impacto hasta por más de dos años. La pérdida de medios de vida es lo que más reportan las regiones con esta afectación. Y en muchos territorios se presentan emergencias por conflicto y desastres al tiempo generando multi-afectación.

Los miembros de pueblos étnicos nos comentan: "Tengo mucha rabia porque los actores armados dicen que ellos son los dueños del territorio cuando mis padres, ancestros y espíritus ancestrales han sido los dueños de este territorio, nosotros somos los dueños, no esos que creen que lo son".

Los niños y niñas priorizan que "desde el colegio se les enseñe más sobre nuestras tierras, más que ser bachilleres, queremos ser técnicos desde el colegio para guiarnos a ser parte del campo, y los que no quieren trabajar la tierra nos dicen: yo no quiero ser parte del campo, pero quiero estudiar más y traer desarrollo a mi comunidad través de la arquitectura y las vías".



Priorizar los enfoques diferenciales de edad, género, discapacidad y etnia es fundamental

para brindar soluciones a las necesidades de los grupos en situación de vulnerabilidad.

En Colombia ya hay grupos indígenas en riesgo de extinción

y su exposición constante a emergencias de conflicto y a la violencia que generan los GANE incrementa el peligro para su pervivencia.

Cerca del 70%

de la población afectada por emergencias de desplazamiento y confinamiento en 2023, pertenecen a pueblos étnicos.

QUIBDÓ/CHOCÓ, COLOMBIA

Misión ASG (UNFPA Visita a Espacio Seguro).

Foto: OCHA Colombia

! 1.4. Escenarios de riesgos 2024 - 2025

que cuentan con una probabilidad de ocurrencia alta

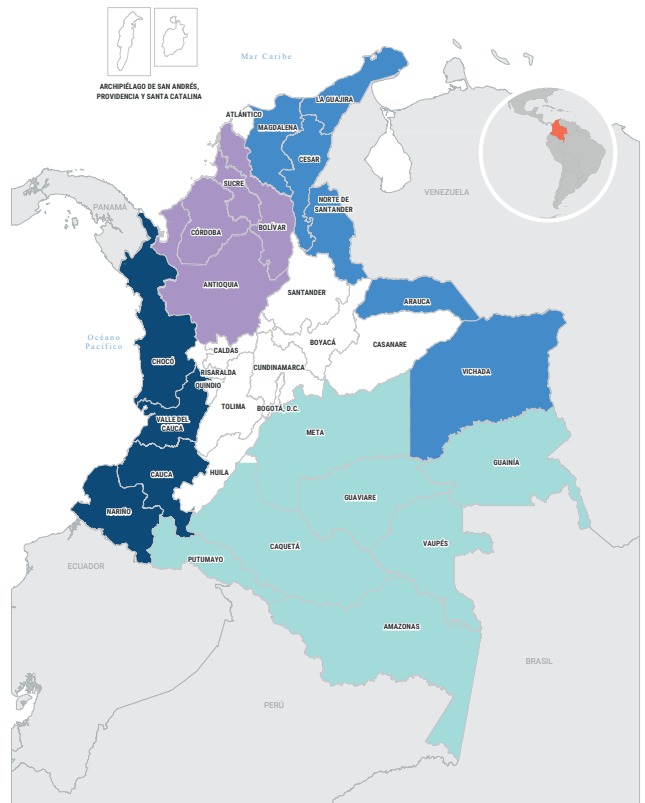
👤 Escenarios desencadenados por violencia

| | | |
|--|---|-------------|
| Aumento en las afectaciones de salud mental, afectaciones psicoemocionales y suicidios de jóvenes y NNA | Población afectada: NNA, mujeres, jóvenes, adultos mayores, población diversa y comunidades indígenas. | TR : RR |
| Aumento y continua presencia de MAP/ MSE/TE en caminos comunitarios y cultivos de pancoger | Población afectada: Población en general, NNA y comunidades indígenas y campesinas | TR : RR |
| Doble afectación a población refugiada y migrante de diversas nacionalidades | Población afectada: Población refugiada y migrante | TR : RR |
| Aumento de acciones armadas y ataques contra la población civil | Población afectada: Población civil bajo influencia del GANE | TR : RR |
| Desaparición de tradiciones y lenguas de comunidades indígenas y afrodescendientes | Población afectada: Comunidades indígenas, afrodescendientes y NNA de comunidades | TR : RR |
| Aumento de deserción escolar para ejercer trabajo infantil | Población afectada: NNA | TR : RR |
| Aumento de desplazamientos y confinamientos masivos | Población afectada: Población en general, comunidades indígenas, población campesina y NNA | TR : RR |
| Aumento de los cultivos de uso ilícito | Población afectada: Población en general, comunidades indígenas y campesinas | TR : RR |
| Reclutamiento forzado de NNA | Población afectada: Población general, NNA y comunidades étnicas | TR : RR |
| Aumento de VBG y Violencia Sexual | Población afectada: NNA, mujeres, población diversa y personas en condición de discapacidad | TR : RR |
| Aumento de amenazas a líderes y lideresas sociales, comunitarios y representantes legales | Población afectada: Líderes/as, defensores de DDHH, funcionarios públicos, comunidades indígenas, afrodescendientes y asoc. campesinas | TR : RR |
| Desbordamiento de la capacidad de respuesta institucional y problemas de infraestructura. | Población afectada: Población en general | TR : RR |

🌊 Escenarios desencadenados por desastres

En estos el impacto compromete los clústers de Salud, SAN y WASH

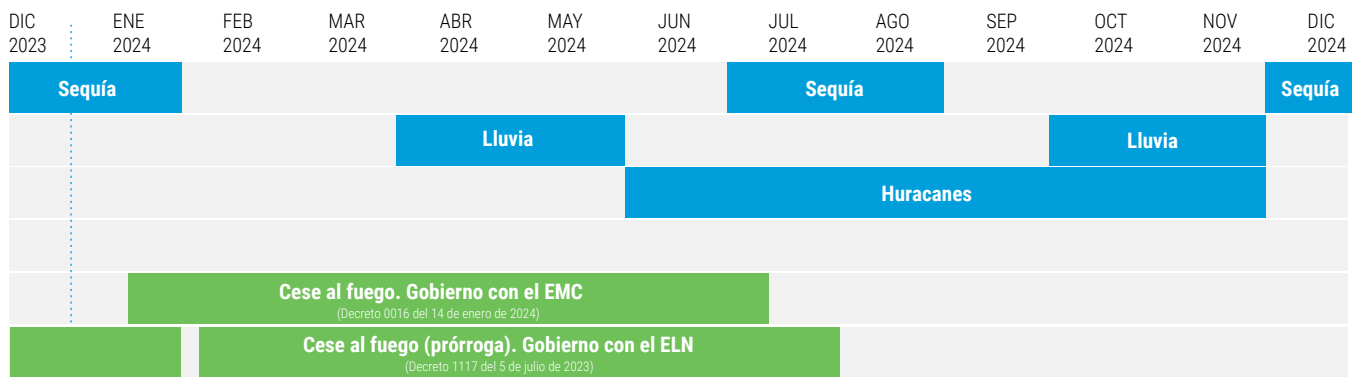
| | | |
|--|---|----------|
| Contaminación de fuentes hídricas y suelos por químicos o agentes físicos que generan problemas de salud asociados a la falta de agua potable y el saneamiento básico | Población afectada: Población en general, NNA, mujeres gestantes y comunidades indígenas | TR : RR |
| Variabilidad Climática: Alertas por sequía e inundaciones severas | Población afectada: Población en general | TR : RR |



Convenciones

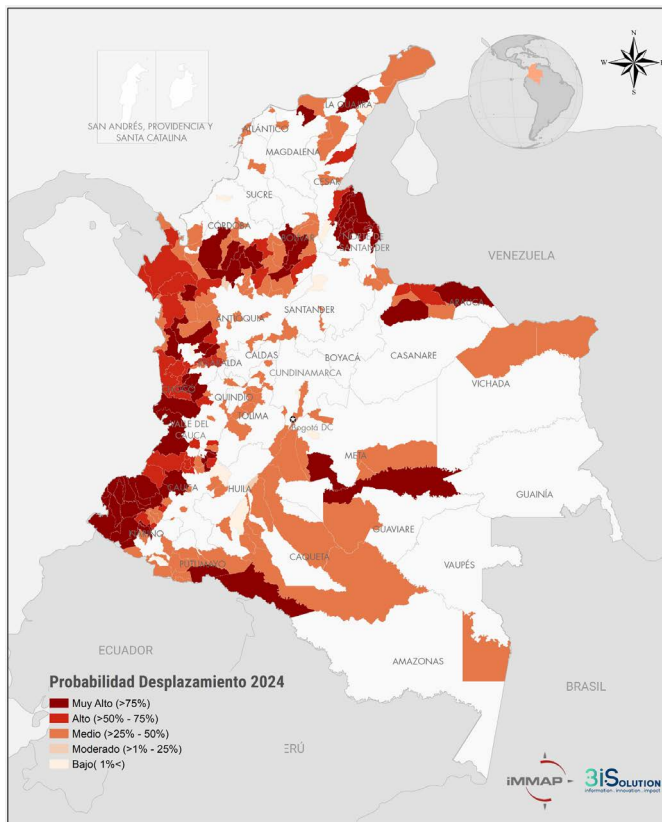
| | |
|--|--|
| Tipos de riesgo | Regiones |
| Socioeconómico Cultural Protección Desastres Migración | Frontera Noroccidente Pacífico Orinoquía y amazonía |
| TR Tipo de riesgo | RR Región en riesgo |

Estacionalidad de eventos, riesgos y sucesos clave

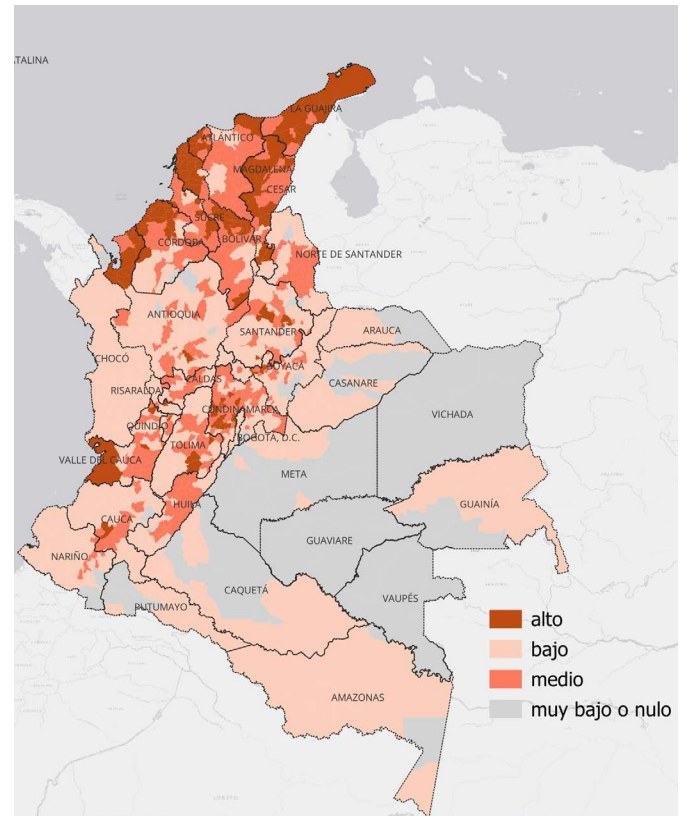


Proyecciones de emergencias e impacto del fenómeno de El Niño en 2024

Afectaciones por Conflicto



Municipios expuestos a afectaciones por fenómeno de El Niño



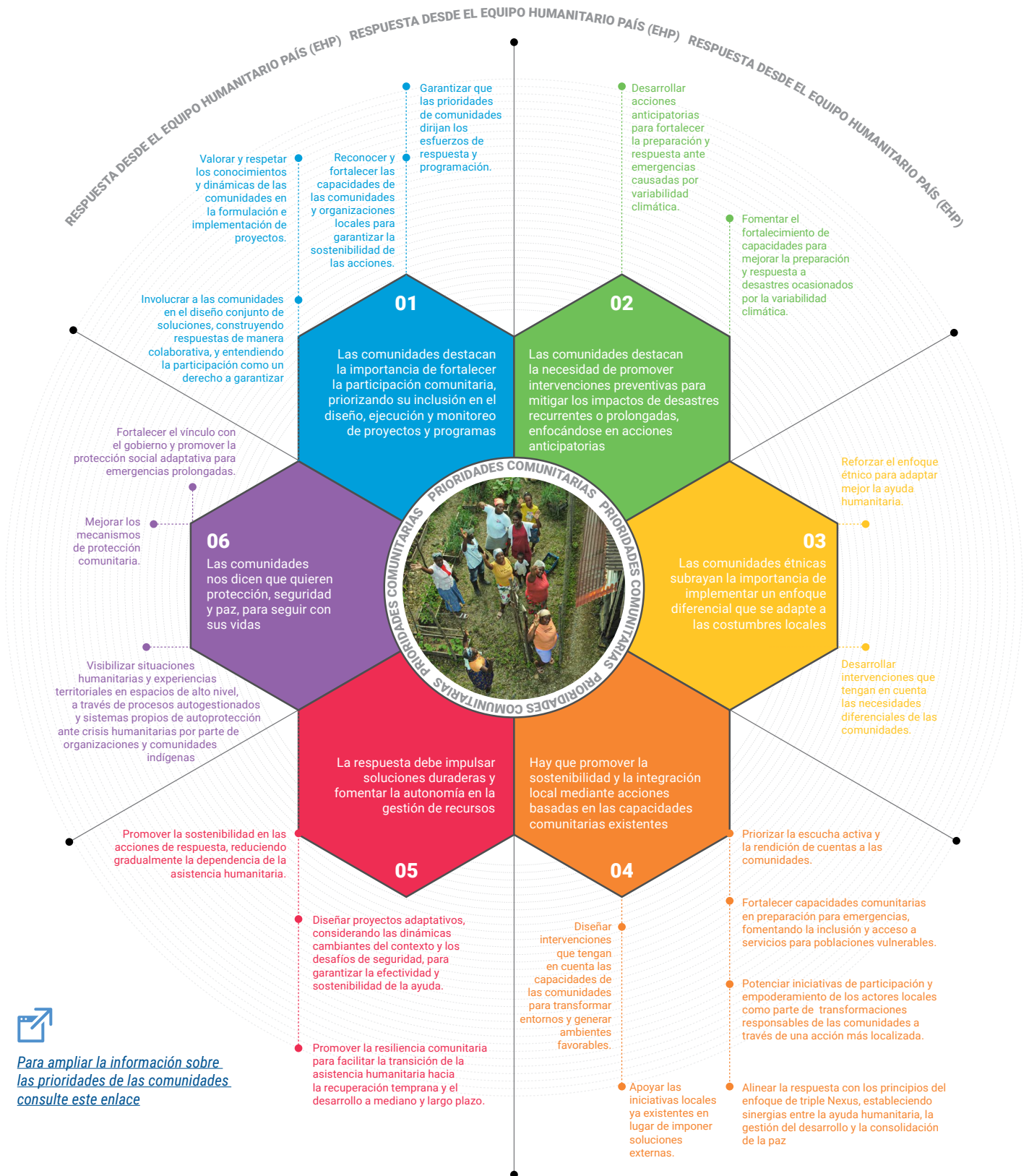
Las dinámicas del contexto actual prevén continúen las emergencias masivas como desplazamientos y confinamientos con recurrencia en las zonas mas afectadas (pacífico, noroccidente y frinteras con Venezuela), pero se extienden a departamentos del centro-sur del país y algunos departamentos de la costa.

En el marco de las temporadas secas y de lluvia, se intensifican las afectaciones por diferentes eventos asociados a la variabilidad climática (inundaciones, deslizamientos, vendavales, incendios) en diferentes zonas del país. Con el desarrollo del Fenómeno del Niño, se priorizan zonas donde al menos 2,9 millones de personas agravaran sus necesidades por este fenómeno, principalmente en el norte, centro y oriente del país.



[Para información sobre otros eventos consulte este enlace](#)

Prioridades expresadas por las comunidades y respuesta desde el EHP



[Para ampliar la información sobre las prioridades de las comunidades consulte este enlace](#)

Parte 2: Estrategia de Respuesta Bianual

CATATUMBO/NORTE DE SANTANDER, COLOMBIA

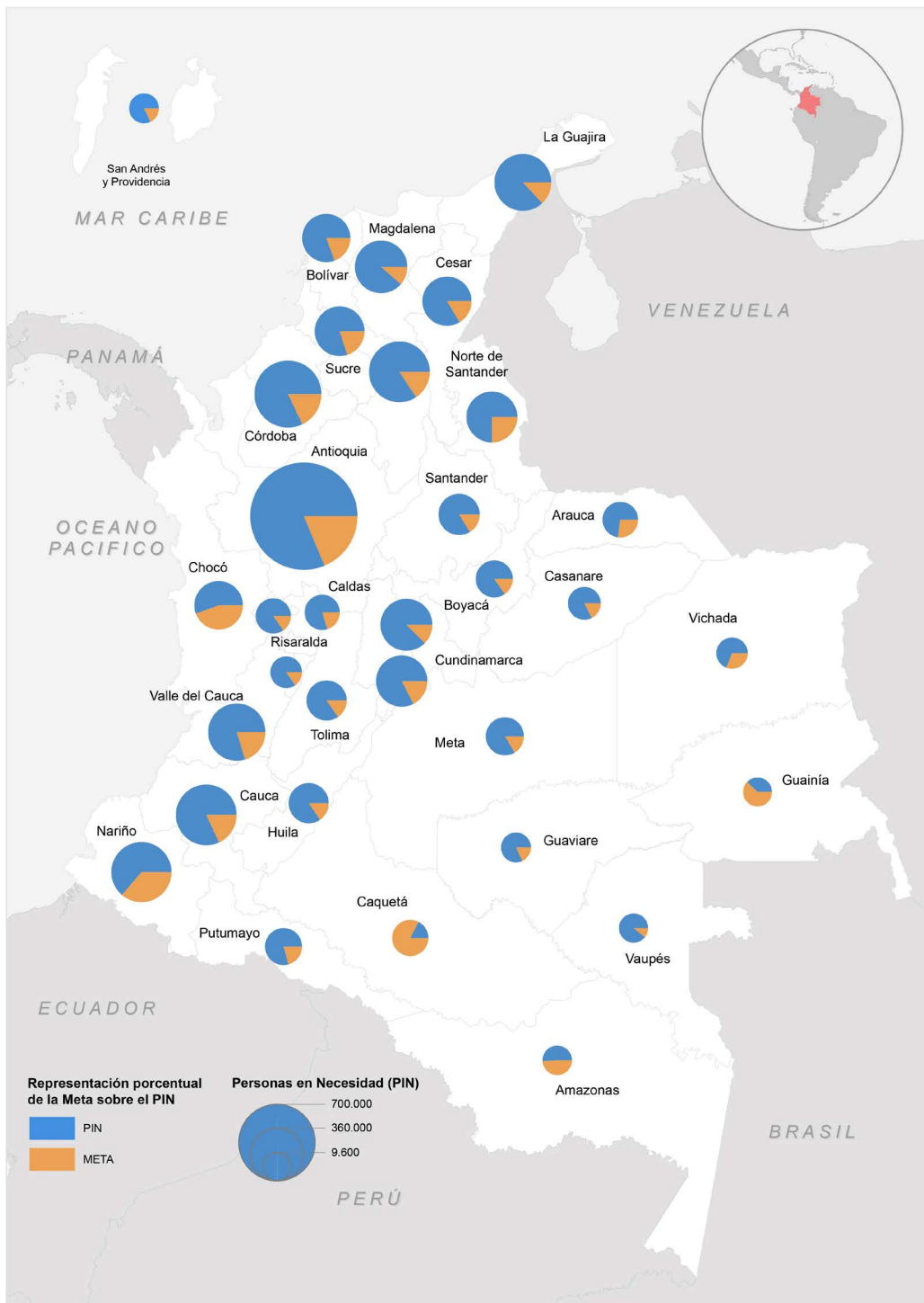
Niña participante del proyecto 'Catatumbo Ama la Educación'

Foto: Save the Children



2.1 Cifras destacadas para la Estrategia de Respuesta

| PERSONAS EN NECESIDAD | POBLACIÓN OBJETIVO | MUJERES | NIÑOS Y NIÑAS | DISCAPACIDAD | AFRODESCENDIENTES | INDÍGENAS |
|-----------------------|--------------------|---------------|---------------|--------------|-------------------|---------------|
| 8.3M | 1.7M | 616.2k | 518.1k | 51.7k | 224.4k | 189.8k |



2.2 Objetivos Estratégicos y enfoque de la respuesta

La estrategia de respuesta planificada de manera conjunta para 2024-25, busca una acción humanitaria más humana, eficaz y de alto impacto, en la que los actores humanitarios se acojan colectivamente a principios y compromisos esbozados a partir del involucramiento y participación comunitaria que se ha intensificado para este ciclo y en el que se reconoce la autonomía de las comunidades y sus capacidades, abogando por un cambio transformador en la respuesta basado en las prioridades y aspiraciones de las comunidades afectadas.

El plan de respuesta 2024 – 2025 se basa sobre el análisis de necesidades realizado por el EHP, así como

las prioridades expresadas por las comunidades. El plan pretende responder a estas necesidades prioritarias en base a la experticia, capacidad y ventaja comparativa de la comunidad humanitaria, en complementariedad con los esfuerzos del estado. El plan se articula con la iniciativa flagship⁴⁸ en todas sus fases, desde la formulación, la implementación y el monitoreo, siendo las comunidades el eje articulador de las acciones que el EHP desarrollará en los próximos dos años.

Esta estrategia se complementa con un resumen a nivel territorial (por regiones) en el que se reflejan las peticiones expresadas por las comunidades de cómo quiere que se responda a sus prioridades de manera que sirva de orientación a la respuesta⁴⁹.

El plan se elabora en base a dos objetivos estratégicos basados en resultados y medibles en el tiempo, basando las acciones en las prioridades de las comunidades y buscando la sostenibilidad a través del fortalecimiento de sus capacidades.



Objetivo Estratégico 1

A 2025, el EHP implementó medidas preventivas, de acción anticipatoria, preparación y respuesta diferenciadas a las necesidades vitales y de derechos a **al menos el 50% del total de emergencias masivas identificadas** por escenarios de riesgo prospectivos basados en procesos de **consulta inclusiva con las comunidades**.



Objetivo Estratégico 2

A 2025, el EHP **fortaleció las capacidades** de afrontamiento y resiliencia de las comunidades e instituciones de manera diferenciada **en al menos un 20%** logrando disminuir la necesidad a la asistencia humanitaria y **dando paso al desarrollo de acciones sostenibles** en el mediano y largo plazo.

48. [Flagship Colombia | ReliefWeb Response](#)

49. Ver Anexo: Mensajes de las comunidades sobre la respuesta a sus prioridades

Créditos fotos:

FOTO 1 San Juan Nepomuceno, Bolívar, Colombia. Foto por: Mercy Corps.

FOTO 2 Riosucio, Chocó, Colombia. Foto por Servando Cuesta, FAO.

Enfoque de la Respuesta:

El enfoque del Plan de Respuesta Humanitaria 2024-2025 busca principalmente fortalecer la respuesta complementaria multisectorial, optimizando los recursos disponibles, evitando la duplicidad de acciones y mejorando la articulación entre sectores, agencias del SNU, organizaciones internacionales y nacionales, e instituciones, con el fin de abordar las prioridades de las comunidades de forma más integral y generando mayores y mejores impactos. Asimismo, se reforzará el fortalecimiento de las capacidades tanto de las comunidades como de las autoridades locales, considerándolos actores centrales que proponen sus propias soluciones a afectaciones que amenazan su vida asociada al conflicto y/o desastres.

Los socios del EHP se comprometen a fortalecer el enfoque comunitario y a seguir proporcionando asistencia inmediata de manera coordinada y complementaria a las instituciones gubernamentales, a través de iniciativas que abarcan desde la ayuda humanitaria inmediata hasta la provisión de servicios básicos, la recuperación temprana y contribuir a actividades destinadas a promover medios de vida sostenibles.

Además, se buscará fortalecer las capacidades de las comunidades, las organizaciones de base comunitaria y las autoridades locales, con el objetivo de desarrollar una capacidad instalada a nivel local que permita co-diseñar las acciones de respuesta. Este enfoque tiene la intención de potenciar la perspectiva de acciones preventivas y anticipatorias, basada en los conocimientos y costumbres propios de las comunidades, y respaldar los procesos que ya están en marcha. De esta manera, se pretende facilitar la mejora de sus habilidades para afrontar, desarrollar resiliencia, mantener la sostenibilidad en las acciones de respuesta promoviendo una progresiva reducción de la dependencia de la asistencia humanitaria.

Así mismo, el EHP resalta el trabajo articulado y coordinado con el [consorcio MIRE](#), el cual continuará apoyando al EHP con miras a proveer respuesta rápida

multisectorial en aquellas zonas donde no se cuente con capacidad de respuesta a través de los ELC/EHL o en aquellas zonas donde la arquitectura humanitaria no tenga presencia.

Migrantes y Refugiados:

Con relación a la crisis humanitaria de la población migrante y refugiada en Colombia, el GIFMM⁵⁰, a través de su [Plan de Respuesta para Refugiados y Migrantes](#) continuará liderando la respuesta a este grupo población, bien sea a la población venezolana y a las poblaciones que intentan cruzar por el Darién hacia Norteamérica. Se resalta la articulación de las dos arquitecturas del EHP y GIFMM en las situaciones de emergencias mixtas, dando muestra de articulación, trabajo colaborativo y sin dejar a nadie atrás.



Montémonos en la misma champa y construyamos juntos para tener mayor impacto".

Líderesa comunitaria región del Catatumbo.



CATATUMBO/NORTE DE SANTANDER, COLOMBIA

Emprendedores en su iniciativa de piscicultura. .

Foto: Mercy Corps.

50. Grupo Interagencial de Flujos Migratorios Mixtos

2.3 Estrategia y priorización de respuesta multisectorial basada en resultados

El contexto humanitario actual presenta ciertos desafíos para la respuesta humanitaria: por un lado, la población con necesidades humanitarias en el país aumenta; al igual que el alcance territorial de afectación, identificándose - nuevas zonas afectadas por conflicto armado y por ende una mayor expansión territorial de los GANE. Así mismo, se identifica una mayor duración o prolongación de las emergencias en situaciones de desplazamiento y de confinamiento. Ante este contexto y considerando las estimaciones de recursos financieros para la acción humanitaria en el país, el EHP ha ajustado el enfoque de su respuesta.

En términos de priorización, el EHP seguirá focalizando sus esfuerzos principalmente en zonas rurales afectadas por el conflicto armado- particularmente las zonas con mayor recurrencia de emergencias- donde las capacidades de respuesta de la institucionalidad son limitadas (municipios de categoría 5 y 6). En zonas nuevas afectadas por el conflicto, de baja presencia de actores humanitarios con capacidad de respuesta- Así mismo, el EHP mantendrá una presencia de monitoreo y se apoyará en los mecanismos de respuesta rápida y las capacidades del nivel central para poder atender casos de emergencia. Siendo conscientes de las limitadas capacidades del EHP para atender situaciones de desastre (excepto cuando son de gran escala o de gran impacto humanitario) relocalizará sus esfuerzos en promover mayores acciones anticipatorias y de prevención. Los socios incluirán mayor flexibilidad en sus proyectos (al menos un 20%) para poder atender emergencias).

Por otro lado, el EHP, dentro del marco de la iniciativa flagship, intentara garantizar la integración y monitoreo de los temas transversales clave (genero, Rendición de Cuentas a Comunidades Afectadas - AAP, Prevención de Explotación y Abuso Sexual - PEAS, discapacidad y etnicidad) implementando metodologías que permitan

un abordaje más eficaz considerando las capacidades existentes en Colombia, planteando posibilidades lógicas de unificación e identificación de indicadores comunes. El EHP en el marco de la respuesta humanitaria y en su compromiso a dar cumplimiento a los temas transversales que son de obligatorio cumplimiento para todos los socios, ha estado elaborando estrategias y/o guías específicas cuyo detalle puede ser consultado en los siguientes enunciados:



[PEAS](#)



[AAP](#)

Con estas consideraciones previas el EHP determinó 4 tipologías de intervención, donde se busca mantener el máximo de presencia posible, aumentar la flexibilidad para reacción inmediata en emergencia y aumentar el fortalecimiento comunitario. Los tipos de intervención son:

1. Intervención tipo 1: Respuesta Inmediata a emergencias.

El EHP priorizará la respuesta inmediata a las zonas rurales categoría 6 que experimenten emergencias recurrentes o prolongadas derivadas de dinámicas asociadas al conflicto armado, desastres naturales, situaciones de doble y triple afectación, así como aquellas que enfrenten nuevas emergencias. se fortalece el vínculo con gobierno y la promoción de la protección social adaptativa para las emergencias prolongadas, en:

- Costa Pacífica
- Frontera Nororiente
- Zona Noroccidente
- Zona Amazonia

2. Intervención tipo 2: Monitoreo y protección.

El EHP priorizará el monitoreo y trabajará en la mejora de los mecanismos de protección comunitaria en

aquellas áreas donde no se identifican emergencias recurrentes, pero se identifica riesgo debido a la intensificación de la crisis humanitaria, la expansión de grupos, el reclutamiento, la contaminación por minas, el control social, y el potencial deterioro de la situación, dando prioridad a:

- Caquetá, Putumayo,
- Magdalena Medio, Huila,
- Orinoquía y Amazonía.

3. Intervención tipo 3: Prevención y Acción Anticipatoria.

El EHP priorizará el fortalecimiento de las capacidades de las instituciones y comunidades en cuanto a la predicción analítica en áreas afectadas por desastres recurrentes, nuevas emergencias derivadas del cambio climático, zonas afectadas por el fenómeno de El niño y conflicto armado fomentando acciones de respuesta anticipada por parte del estado, especialmente en:

- Región pacífica (conflicto)
- Frontera nororiente (conflicto)
- Noroccidente, (desastres)
- Regiones: Amazonía, Caribe y Andina. (desastres)

4. Intervención tipo 4: Articulación con esfuerzos de paz y desarrollo.

En consonancia con la iniciativa flagship, el EHP priorizará para esta intervención llevar a cabo pilotos integrales y de mayor impacto, en las cuales las comunidades sean elementos centrales en todas las etapas, desde el diseño hasta la formulación, implementación, monitoreo y sostenibilidad de las intervenciones. Se buscará lograr una articulación coherente con la intersección entre lo humanitario, la paz, el desarrollo y el cambio climático, buscando soluciones estructurales involucrando a actores relevantes que permitan minimizar las afectaciones humanitarias en:

- La Guajira,
- Guaviare y
- Buenaventura

Priorización Poblacional:

El EHP mantendrá su enfoque prioritario en todas las fases de intervención hacia las poblaciones identificadas en situaciones de mayor vulnerabilidad, específicamente las mujeres, los niños y las niñas, así como las comunidades étnicas (afrodescendientes e indígenas).



“Todos somos actores humanitarios, porque todos somos humanos”.

Líder comunitaria migrante venezolana.

Respuesta humanitaria desde las visiones de las comunidades:

En línea con la iniciativa flagship, las comunidades piden a los socios del EHP tener en cuenta los siguientes comentarios para trabajar con ellos en términos de respuesta:



Codiseñar con las comunidades sus propias soluciones de respuesta, construir juntos las soluciones



Respeto por las dinámicas y saberes comunitarios en la formulación e implementación de proyectos



Apoyo a las iniciativas que ya vienen desarrollando



Reconocimiento y fortalecimiento de sus capacidades para garantizar sostenibilidad



Fortalecer el enfoque étnico en la entrega de ayudas humanitarias



Menos diagnósticos y mayor escucha

Parte 3: Análisis de necesidades y estrategia de respuesta sectorial

MUNICIPIO DE GUAPI/CAUCA, COLOMBIA

Mision interagencial

Foto: Johana Botia, OCHA Colombia 2023.

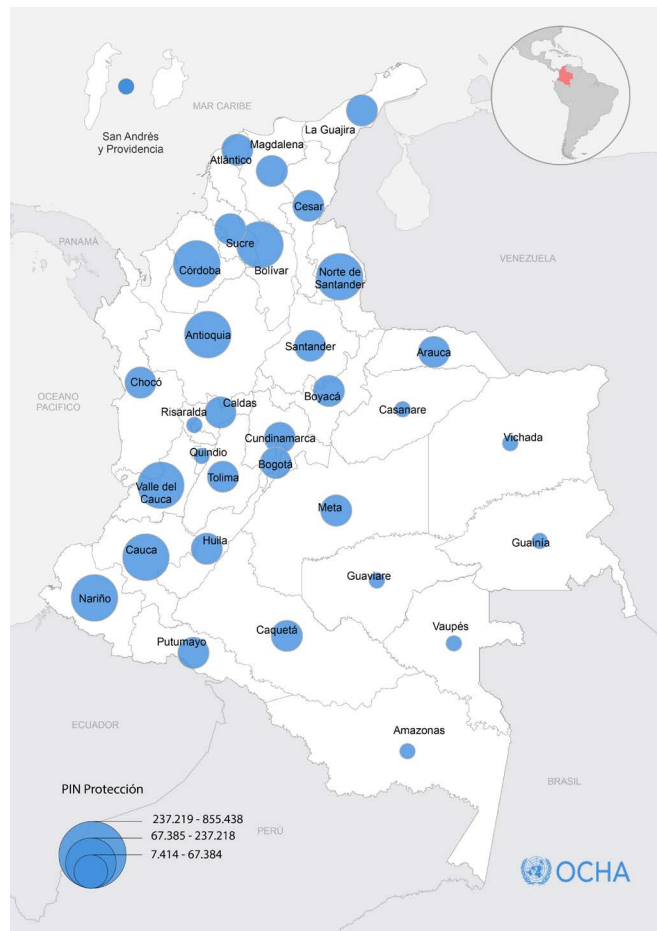




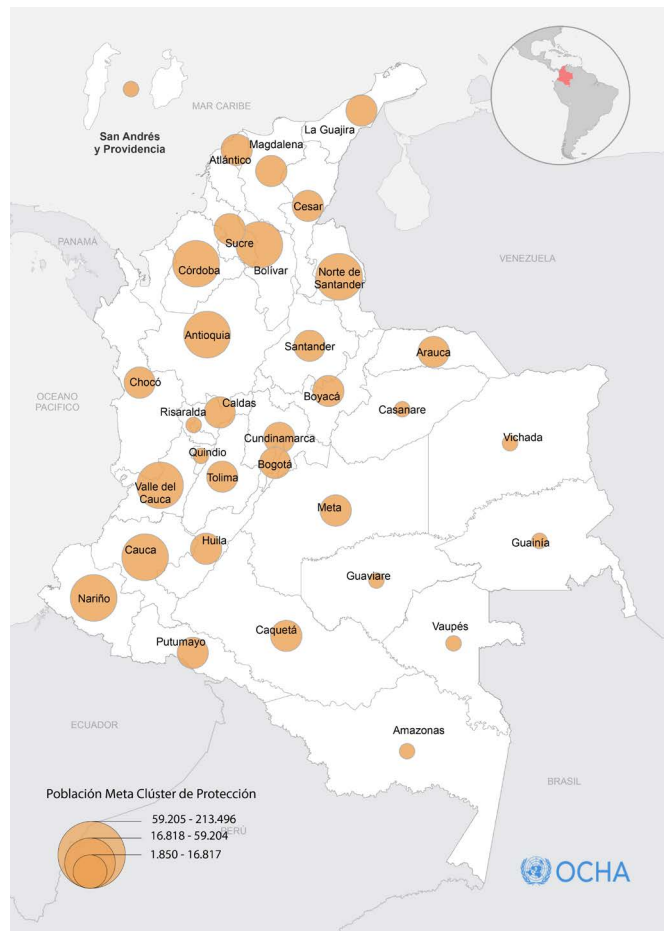
3.1 Protección

| PERSONAS EN NECESIDAD | POBLACIÓN OBJETIVO | REQUERIMIENTOS (US\$) | SOCIOS | PROYECTOS |
|-----------------------|--------------------|-----------------------|-----------|------------|
| 5.2M | 1.3M | \$123.6M | 42 | 117 |

Personas en necesidad



Población objetivo



Resumen de necesidades

Las necesidades de protección de derechos en Colombia siguen siendo críticas, un desafío central para el Estado y una labor prioritaria para los actores humanitarios e incluso de desarrollo en el país. Al tiempo que el conflicto armado interno se transforma, se amplían los retos para la consecución de la paz, se advierten nuevos o profundizados riesgos de vulneración de derechos humanos y desafíos para la construcción de soluciones duraderas.

El conflicto armado interno sigue siendo el mayor conductor de crisis y generador de necesidades de Protección exacerbadas en áreas geográficas, en donde coinciden crisis por la ocurrencia de riesgos de violencia y/o emergencias por desastres naturales y cambio climático. Dentro de las regiones más afectadas se destacan: el Eje Pacífico, las zonas de frontera con Venezuela y Ecuador, el eje entre el Urabá y el Catatumbo; así como el sur de Bolívar y el sur oriente del país. (véase mapa Personas en Necesidad Protección, Clúster Protección Colombia), zonas que coinciden con municipios desbordados en su capacidad de atención.

“ Mensajes de las comunidades

“El confinamiento es un hecho victimizante del que no se saben los profundos efectos. Es necesario que se entienda que el confinamiento es hambre, es desesperación, es la negación del territorio para las comunidades que dependemos de él”

Autoridad étnica Wounan del Pacífico colombiano.

“Las comunidades tienen la capacidad de generar estrategias de protección con el acompañamiento de los actores humanitarios. Para esto es necesario que las intervenciones se basen en la historia de las comunidades y conozcan las prioridades para proponer estrategias de intervención conjuntas”

Anderson. Catatumbo.

En estas regiones persisten afectaciones desproporcionales a comunidades negras y pueblos indígenas, lo cual puede significar incluso riesgos de exterminio físico y cultural, ante la recurrencia de desplazamientos masivos o confinamientos, tal cual señalado por la Corte Constitucional. De la misma manera, las mujeres, niñas y niños, población con orientación sexual y de género diversa, población con capacidades diversas, y firmantes del acuerdo de paz tienen una mayor exposición a riesgos derivados del conflicto, en donde la invisibilidad que genera el subregistro de fenómenos como el reclutamiento o las violencias de género aumentan los riesgos de protección. Así mismo, se destaca la creciente afectación del conflicto, el cambio climático y los desastres de origen natural en personas refugiadas y migrantes en el país.

Es preciso considerar la persistencia del desplazamiento forzado interno, de carácter masivo, pero también individual o gota a gota, como un hecho que afecta derechos fundamentales y proyectos de vida de comunidades específicas. De la misma manera, el confinamiento como un hecho victimizante, derivado del control territorial de Grupos Armados no Estatales y sus profundos efectos sobre la autonomía de las comunidades. Preocupa la persistencia de fenómenos como la desaparición forzada, la afectación por minas antipersonal, la trata y tráfico de personas, las amenazas que derivan en extorsión, hechos que ocurren en medio de al menos siete conflictos armados no internacionales determinados por el CICR.

Estrategia de respuesta

El Clúster de Protección, las Áreas de Responsabilidad, y los Grupos Temáticos de Protección en terreno, seguirán abordando una estrategia multianual (2023 - 2026) con base en tres pilares: i. Prevención y gestión del

riesgo; ii. Atención complementaria a emergencias; y iii. Construcción de Soluciones duraderas.

Estos pilares se implementarán en áreas geográficas priorizadas por mayores severidades y riesgos identificados. Acciones de presencia proactiva de protección para fortalecer la respuesta institucional local con base en la participación efectiva de las comunidades afectadas y con sensibilidad en asuntos de edad, género y diversidad, fortaleciendo los procesos de autoprotección comunitaria. El 2024 será el primer año de nuevas alcaldías locales, lo cual significa el reto de armonizar procesos de coordinación entre socios de protección, autoridades y comunidades para el buen desarrollo e implementación de políticas públicas territoriales que garanticen los derechos de las personas en riesgo y/o afectadas.

La participación efectiva de las comunidades, en su diversidad, será un elemento central en la intervención del Clúster de Protección y sus socios, entendiendo la participación como un derecho a garantizar. Lo anterior, en el marco de las estrategias establecidas en los procesos de rendición de cuentas o AAP por sus siglas en inglés, que deberá considerarse como una oportunidad de visibilización de lecciones aprendidas dada la implementación del Flagship en Colombia. Con ello posicionar intervenciones que tengan en cuenta tanto las necesidades diferenciales de las comunidades como sus capacidades para transformar entornos y generar ambientes favorables para la protección.



[Más información sobre el clúster](#)



[Consulte información adicional en Humanitarian Action](#)

3.1.1 ÁdR Protección de la Niñez

| PERSONAS EN NECESIDAD | POBLACIÓN OBJETIVO | REQUERIMIENTOS (US\$) |
|-----------------------|--------------------|-----------------------|
| 2M | 238k | \$12.3M |

Resumen de necesidades

Los niños, niñas y adolescentes siguen enfrentando riesgos de protección en medio de emergencias humanitarias. Según el Informe Anual del Secretario General sobre niñez y conflicto armado, en el 2022, Naciones Unidas [verificó](#) 290 graves violaciones en contra de niños, niñas y adolescentes. Representa un incremento de 25% en comparación con el 2021. La principal grave violación verificada es el reclutamiento, uso y utilización con 130 casos, pero el aumento se observa también en los casos de asesinato y mutilación, violencia sexual, secuestros y ataques a escuelas. Preocupa el incremento de las afectaciones en niñas y en comunidades étnicas. Persisten dinámicas socioculturales que [aumentan](#) el riesgo de reclutamiento, uso y utilización por parte de grupos armados no estatales. Los entornos protectores siguen siendo afectados en el marco del conflicto armado, COALICO [registró](#), durante el primer semestre del 2023, 11.977 niños, niñas y adolescentes afectados por ataques y ocupación de escuelas, hospitales y otros bienes civiles. Preocupan las afectaciones a la salud mental y el bienestar psicosocial por la recurrencia de amenazas, desplazamientos y confinamientos, especialmente sobre comunidades indígenas y afrodescendientes.

Estrategia de respuesta

El Área de Responsabilidad de Protección de la Niñez centrará su respuesta en fortalecer entornos protectores con acciones de prevención del reclutamiento, uso y utilización y otras violencias con enfoques interseccionales y estrategias de protección basadas en la comunidad; complementar acciones con autoridades competentes para activaciones de ruta y procesos de restablecimiento de derechos; y contribuir a la búsqueda de soluciones duraderas a través de estrategias que apoyen la construcción de proyectos de vida de niños, niñas y adolescentes y el fortalecimiento de capacidades locales.



[Más información sobre el AdR en ReliefWeb](#)

3.1.2 AdR Violencias Basadas en Género (VBG)

| PERSONAS EN NECESIDAD | POBLACIÓN OBJETIVO | REQUERIMIENTOS (US\$) |
|-----------------------|--------------------|-----------------------|
| 3M | 338k | \$18.7M |

Resumen de necesidades

En Colombia, se estima un aumento del 7.6% en la cantidad de personas en riesgo de Violencia Basada en Género (VBG) en contextos humanitarios para el 2024, en comparación con el 2023. Este incremento afecta principalmente a mujeres y niñas en situación de mayor vulnerabilidad, de comunidades étnicas, población LGTBIQ+, y/o en situación de discapacidad. Las adolescentes, en particular, enfrentan múltiples formas de VBG, como uniones y embarazos tempranos o forzados, así como violencia y explotación sexual. Cifras relevantes del 2022, como mutilaciones genitales femeninas, feminicidios y casos de violencia sexual en el contexto del conflicto armado, ilustran la gravedad de la situación. Factores como el conflicto armado persistente, el desplazamiento forzado y desastres aumentan la situación de vulnerabilidad de estas personas. A pesar de que el Estado colombiano ha declarado emergencia, el subregistro de la VBG de manera persistente señala la necesidad de abordar los desafíos subyacentes.

Estrategia de respuesta

La estrategia del AdR VBG para el 2024-25 se centra en cuatro pilares desde un enfoque de emergencias, género e interseccionalidad, en el contexto de la variabilidad y cambio climático, desastres y conflicto armado: 1) Incrementar la provisión de servicios multisectoriales seguros y funcionales, así como el acceso a información que salva vidas, que incluya la ruta de atención disponible; 2) Articular acciones entre actores humanitarios, institucionales y comunidades para proteger a personas en riesgo alto de VBG; 3) Fortalecer el acceso a transferencias monetarias y proyectos de medios de vida para sobrevivientes de VBG; 4) Fomentar la participación equitativa en la construcción de resiliencia desde el nexus HPD y la promoción de normas sociales no discriminatorias.



[Más información sobre el AdR en ReliefWeb](#)

3.1.3 AdR Acción Contra Minas

| PERSONAS EN NECESIDAD | POBLACIÓN OBJETIVO | REQUERIMIENTOS (US\$) |
|-----------------------|--------------------|-----------------------|
| 607k | 124k | \$29.6M |

Resumen de necesidades

La situación de seguridad en varios departamentos del país continúa deteriorándose por cuenta de las acciones que realizan distintos actores armados. La presencia indiscriminada de Artefactos Explosivos (AE) en los territorios, exacerba la vulnerabilidad y el riesgo que enfrentan las poblaciones rurales y comunidades étnicas de ser confinados, desplazados o de sufrir accidentes con MAP/AEI/MSE.

En 2024, el AdR estima un aumento del 16% de las personas en necesidad con relación al año 2023. Se observa con urgencia la necesidad de fortalecer las actividades de ERM, especialmente en regiones con condiciones de seguridad precarias que imposibilitan ejecutar operaciones de desminado humanitario; y actividades de Asistencia Integral a Víctimas para ayudar a las familias que ven truncados sus proyectos de vida por cuenta de los AE. Se requiere una estrategia para lograr llevar el desminado humanitario a las áreas con mayor contaminación y así eliminar la amenaza producida por AE.

Estrategia de respuesta

Las organizaciones de Acción Contra Minas centrarán su respuesta en la protección de la vida y los medios de subsistencia de comunidades afectadas por la presencia de MAP/AE/MSE en 146 municipios del país, mediante actividades de prevención del riesgo y adopción de comportamientos seguros, actividades de descontaminación del territorio a través del desminado humanitario y de asistencia a víctimas. De igual manera, la estrategia del AdR plantea el fortalecimiento de capacidades y coordinación con autoridades locales, comunitarias y étnicas, así como con otros actores humanitarios, para lograr una efectiva y más eficaz respuesta a las emergencias relacionadas con AE.



[Más información sobre el AdR en ReliefWeb](#)



CUMARIBO/VICHADA, COLOMBIA

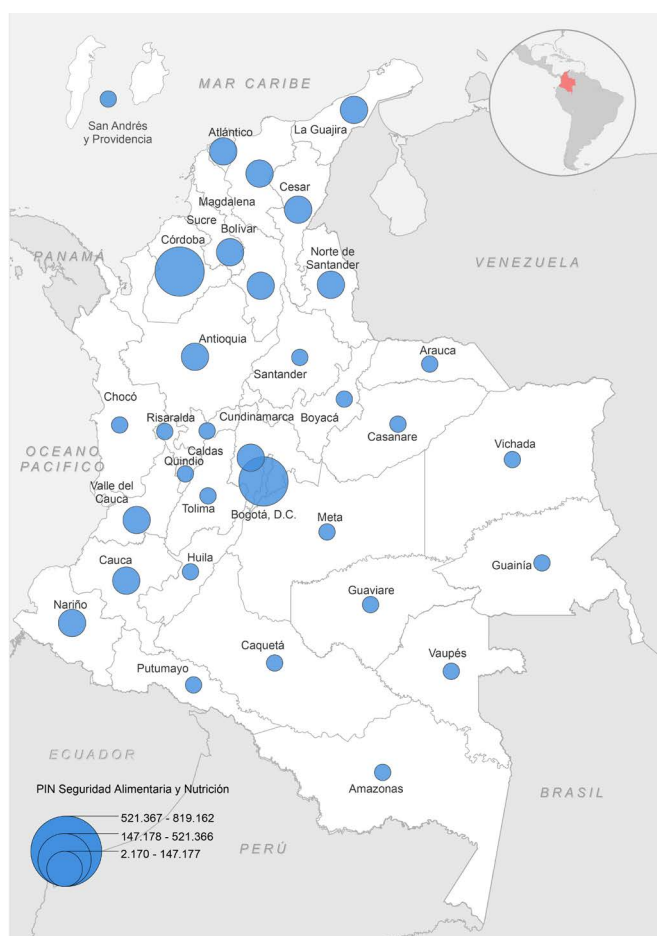
Operación de desminado Humanitario, área despejada en sector Loma Quebada. Foto: Campaña Colombiana Contratas Minas (CCCM), 2023.



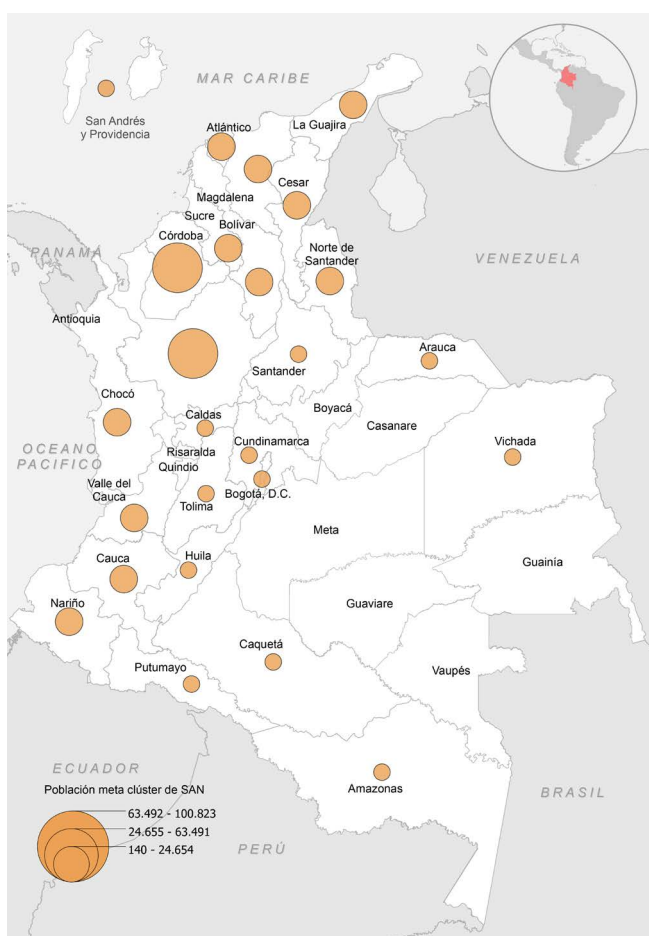
3.2 Seguridad Alimentaria y Nutrición

| PERSONAS EN NECESIDAD | POBLACIÓN OBJETIVO | REQUERIMIENTOS (US\$) | SOCIOS | PROYECTOS |
|-----------------------|--------------------|-----------------------|-----------|-----------|
| 7.3M | 865k | \$80.6M | 14 | 31 |

Personas en Necesidad



Población objetivo



Resumen de necesidades

Según la Evaluación de Seguridad Alimentaria del Programa Mundial de Alimentos⁵¹ 13 millones de colombianos (25%) se encuentran en inseguridad alimentaria moderada (22%) o severa (3%), lo que

significa que tienen brechas en el consumo de alimentos y agotamiento de los medios de vida. Los departamentos de La Guajira, Sucre, Caquetá, Arauca, Córdoba y Putumayo registran los niveles más graves de inseguridad alimentaria (entre el 45% y el 59%)⁵². La inseguridad alimentaria afecta principalmente a

51. WFP por sus siglas en inglés

52. WFP, 2023. Evaluación de Seguridad alimentaria para población colombiana 2022. Disponible en <https://docs.wfp.org/api/documents/WFP-0000146780/download/?ga=2.199149293.334425901.1696868391-952785279.1646325323>

“ Mensajes de las comunidades

“Que ya yo no puedo vender mis pandebonos a \$500, sino toca a \$800 porque de ahí toca sacar la “vacuna”, entonces a pesar de tener que levantarme a guerrearla para buscar mi sustento, me están afectando mi poder adquisitivo para la compra de alimentos”

Hombre participante de grupo focal. Antioquia. WFP, 2023

“Los indígenas, dicen que, a raíz de todo este conflicto, ya ellos no pueden ni sembrar, ni cazar porque les tienen miedo a las minas antipersonal... La construcción de la represa desvió el río... los peces subían a desovar, entonces ya eso también disminuyó los peces”

Entrevista realizada a informante clave en Córdoba. WFP, 2023

los hogares sin ingresos económicos, afectados por conflicto, con jefatura afrodescendiente o indígena y jefatura femenina. En algunas zonas, los Grupos Armados No Estatales (GANE) controlan el territorio y las economías ilegales, sometiendo a comunidades a cobros ilícitos y a préstamos con altas tasas de interés que aumentan la vulnerabilidad a la inseguridad alimentaria.

En enero–febrero de 2023, FAO identificó que el 41% de los hogares rurales vieron disminuidos sus ingresos, especialmente a los de actividad agropecuaria, desplazados internos, indígenas y afrodescendientes. Esta disminución fue similar en hogares liderados por hombres como por mujeres (40%)⁵³.

Entre octubre 2022 y 2023, aumentó en 14% la prevalencia de desnutrición aguda en niños y niñas menores de 5 años⁵⁴, y la tasa de mortalidad por y asociada a desnutrición se concentró en el 60% de los bebés menores de 1 año y se supera de 8 a 13 veces en Vichada, Chocó y La Guajira⁵⁵. WFP identificó que el 65% de los niños y niñas no recibió suplementación nutricional, el 37% de los cuidadores de niños y niñas menores de 23 meses no recibieron consejería en lactancia materna y alimentación infantil y el 15% de

los niños y niñas menores de 5 años no había recibido ninguna intervención nutricional⁵⁶.

El gobierno colombiano declaró el fenómeno de El Niño, que podría prolongarse hasta el primer semestre de 2024 y con potenciales efectos negativos en cultivos, actividades ganaderas, pesca, acuicultura y otras fuentes de medios de vida esenciales para la seguridad alimentaria; e incrementar hasta en 24% los casos de desnutrición en niños y niñas menores de 5 años⁵⁷. El Clúster SAN estimó que 1,2 millones de personas de 56 municipios en siete departamentos tienen susceptibilidad a inseguridad alimentaria y desnutrición aguda por este fenómeno.

Adicionalmente la persistencia de hechos victimizantes de confinamiento y/o desplazamiento en Arauca, Cauca, Chocó, Córdoba, Tolima y Nariño ha afectado⁵⁸ los medios de vida, la seguridad alimentaria y la situación nutricional de las comunidades. Por lo cual se proyecta que en 2024, 7,3 millones de personas tendrán necesidades en seguridad alimentaria y nutrición a nivel nacional.

53. FAO, 2023. DIEM – Datos en emergencias Informe de seguimiento de seguridad alimentaria y medios de vida en 10 departamentos priorizados, ronda 4 Agosto, 2023. Disponible en: <https://data-in-emergencias.fao.org/documents/a89af04994c14d489504f751c7f4357a/explore>. Medición de Inseguridad alimentaria con la Escala de Hambre en el Hogar (HHS).

54. <https://www.ins.gov.co/buscador-eventos/Informesdeevento/DESNUTRICION%20AGUDA%20PE%20X%202023.pdf>

55. <https://www.ins.gov.co/buscador-eventos/Informesdeevento/MORTALIDAD%20EN%20MENORES%20DE%205%20A%C3%91OS%20PE%20X%202023.pdf>

56. WFP, 2023. Evaluación de Seguridad alimentaria para población colombiana 2022.

57. World Health Organization. [Public Health Situation Analysis \(2023\)](https://www.who.int/publications/m/item/public-health-situation-analysis-2023)

58. OCHA, 2023. Informe de Situación Humanitaria 2023 Enero a julio de 2023. <https://reliefweb.int/report/colombia/colombia-informe-de-situacion-humanitaria-2023-enero-julio-de-2023-publicado-el-21-de-agosto-de-2023>

“ Mensajes de las comunidades

"Para nosotros el fenómeno de El Niño significa hambruna, una sequía total, que hace que los animales migren, que no vuelvan o que mueran de sed. En las comunidades indígenas la desnutrición aumenta porque no tenemos los recursos necesarios para sostenernos"

Hombre participante de grupo focal. Antioquia. WFP, 2023

Estrategia de respuesta

En 2024 los socios del Clúster SAN se enfocarán en acciones anticipatorias, preparación y respuesta ante el Fenómeno de El Niño y otras emergencias humanitarias en coordinación y complementariedad del gobierno. Los objetivos del clúster incluyen (i) rehabilitar, mantener y/o proteger los medios de subsistencia con enfoque de gestión del riesgo; (ii) asistencia alimentaria en especie y bonos/efectivo; (iii) promoción de la lactancia materna suplementación con micronutrientes, detección del riesgo nutricional y tratamiento oportuno de la desnutrición aguda en niños y niñas menores de 5 años, gestantes y en periodo de lactancia.

Población objetivo: Poblaciones en alta situación de vulnerabilidad tales como hogares rurales, con niños y niñas menores de 5 años, gestantes y en periodo de lactancia; pequeños productores agropecuarios, especialmente mujeres; comunidades indígenas y afrodescendientes; y comunidades de acogida con doble/triple afectación.

Alcance: Se priorizará a la población con mayores limitaciones en el acceso a alimentos, alta vulnerabilidad alimentaria y nutricional asociadas a la prolongación de fenómenos generados por variabilidad climática, aumento de hechos victimizantes (desplazamiento, confinamiento, presencia de MAP/MSE/AEI) y/o restricciones al acceso humanitario.



[Más información sobre el clúster](#)



[Consulte información adicional en Humanitarian Action](#)



RIOSUCIO/CHOCÓ, COLOMBIA

Comunidades Embera fortalecen su producción de alimentos con prácticas sostenibles y resilientes al clima

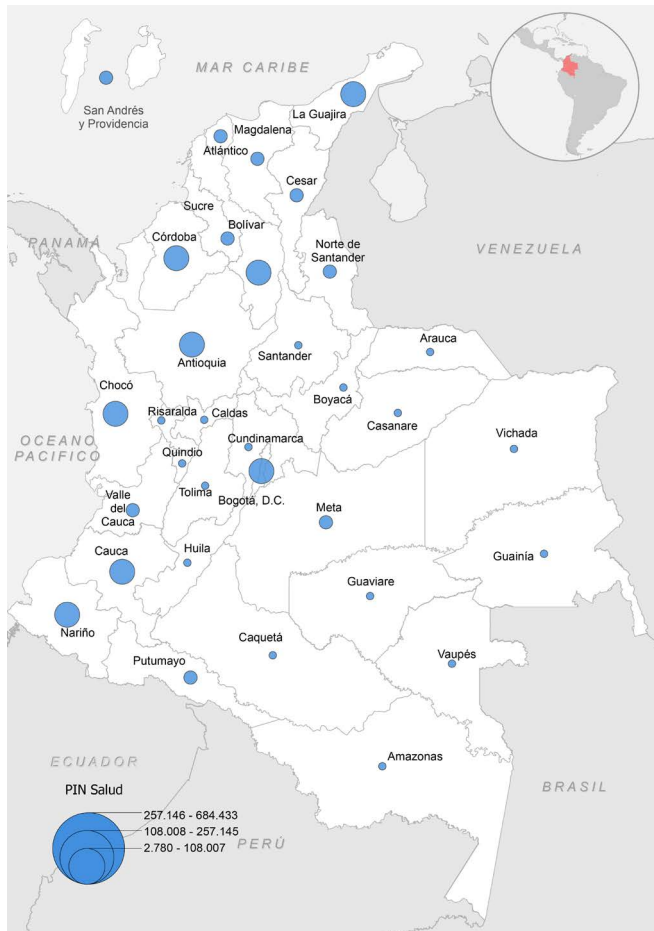
Foto: Servando Cuesta, FAO.

3.3 Salud

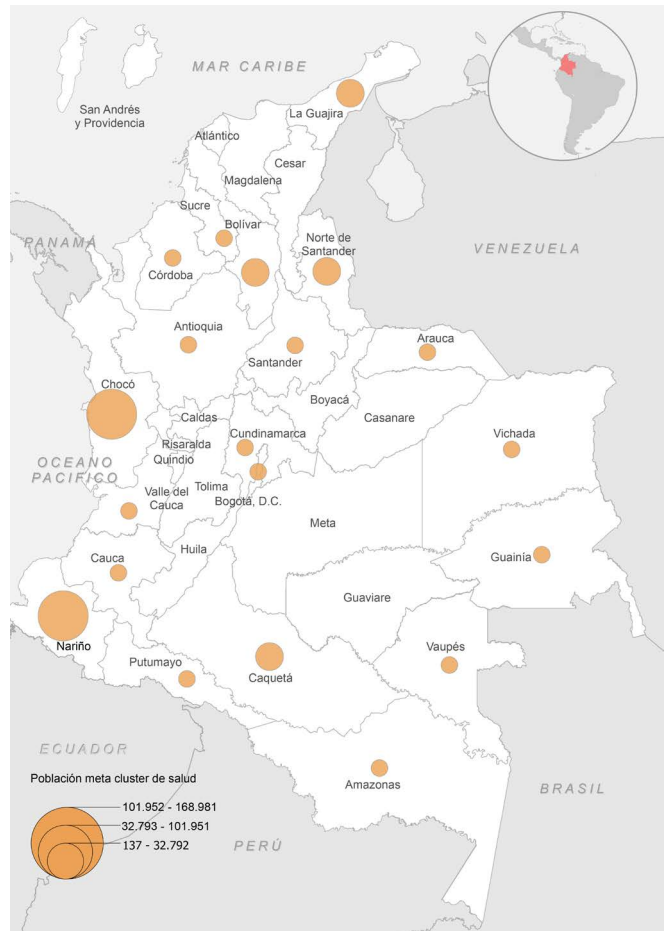


| PERSONAS EN NECESIDAD | POBLACIÓN OBJETIVO | REQUERIMIENTOS (US\$) | SOCIOS | PROYECTOS |
|-----------------------|--------------------|-----------------------|-----------|-----------|
| 5.8M | 784k | \$48.6M | 75 | 30 |

Personas en Necesidad



Población objetivo



Resumen de necesidades

En Colombia persiste e incrementa la crisis humanitaria, especialmente en zonas donde la presencia y la capacidad del Estado para intervenir en los determinantes sociales estructurales de la salud ha sido limitada, la reconfiguración e intensificación del conflicto armado interno y transnacional en algunos territorios, los desastres en curso y los que se prevén, impactará directamente la salud física

y mental de poblaciones que históricamente han tenido una afectación desproporcional, esta situación aumentará las desigualdades y limitará el ejercicio pleno del derecho a la salud, reflejándose en mayores muertes y enfermedades físicas y mentales por causas evitables. Para 2024, el clúster de salud estima (5.8 M) de personas que estarán en riesgo de presentar afectaciones de las cuales, el 23% podrían generarse en niños y niñas menores de 11 años. Así mismo se aumenta la doble o triple afectación hacia la población

“ Mensajes de las comunidades

Visitación Perea es una Partera que acompaña a las gestantes promoviendo acciones de autocuidado, enseñando signos de alarma y motivando el acceso oportuno a los servicios de salud.

migrante y refugiada que habita en estas zonas y que no se encuentra regularizada y asegurada para acceder a los servicios de salud.

La mayor severidad se concentra en la región de la Amazonia y Pacífica en donde residen 1.494.292 personas con necesidades en salud sin lograr un acceso efectivo al derecho esencial. De los 1.122 municipios, el 27% fue categorizado en severidad 4, la mayoría de estos municipios además de presentar los mayores incrementos en morbi-mortalidad, tener acceso limitado o no tener acceso a servicios de salud, tener afectaciones en las instalaciones, asociado principalmente a los desastres y la falta de inversión, tienen una necesidad apremiante de respuesta inmediata y coordinada por parte de los diferentes actores que contemple las capacidades tanto de las comunidades como de las instituciones.

Se resalta que en el 20% de los municipios del país, más del 50% de la población se debe desplazar 5 kilómetros o más para poder acceder a un puesto de salud, donde no es segura la disponibilidad de insumos, medicamentos y talento humano, la mayoría enfrenta restricciones en la movilidad en territorio controlados por GANE y tiene barreras invisibles impuestas por sus códigos de conducta. Antioquia, Valle y Bogotá concentran más del 50% de servicios sanitarios, mientras que Arauca, Putumayo, Caquetá, Vaupés, Guaviare, Archipiélago de San Andrés y Providencia, Amazonas, Guainía y Vichada concentran menos del 1%.

Todo lo anterior conlleva a plantear que durante el año 2023 se evidenció un deterioro en los indicadores de morbimortalidad en Colombia por causas evitables; llama la atención el incremento de casos en los diferentes tipos de cáncer desde el año 2018, siendo Amazonas el departamento con el mayor número de casos, así mismo las muertes en menores de cinco años aumentaron un



No se imagina lo que se siente tener a una persona que requiere ir a un servicio de urgencias y por recursos no lo pueda hacer y nosotras con nuestros conocimientos le podamos salvar la vida"

El fortalecimiento de las capacidades comunitarias y la articulación de éstas con la institucionalidad logran salvar vidas en las comunidades con mayor dificultad en el acceso a servicios de salud.



ZONA RURAL DE TUTUNENDO/CHOCÓ, COLOMBIA

Partera de la comunidad en visita a centro de salud.

Foto: OCHA, 2023.

5,2% relacionadas con Enfermedad Diarreica Aguda; El número de casos de muerte por Infección Respiratoria Aguda, y desnutrición sigue siendo alarmantes con 420 y 349 muertes respectivamente, el número de casos de intento de suicidio en un 8% comparando el año 2022 con el año 2023; del total de casos el 62,7% se ha presentado en Mujeres. En cuanto a suicidios materializados el incremento corresponde a 16%, del total de casos el 80,9% se presenta en hombres, algunos de estos han sido homicidios que han sido reportados como suicidios en territorios controlados por GANE. Así mismo se resalta la Razón de Mortalidad Materna (RMM) que se sitúa en 41.5 por cada 100,000 nacidos vivos, mientras que la Morbilidad Materna Extrema (MME) alcanza los 57.8 por cada 1,000 nacidos vivos. Estos datos alarmantes impactan principalmente a regiones como Buenaventura, Vichada, Caquetá, Guaviare, Chocó, Atlántico, Putumayo y Nariño.

Estrategia de respuesta

En el marco del contexto anterior, en los territorios en donde se combinan las afectaciones y aumenta la desproporcionalidad en el impacto, las autoridades sanitarias no cuentan con el suficiente personal, logística, insumos y medicamentos para adelantar acciones inmediatas de respuesta a emergencias. Por tanto, se proponen las siguientes líneas de trabajo:

1. Contribuir al acceso efectivo a servicios de salud física y mental de las personas en mayor situación de vulnerabilidad afectadas por emergencias, alineados con los mecanismos y políticas públicas que haya determinado o determine el país, así como las necesidades y capacidades que se planteen desde

el ámbito comunitario que facilite el desarrollo de soluciones duraderas con un enfoque territorial e intersectorial.

2. Promover la prestación de servicios de salud basados en estándares de calidad, resolutivos y complementarios; se requiere el diseño de un conjunto de intervenciones adecuadas e intersectoriales que respondan a los riesgos y determinantes estructurales en salud que derivan del propio perfil de las personas afectadas por emergencias considerando las intersecciones de género, edad, discapacidad, etnia, raza y/o condiciones en salud, entre otras condiciones o situaciones.

3. Fortalecimiento de capacidades institucionales y comunitarias para facilitar el acceso efectivo a los servicios de salud que garantice soluciones duraderas; se requiere el fortalecimiento de los servicios sanitarios disponibles y los procesos de referencia y contrarreferencia a los diferentes niveles atención, orientados a garantizar la atención integral y segura a la población. A nivel comunitario se considera necesario aumentar su participación y el fortalecimiento de su capacidad desde sus saberes para facilitar los procesos de prevención y promoción en relación con salud, incluye la atención primaria en salud, la vigilancia epidemiológica y la primera respuesta.



[Más información sobre el clúster](#)



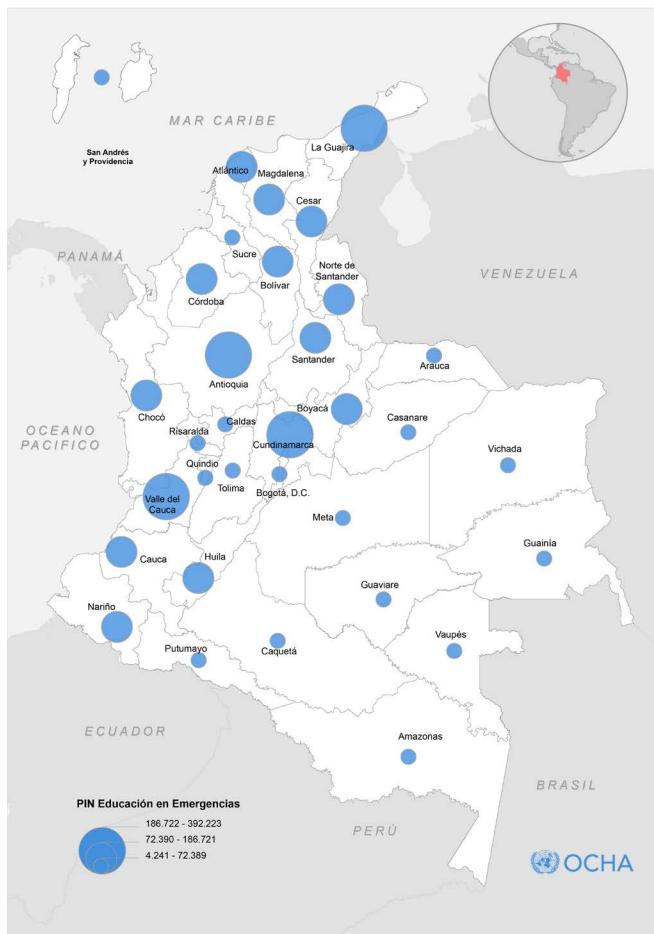
[Consulte información adicional en Humanitarian Action](#)

3.4 Educación en Emergencias

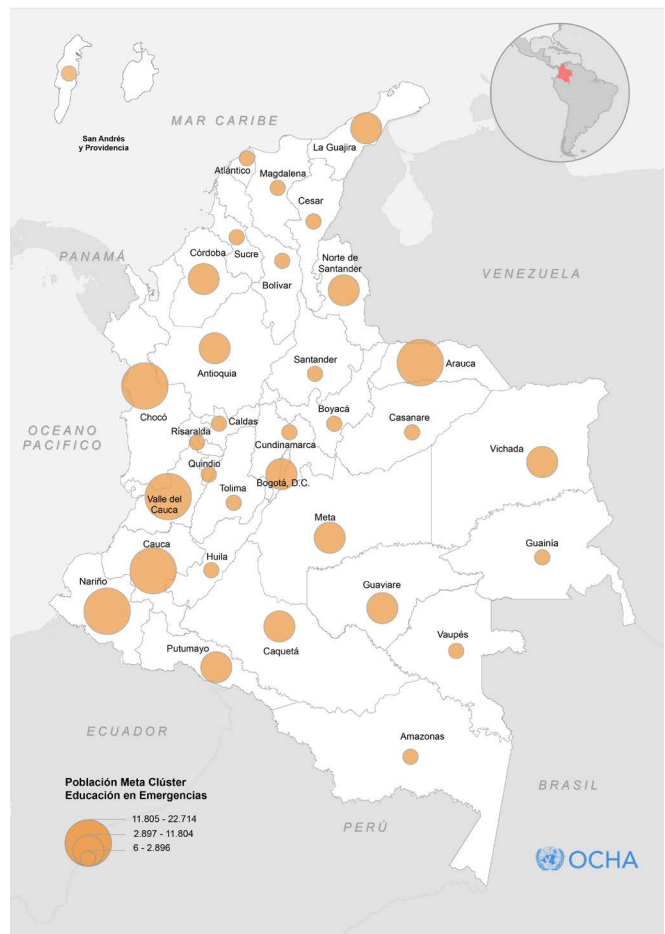


| PERSONAS EN NECESIDAD | POBLACIÓN OBJETIVO | REQUERIMIENTOS (US\$) | SOCIOS | PROYECTOS |
|-----------------------|--------------------|-----------------------|--------|-----------|
| 3.5M | 181k | \$16.1M | 11 | 24 |

Población en Necesidad



Población objetivo



Resumen de necesidades

Las principales necesidades del sector de educación en emergencias⁵⁹ se agrupan en:

i. Acceso al sistema educativo: en los territorios con mayores afectaciones en educación la distribución

de los NNA en necesidad identificó que el 9% de NNA han reprobado el año, además, el 6% NNA son migrantes provenientes de Venezuela, el 10% de NNA han abandonado la escuela, el 35% de los NNA entre 6 y 17 años se encuentran fuera del sistema educativo y el 28% de niños de primera infancia no acceden a

59. Los departamentos con mayor necesidad en educación en emergencias son: Antioquia, La Guajira, Valle del Cauca, Cundinamarca, Cauca, Córdoba, Santander, Chocó, Bolívar y Norte de Santander.

“ Mensajes de las comunidades

Pedro y Juana son niños y niñas afectados por un desastre natural en Nariño

educación inicial. Esta situación se ve agravada por la inexistencia de oferta flexible para atender población en extra-edad y barreras de acceso por desconocimiento de las rutas por parte de las familias y prácticas administrativas que no lo facilitan; asimismo existe una baja valoración de la educación para el proyecto de vida y de la escuela como entorno protector.

ii. Continuidad del proceso de aprendizaje y capacidad de preparación y gestión del riesgo del sector y de la comunidad educativa: Las consecuencias de una emergencia por conflicto, variabilidad climática o alto flujo migratorio afecta la continuidad del aprendizaje de los niños, niñas y adolescentes y causa la interrupción de la trayectoria educativa. De los NNA en necesidad el 10% ven afectado su proceso educativo por variabilidad climática (ola invernal) y 7.485 personas de la comunidad educativa fueron afectadas por algún tipo de evento que puso en peligro su vida o integridad en establecimientos educativos o de camino a las escuelas, del total 90% son niños y niñas (NRC,2023).

iii. Baja capacidad del sistema educativo para ser resiliente ante las crisis humanitarias. La respuesta a las emergencias requiere de coordinación entre los actores públicos, no gubernamentales y comunitarios para actuar con oportunidad y maximizar los recursos y esfuerzos dispuestos con este fin. En tal sentido se identifica la necesidad de coordinar e incidir en la coordinación y disposición de recursos a nivel territorial de cara a la normatividad y lineamientos dispuestos para gestión del riesgo escolar desde un enfoque de múltiple afectación.



Profe se dañó la carretera por un derrumbe y nosotros no pudimos pasar, en la casa no hay internet y mi papá decidió que nos fuéramos ayudar a recoger la cosecha, este mes son los exámenes y estamos pensando que es mejor no volver este año y mirar si el otro continuamos"

La respuesta humanitaria brindará atención humanitaria a los NNA y docentes para que puedan continuar su proceso educativo y generará capacidades de preparación para enfrentar las situaciones de emergencia.



SAN ANDRÉS DE TUMACO/NARIÑO, COLOMBIA

Visita a comunidad en el marco del día mundial de la asistencia humanitaria.
Foto: Felinto Córdoba, OCHA Colombia, 2023.

Estrategia de respuesta

El Clúster de Educación en Emergencias impulsará las siguientes modalidades y estrategias de respuesta dirigido a NNA desde educación inicial hasta secundaria alta:

Mejorar el acceso a los servicios de educación para niños, niñas adolescentes, en particular los más vulnerables por su condición, edad, género y pertenencia étnica, durante las emergencias.

Contempla estrategias de búsqueda activa de NNA por fuera del sistema, modelos educativos flexibles y/o disposición o mejoramiento de espacios educativos temporales con materiales pedagógicos, así como la incidencia para su restablecimiento en el menor tiempo posible. Así mismo, se proveerán estrategias para mitigar los riesgos de protección y violencia de género que ocurren en la escuela o camino a ella.

Proteger las trayectorias educativas y el bienestar de las niñas y los niños, adolescentes y jóvenes, incluidas las personas con discapacidad afectadas por las emergencias.

Contempla acciones de permanencia a través de estrategias de fortalecimiento de capacidades a docentes en salud mental, flexibilidad curricular y planes de remediación, gestión de riesgos y preparación para afrontar emergencias. Asimismo, contempla acciones de alimentación escolar y sensibilización de las familias y cuidadores sobre el derecho a la educación y la escuela como entorno protector.

Fortalecer capacidades de actores y su articulación para garantizar el derecho a la educación en el marco de una emergencia.

Contempla el fortalecimiento de capacidades de las autoridades educativas para crear un sistema educativo resiliente a las crisis humanitarias incluyendo la operacionalización de la declaración de escuelas seguras, a través de asistencia técnica en formulación y financiación de planes de gestión del riesgo escolar; fortalecimiento de los sistemas de información para monitorear la vulnerabilidad de las escuelas y su capacidad de respuesta a emergencias y la gestión de mecanismos de articulación entre autoridades educativas (comités de gestión del riesgos escolar- GIRE) y la arquitectura humanitaria (Grupos locales de educación en emergencias-GLE).

Estas acciones se rigen por el principio de complementariedad de las acciones de los socios del clúster a los planes y estrategias del gobierno nacional y local como primeros respondientes, así como los enfoques diferenciales de género, etnia, edad y discapacidad. También se articularán con las plataformas de coordinación existentes y la intersectorialidad para la integralidad de la respuesta.



[Conozca el 'Documento Metodológico para el Cálculo de Personas en Necesidad PiN 2024](#)



[Más información sobre el clúster](#)



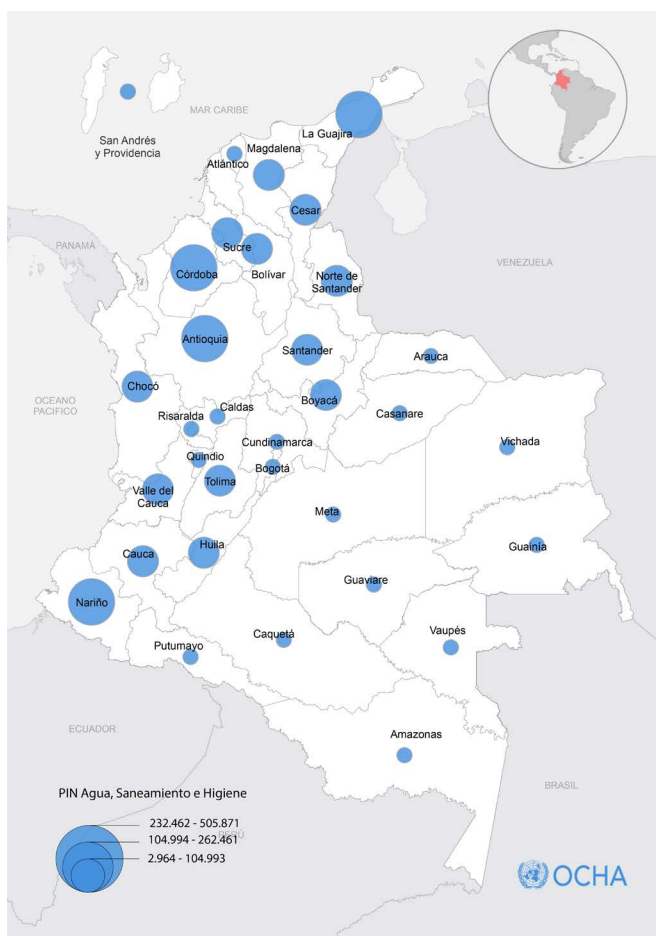
[Consulte información adicional en Humanitarian Action](#)

3.5 Agua, Saneamiento e Higiene (Wash)

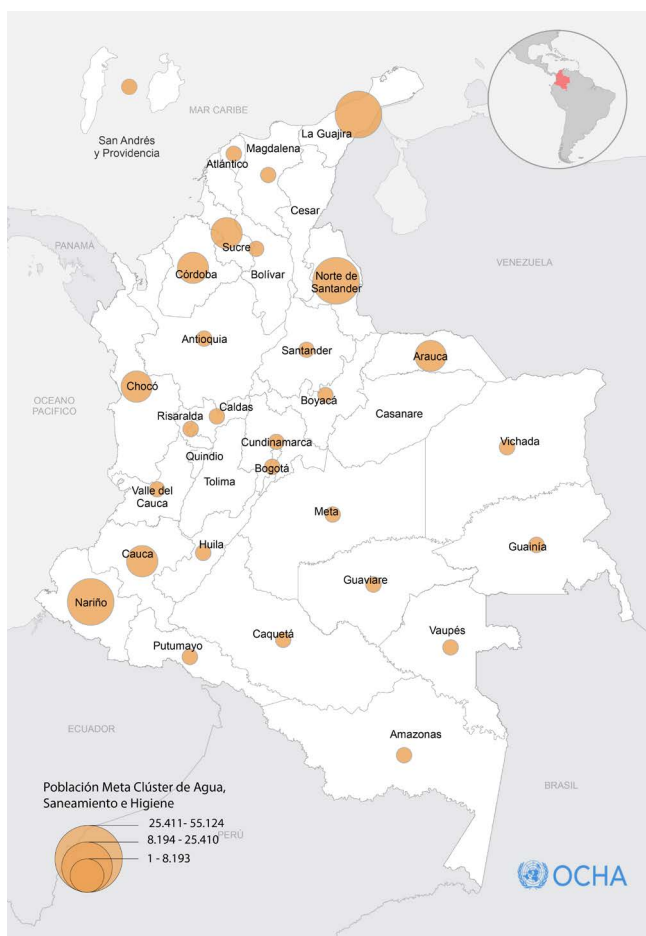


| PERSONAS EN NECESIDAD | POBLACIÓN OBJETIVO | REQUERIMIENTOS (US\$) | SOCIOS | PROYECTOS |
|-----------------------|--------------------|-----------------------|--------|-----------|
| 4.5M | 295k | \$10.8M | 22 | 30 |

Personas en Necesidad



Población objetivo



Resumen de necesidades

Las necesidades humanitarias impactan de forma desproporcionada a mujeres, niños, niñas, adolescentes, y comunidades indígenas, afrocolombianas y

campesinas especialmente aquellas personas ubicadas en zona rural y periurbana⁶⁰: La población ubicada en zonas afectadas por emergencias humanitarias y violencia armada presentan limitaciones para acceder a **sistemas abastecimiento de agua adecuados**⁶¹, siendo

60. A partir de los talleres regionales HNO 2024 con las comunidades afectadas con necesidades humanitarias por conflicto armado y desastres socio-naturales, así como dinámicas de múltiple afectación en más de (17) departamentos del país.

61. Departamentos como Vichada, Putumayo, Arauca, La Guajira, Cauca, Amazonas, Caquetá, Chocó, Norte de Santander y el Guainía reportan esta condición con mayor severidad.

“ Mensajes de las comunidades



una actividad extendida el consumo de agua sin tratar⁶². Esto se asocia a la transmisión de enfermedades. La baja disponibilidad de métodos de tratamiento es preocupante considerando el deterioro de las fuentes de abastecimiento por la disposición inadecuada de residuos y la contaminación derivada de actividades de producción minera y agrícola.

En el sector rural prevalece la inexistencia de **servicios sanitarios** (al 14.5% de los hogares practican defecación a campo abierto)⁶³ y el acceso a sistemas deficientes que suponen un riesgo para la salud y seguridad de las comunidades. Las restricciones de movilidad, la presencia de MAP/MSE/AEI y los controles de GANE próximas a viviendas, supone un riesgo a accidentes y a VBG para mujeres, niños, niñas y adolescentes que deben movilizarse para acceder a agua o saneamiento.

Esta condición que también se presenta en establecimientos educativos que al no contar con un saneamiento básico mínimo se ve afectada la comunidad educativa especialmente niñas, adolescentes y mujeres.

62. De acuerdo al cálculo del PiN 2024 y en consideración a la variable de fuentes de agua no mejoradas (*Información a nivel de personas, Censo Nacional de Población y Vivienda 2018 – Departamento Nacional Administrativo Nacional de Estadística -DANE*) se estima que **39** municipios con severidades entre 5 y 4 de los departamentos de La Guajira, Chocó, Córdoba, Cauca, Nariño, Bolívar, Guainía, Amazonas, Vaupés y Antioquia tienen por encima del 90% población que no cuentan con redes de acueducto y/o que no tienen continuidad en el servicio y donde no se efectúa pretratamiento ni desinfección del agua previa a su consumo.

63. Se estima de acuerdo a la variable de saneamiento no mejorado (*Censo Nacional de Población y Vivienda 2018 – Departamento Nacional Administrativo Nacional de Estadística -DANE*) que en los (10) municipios categorizados con nivel de severidad 5 en el PiN de los departamentos de Cauca, Chocó, La Guajira y Nariño que alrededor de 58.906 personas no cuentan con ningún servicio sanitario, correspondiendo tan solo estos diez municipios al 11% de los 1.101 municipios y 10 distritos analizados.

“

Gracias a la obra que se realizó contamos con unos baños adecuados que anteriormente no teníamos, el techo estaba roto, se entraba el agua y se mojaba la gente. Esta obra es para el colegio y la comunidad porque algunas personas no tienen baño y vienen acá”

Anderson Cortés. Docente, Centro Educativo sede Pianulpi Resguardo Indígena Piguambí Palangala, Tumaco, Nariño.
Foto por Consorcio Mire+



TUMACO/NARIÑO, COLOMBIA

Instalación de baterías sanitarias en comunidad.
Foto: Clúster WASH, 2023.

El **acceso a suministros de higiene** se ve limitado en los hogares por las restricciones de movilidad, el costo y disponibilidad, aunado a la debilidad en los procesos de información para el desarrollo de prácticas adecuadas de higiene. Particularmente, las niñas, adolescentes, mujeres y personas menstruantes⁶⁴ tienen una necesidad de acceso a educación e información en la gestión menstrual.

Los **eventos climáticos extremos** se prevén sean cada vez intensos y de mayor frecuencia dada la **transformación gradual del clima**. Estos eventos tienen influencia directa sobre la prestación de servicios WASH y suponen un riesgo de daños a las infraestructuras de aprovisionamiento de agua y saneamiento en caso de lluvias extremas, así como desabastecimiento ante periodos largos de sequía. Pueden generarse impactos negativos en la calidad de los recursos, aumento de vectores y patógenos, elevar los costos de habilitación de sistemas y desestimular las prácticas de higiene.

Durante 2023 se han documentado alrededor de 21 emergencias por desastres de origen socio- natural, donde el 95% de estas registran necesidades en servicios WASH. En este panorama la continuidad en el acceso y prestación de servicios resulta esencial para evitar el exacerbamiento de las desigualdades.

Estrategia de respuesta

La respuesta WASH tendrá un enfoque familiar y comunitario a fin de garantizar el derecho universal y equitativo al agua y a servicios de saneamiento e higiene adecuados. Se apoyará la prestación integral de servicios en centros de salud, instituciones educativas, albergues, comedores y centros de desarrollo infantil, con un enfoque habilitador de otros derechos, apoyando a los sectores de Salud, Educación, Protección, Seguridad Alimentaria y Alojamiento. Las modalidades de respuesta contemplaran:

1. Construcción, rehabilitación y/o mejoramiento de sistemas para el acceso a los servicios de agua, saneamiento e higiene que incorporen enfoques de género, étnico, discapacidad y ciclo de edad. Incluye investigación y aplicación de tecnologías climáticamente inteligentes.
2. Promoción de prácticas claves de higiene y entrega de elementos críticos y/o kits para la higiene, prevención de vectores y gestión de residuos sólidos. Incluida la promoción de la gestión menstrual digna.
3. Asistencia técnica a las comunidades para el fortalecimiento de capacidades para promover y constituir dinámicas organizativas en la prestación de servicios WASH y formación en gestión del riesgo de desastres y adaptación, con comunicación del riesgo que favorezcan procesos de resiliencia comunitaria.
4. Evaluación y formulación de acciones anticipatorias sobre los riesgos climáticos y eventos por desastres, para el despliegue de respuestas que mitiguen impactos en las comunidades para el acceso a servicios WASH.
5. Coordinación de espacios sectoriales y alianzas estratégicas para consolidar capacidades de preparación y respuesta a emergencias y mejora en la prestación de servicios WASH con actores comunitarios, institucionales, privados y humanitarios.



[Más información sobre el clúster](#)



[Consulte información adicional en Humanitarian Action](#)

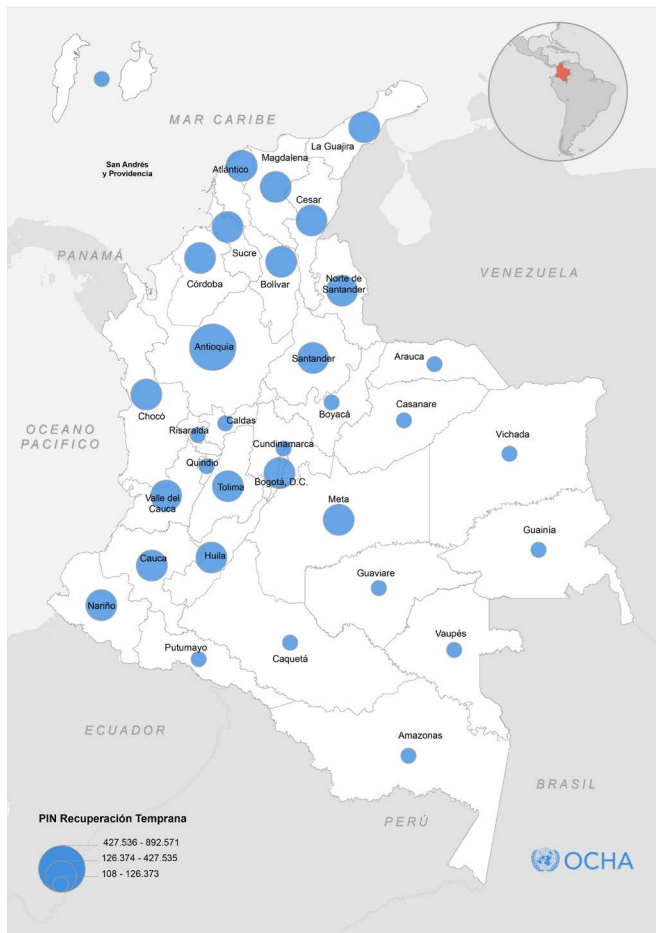
64. En los talleres de HNO para los departamentos de Arauca y Valle del Cauca se establecía que la afectación por los eventos de variabilidad climática había limitado el acceso a insumos de higiene menstrual por tener que priorizar otros gastos y necesidades en el núcleo familiar. Adicionalmente y de acuerdo con la Encuesta Pulso Social -EPS-, en términos de brechas y barreras asociado a la pobreza menstrual esta encuesta evidenciaba que al menos el 2.21% equivalente a 34.869 mujeres debían recurrir a elementos no seguros ni dignos para el manejo del sangrado como telas o trapos, ropa vieja, calcetines, papel higiénico, papel o servilletas, evidenciando que al menos 4.336 niñas, adolescentes y jóvenes entre los 10 a 24 años hacen uso de estas alternativas.

3.6 Recuperación Temprana

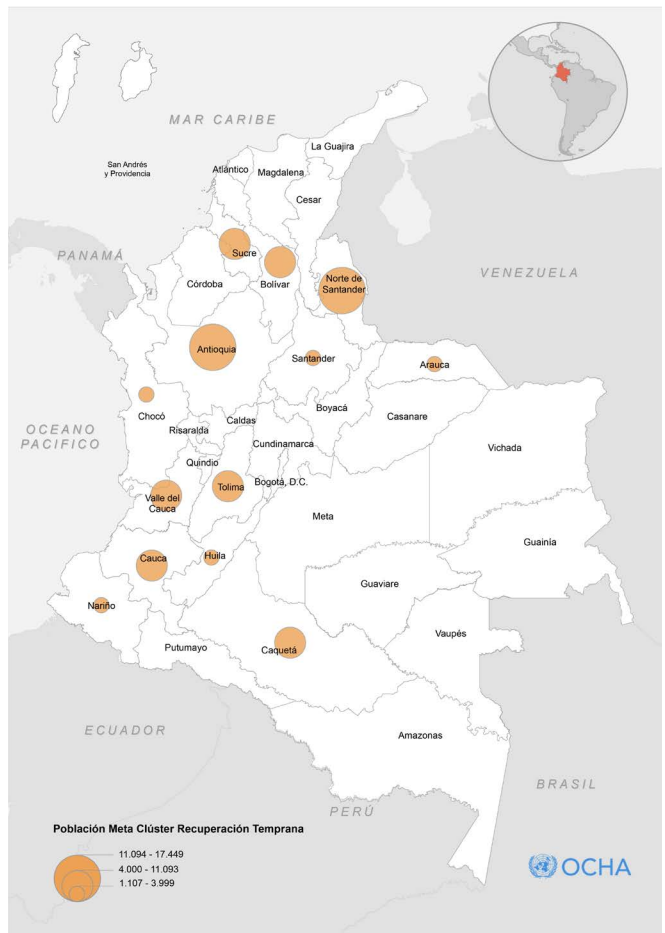


| PERSONAS EN NECESIDAD | POBLACIÓN OBJETIVO | REQUERIMIENTOS (US\$) | SOCIOS | PROYECTOS |
|-----------------------|--------------------|-----------------------|--------|-----------|
| 5.4M | 94k | \$34.5M | 8 | 20 |

Personas en Necesidad



Población objetivo



Resumen de necesidades

En 2024, las principales necesidades en Colombia se centran en la creación de programas de estabilización socioeconómica para superar las crisis arraigadas, con un enfoque de triple nexus que integra aspectos humanitarios, de desarrollo y paz. Colombia se enfrentó durante el año 2023 a una serie de desafíos humanitarios y ambientales que dejaron a cientos de miles de personas en situaciones precarias. Según datos de la Unidad de Atención y Reparación Integral

a las Víctimas (UARIV) en 2023, se registraron 182.832 víctimas de desplazamiento forzado y 22.500 víctimas de confinamiento (pero el monitoreo de los ELC reporta al menos 88.000 víctimas). Estas cifras son alarmantes y revelan la urgente necesidad de abordar la compleja situación humanitaria en el país.

Durante el mismo periodo, la Unidad Nacional para la Gestión del Riesgo de Desastres (UNGRD) informó sobre las afectaciones a 399,800 personas debido a eventos relacionados con la variabilidad climática.

Factores como el fenómeno de La Niña y la transición a El Niño desencadenaron incendios forestales, movimientos en masa, inundaciones y vendavales. Estos desastres tuvieron un impacto devastador en la seguridad alimentaria, la nutrición, el acceso al agua, el saneamiento, la salud y la educación, especialmente en las regiones de Antioquia, Cauca, Arauca y Chocó⁶⁵.

En este marco, las necesidades en materia de capacidades locales y adaptación al Cambio Climático reflejan insuficiente capacidad institucional y comunitaria para gestionar el riesgo y adaptarse al cambio climático, articulado a la necesidad de apoyo institucional y comunitario, así como el fortalecimiento de capacidades.

Con relación a la protección y diversificación de medios de vida, se evidencia la falta de programas que protejan y diversifiquen los medios de vida, especialmente en zonas afectadas por el conflicto y desplazamiento forzado. Aunado a contextos con pocas estrategias de recuperación económica con enfoque en la participación comunitaria. De la misma forma la generación de empleo y reactivación económica, presentan insuficientes estrategias para la creación de empleo y autoempleo, especialmente para jóvenes y mujeres. Junto con la falta de estrategias para el desarrollo de mercados locales que dinamicen la producción y comercialización.

Se presentan deficientes espacios de participación de las comunidades en su proceso de recuperación. Al igual que, insuficientes estrategias que fortalezcan la resiliencia comunitaria y la gestión de proyectos de vida. A su vez, el aumento del riesgo de incendios forestales debido al uso del fuego en la cultura y economía de las comunidades, reflejo de la falta de espacios de capacitación ambiental en regiones impactadas por el Ciclo ENOS.

“Con resiliencia y apoyo, Elizabeth avanza hacia la reparación integral; estamos comprometidos a ofrecer estabilización y plenitud a quienes han superado la adversidad.”

Estrategia de respuesta

La estrategia de respuesta para 2024 se basará en un enfoque integrado que aborde las necesidades de las personas

afectadas por las múltiples crisis, así como en la mitigación de sus causas profundas. Se priorizará la estabilización socioeconómica y la construcción de resiliencia comunitaria e institucional para facilitar la transición de la asistencia humanitaria hacia la recuperación temprana y el desarrollo de mediano y largo plazo. La estrategia se enfocará en fortalecer las capacidades locales y regionales de preparación a emergencias, promover la inclusión económica y social de las poblaciones vulnerables especialmente de la población en condición de movilidad humana, las comunidades de acogida y damnificados por eventos de origen natural. La respuesta se alinearán con los principios del enfoque de triple nexus, buscando sinergias entre la ayuda humanitaria, la gestión del desarrollo y la consolidación de la paz. Se promoverán intervenciones que impulsen la participación de las comunidades afectadas en su propio proceso de recuperación, asegurando que las voces de las personas como Elizabeth se escuchen y se atiendan sus necesidades específicas para lograr una reparación integral.

En coordinación con el gobierno nacional, se promoverán acciones de fortalecimiento para la preparación de respuesta a emergencias y de preparación para la recuperación temprana para una respuesta pronta y oportuna a desastres ocasionados por fenómenos de variabilidad climática, enfocándose principalmente en el monitoreo de los efectos e impacto humano del Fenómeno el Niño, el fortalecimiento de sistemas de información para la respuesta a emergencias y el fortalecimiento de capacidades comunitarias para la prevención y primera respuesta a incendios forestales a nivel nacional.

Por otro lado, los programas de estabilización de soluciones para el desarrollo se diseñarán para ser adaptativos, considerando las dinámicas cambiantes y los desafíos de seguridad, para garantizar la efectividad y sostenibilidad de la ayuda. Esta estrategia se compromete a unir esfuerzos y recursos, trabajando de manera colaborativa con los socios del sistema de las Naciones Unidas y otros actores, para avanzar en soluciones de desarrollo y en la resiliencia de comunidades e instituciones.



[Más información sobre el clúster](#)



[Consulte información adicional en Humanitarian Action](#)

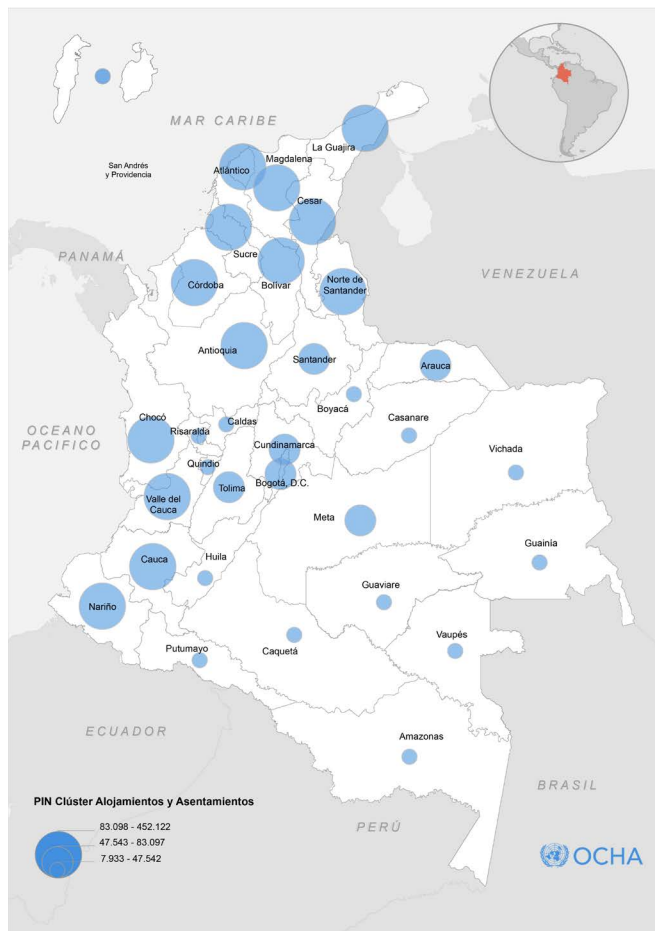
65. Informe: Impacto y tendencias humanitarias en Colombia OCHA, 2023.

3.7 Alojamientos y Asentamientos

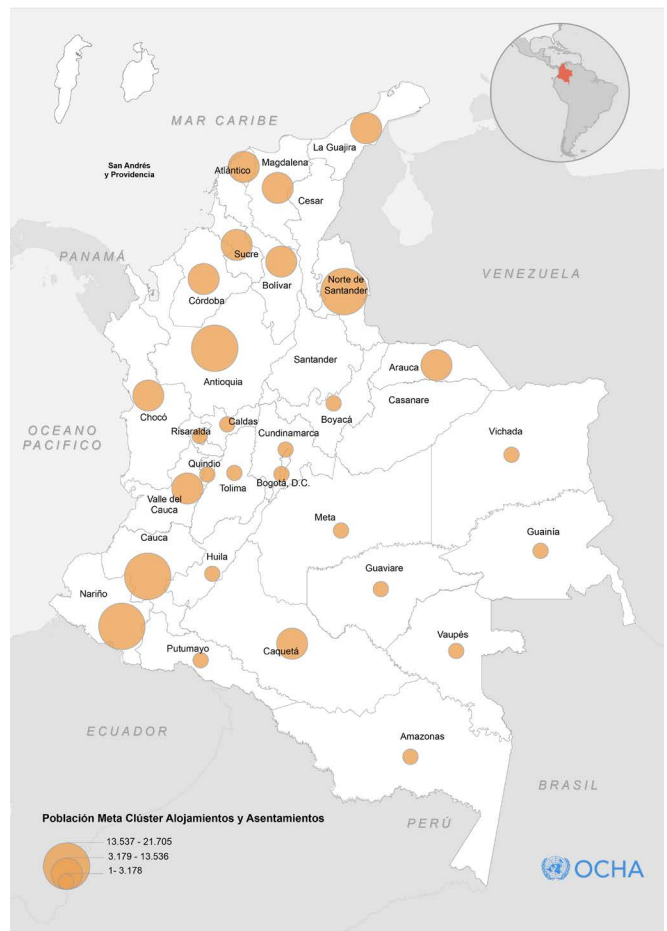


| PERSONAS EN NECESIDAD | POBLACIÓN OBJETIVO | REQUERIMIENTOS (US\$) | SOCIOS | PROYECTOS |
|-----------------------|--------------------|-----------------------|--------|-----------|
| 3.8M | 199k | \$9.5M | 7 | 11 |

Población en Necesidad



Población objetivo



Resumen de necesidades

Los individuos y comunidades vulnerables experimentan de manera constante la privación de su derecho a recibir ayuda humanitaria, a vivir con dignidad, a la protección y a la seguridad en entornos habitables y apropiados. Persisten áreas de concentración de necesidades humanitarias, tal como se muestra en el mapa, debido a la variabilidad climática y el aumento a acciones armadas.

- Hay una falta generalizada de capacidad para albergar a la población, tanto en términos de infraestructura existente como de lugares adecuados para la respuesta humanitaria en el sector (Ejemplo: Emergencia Rosas, Cauca, enero 2023).
- Las necesidades de la población han aumentado, especialmente en grupos con enfoque diferencial, como personas con discapacidad, adultos mayores, niños, niñas, adolescentes y comunidades étnicas.

- c) Los eventos de confinamiento tienen una respuesta inmediata, pero carecen de sostenibilidad a largo plazo, debido a la falta de capacidad local en la respuesta (Ejemplo: Samaniego y Santacruz, Nariño, septiembre 2023 y Argelia, Cauca, agosto 2023)
- d) Se utilizan coliseos o polideportivos como albergues, pero carecen de infraestructura adecuada, suministros no alimentarios para el alojamiento y cocinas, lo que aumenta los riesgos de seguridad, el hacinamiento y la violencia de género. Además, se recurre al auto albergue en áreas urbanas o grandes ciudades que también presentan carencias.
- e) Existe una población que se ve afectada de manera simultánea por eventos de variabilidad climática y el conflicto armado, lo que multiplica sus necesidades y desafíos.

| | #PERSONAS | #MUNICIPIOS |
|-------------|-----------|-------------|
| Severidad 3 | 2.144.892 | 678 |
| Severidad 4 | 725.610 | 38 |

- Frente a los grupos vulnerables, se realizó un especial énfasis en:
- Personas desplazadas y confinadas.
- Poblaciones afectadas por desastres de origen natural.
- Comunidades indígenas y afrocolombianas.
- Mujeres gestantes y lactantes.
- Personas adultas mayores y/o con enfermedades preexistentes y personas en condición de discapacidad y habilidades diversas.
- Líderes o defensores de derechos humanos.
- Población LGTBIQ+.

El análisis de la severidad para los indicadores 1 y 2, se determinó con relación al acceso a soluciones adecuadas de alojamiento temporal y artículos domésticos esenciales, de las personas y comunidades afectadas por el Conflicto Armado y la variabilidad climática, desastres; Así mismo, el acceso a soluciones adecuadas de alojamiento e infraestructura comunitaria de la población afectada por el Conflicto Armado, y su relación con los medios de vida y las soluciones progresiva a mediano plazo, fue la que determino el análisis de la severidad para el indicador 3.

Estrategia de Respuesta:

1. Soluciones de alojamiento temporal que incluyen respuestas individuales y colectivas (centros colectivos y entornos análogos, transferencias monetarias, apoyo a familias de acogida, entre otras), así como la provisión de artículos esenciales para el hogar como primera fase de la respuesta.
2. Soluciones de infraestructura comunitaria temporal que acompañen a otros sectores en la atención en emergencias (aulas temporales, atención primaria en salud u otras infraestructuras críticas para la atención humanitaria).
3. Soluciones de alojamiento transicional/permanente para poblaciones retornadas, reubicadas o integradas como parte de las soluciones progresivas a la situación de desplazamiento.
4. Soluciones de infraestructura comunitaria transicional/permanente (apoyo a soluciones duraderas).



[Más información sobre el clúster](#)

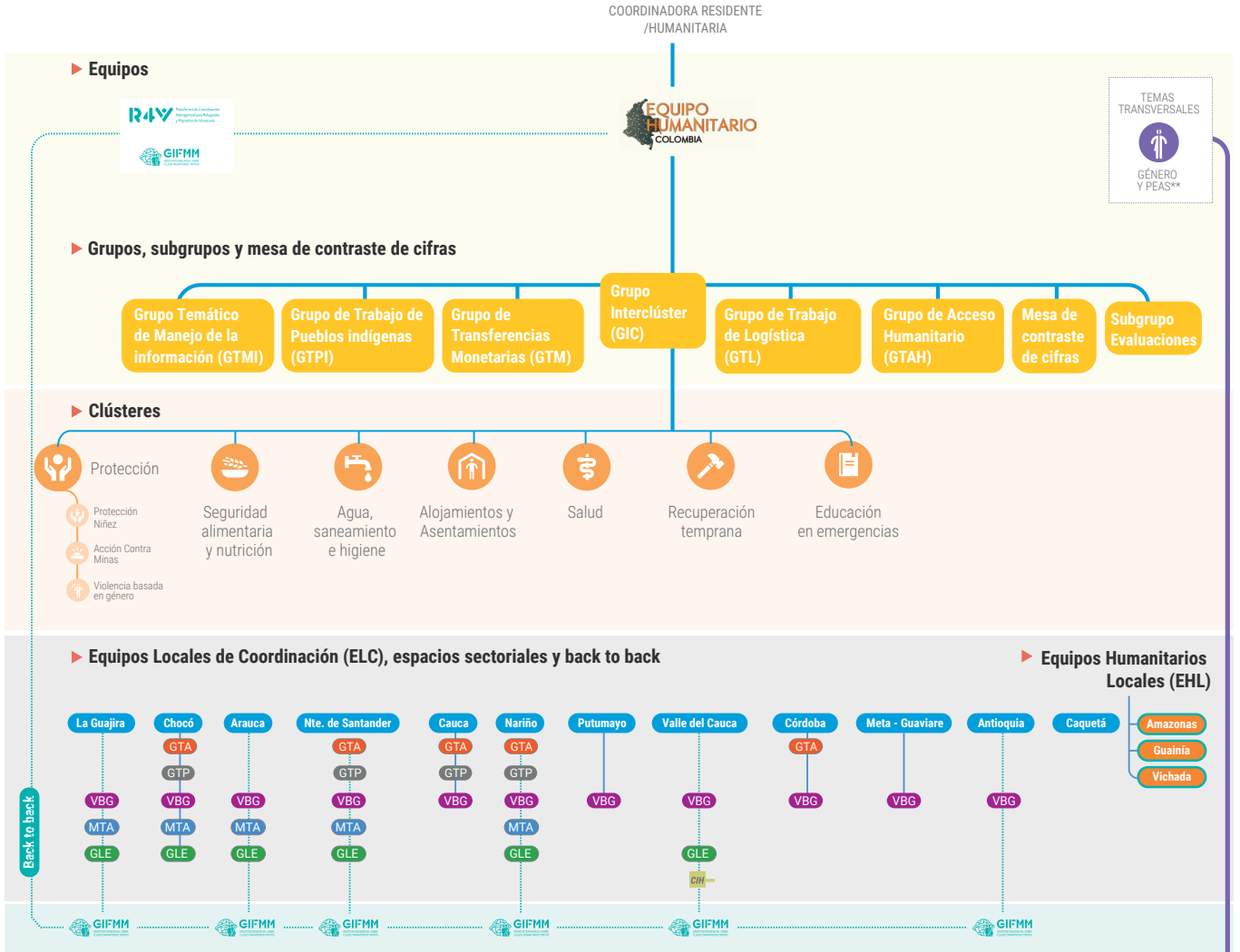


[Consulte información adicional en Humanitarian Action](#)

Parte 4: Anexos

Haga clic en las casillas para ampliar la información sobre cada ítem

Arquitectura Humanitaria del Equipo Humanitario País



| Convenciones | Espacios sectoriales de coordinación |
|---|---|
| <ul style="list-style-type: none"> ● Grupos y subgrupos ● Clúster ● Subgrupo de clúster ● ELC ● EHL ▬ Coordinación Back to Back | <ul style="list-style-type: none"> GTP Grupos Temáticos de Protección Clúster Protección GLE Grupos Locales de Educación Clúster Educación en Emergencias GTA Grupos Territoriales de Acceso Grupo de Acceso Humanitario VBG Subgrupos de Género Clúster Protección AdR de VBG MTA Mesas de trabajo Clúster Agua, Saneamiento e Higiene CIH Comité Interinstitucional Humanitario |



[Grupo de Trabajo de Acceso Humanitario \(GTAH\)](#)



[Grupo de Traserferencias Monetarias \(GTM\)](#)



[Grupo Temático de Pueblos Indígenas \(GTPI\)](#)

Acrónimos

| | | | |
|--------------|---|-----------------|--|
| ACNUR | Alto Comisionado de las Naciones Unidas para los Refugiados | FARC-EP | Fuerzas Armadas Revolucionarias de Colombia – Ejército del Pueblo; antigua guerrilla que hizo parte del conflicto histórico colombiano |
| AETCR | Antiguo Espacio Territorial de Capacitación y Reincorporación | FAO | Organización de las Naciones Unidas para la Alimentación y la Agricultura |
| ACPC | Ataque Contra la Población Civil | FMM | Flujos Migratorios Mixtos |
| AEI | Artefactos Explosivos Improvisados | FMI | Fondo Monetario Internacional |
| AGC | Autodefensas Gaitanistas de Colombia | FFPP | Fuerzas Públicas |
| CANI | Conflicto Armado No Internacional | GANE | Grupo armado no-estatal |
| CBPF | Country-Based Pooled Funds | GEIH | Gran Encuesta Integrada de Hogares |
| CCPM | Coordinación de Clúster | GFD | Grupos Focales de Discusión |
| CEPAL | Comisión Económica para América Latina y el Caribe | GIC | Grupo Inter Clúster |
| CICR | Comité Internacional de la Cruz Roja | GIFMM | Grupo Inter agencial sobre Flujos Migratorios Mixtos |
| CIDH | Corte Interamericana de Derechos Humanos | GTMI | Grupo Temático de Manejo de Información |
| CIH | Comité Interinstitucional Humanitario | GTP | Grupos Temáticos de Protección |
| CRIC | Consejo Regional Indígena del Cauca | HNO | Humanitarian Needs Overview, por sus siglas en inglés |
| DDHH | Derechos Humanos | HRP | Humanitarian Response Plan |
| DANE | Departamento Administrativo Nacional de Estadísticas | ICBF | Instituto Colombiano de Bienestar Familiar |
| DIH | Derecho Internacional Humanitario | IDEAM | Instituto de Hidrología, Meteorología y Estudios Ambientales |
| DTM | Displacement Tracking Matrix | IDH | Índice de Desarrollo Humano |
| EAS | Explotación y Abuso Sexual | IPM | Incidencia de la Pobreza Multidimensional |
| EDA | Enfermedad Diarréica Aguda | INFORM | Index for Risk Management, por sus siglas en inglés |
| EHP | Equipo Humanitario de País | INML | Instituto Nacional de Medicina Legal |
| ELC | Equipo Local de Coordinación | INS | Instituto Nacional de Medicina Legal |
| ELN | Ejército de Liberación Nacional | IRA | Instituto Nacional de Salud |
| ENDS | Encuesta Nacional de Demografía y Salud | ITS | Infección Respiratoria Aguda |
| EPL | Ejército Popular de Liberación | IVE | Interrupción Voluntaria del Embarazo |
| ERA | Enfermedad Respiratoria Aguda | JAC | Juntas de Acción Comunal |
| ERN | Evaluaciones Rápidas de Necesidades | LGBTBIQ+ | Lesbianas, gays, personas trans, bisexuales, intersexuales y queer |
| ERM | Educación en el Riesgo de Minas | MAP | Minas Anti Personal |
| ERP | Evaluaciones Rápidas de Protección | | |
| ETCR | Espacios Territoriales de Capacitación y Reincorporación | | |

| | | | |
|-------------|---|------------------|---|
| MIRA | Multi-Cluster/Sector Initial Rapid Assessment, por sus siglas en inglés | REG | Remanentes Explosivos de Guerra |
| MSE | Municiones Sin Explotar | RUV-UARIV | Registro Único de Víctimas de la Unidad para la Atención y Reparación Integral a Víctimas |
| MSNA | Evaluación de Necesidades Multisectoriales | SAN | Seguridad Alimentaria y Nutricional |
| MSNI | Índice de Necesidades Multisectoriales | SGSSS | Sistema General de Seguridad Social en Salud |
| NNA | Niños, Niñas y Adolescentes | SNARIV | Sistema Nacional de Atención y Reparación Integral a las Víctimas |
| NNAJ | Niños, Niñas, Adolescentes y Jóvenes | SNGRD | Sistema Nacional de Gestión de Riesgo de Desastres |
| OACP | Oficina del Alto Comisionado para la Paz | SNU | Sistema de Naciones Unidas |
| OCDE | Organización para la Cooperación y el Desarrollo Económicos | SSR | Salud Sexual y Reproductiva |
| OCHA | Oficina para la Coordinación de Asuntos Humanitarios | SINAS | Sistemas de Inversiones de Agua Potable y Saneamiento Básico |
| OIM | Organización Internacional para las Migraciones | TMF | Tarjeta de Movilidad Fronteriza |
| OMS | Organización Mundial de la Salud | TE | Trampas Explosivas |
| ONG | Organización/es No Gubernamental/es | UARIV | Unidad de Atención y Reparación Integral para las Víctimas |
| ONIC | Organización Nacional Indígena de Colombia | UNCT | Equipo de País de Naciones Unidas, por sus siglas en inglés |
| OPS | Organización Panamericana de la Salud | UNICEF | Fondo de Naciones Unidas para la Infanci |
| OIT | Organización Internacional del Trabajo | UNDAF | Marco de Asistencia para el Desarrollo, por sus siglas en inglés |
| PAE | Programa de Alimentación Escolar | UNGRD | Unidad Nacional de Gestión de Riesgo y Desastres |
| PAT | Planes de Acción Territorial | UNODC | Oficina de las Naciones Unidas contra la Droga y el Delito |
| PDET | Programas de Desarrollo con Enfoque Territorial | UNMAS | Servicio de las Naciones Unidas para la Acción contra Minas |
| PEP | Permiso Especial de Permanencia | UPME | Unidad de Planeación Minero-Energética |
| PIB | Producto Interno Bruto | VBG | Violencias Basadas en Género |
| PIN | People In Need (Personas Con Necesidad) | WASH | Agua, saneamiento e higiene |
| PMA | Programa Mundial de Alimentos | WFP | Programa Mundial de Alimentos |
| PNIS | Programa Nacional Integral de Sustitución de Cultivos Ilícitos | ZEII | Zonas Estratégicas de Intervención Integral |
| PPR | Personas en proceso de reincorporación | ZOMAC | Zonas Más Afectadas por el Conflicto |
| PPV | Población Proveniente de Venezuela | | |

**PLAN DE RESPUESTA HUMANITARIA
A PRIORIDADES COMUNITARIAS**
COLOMBIA 2024-2025