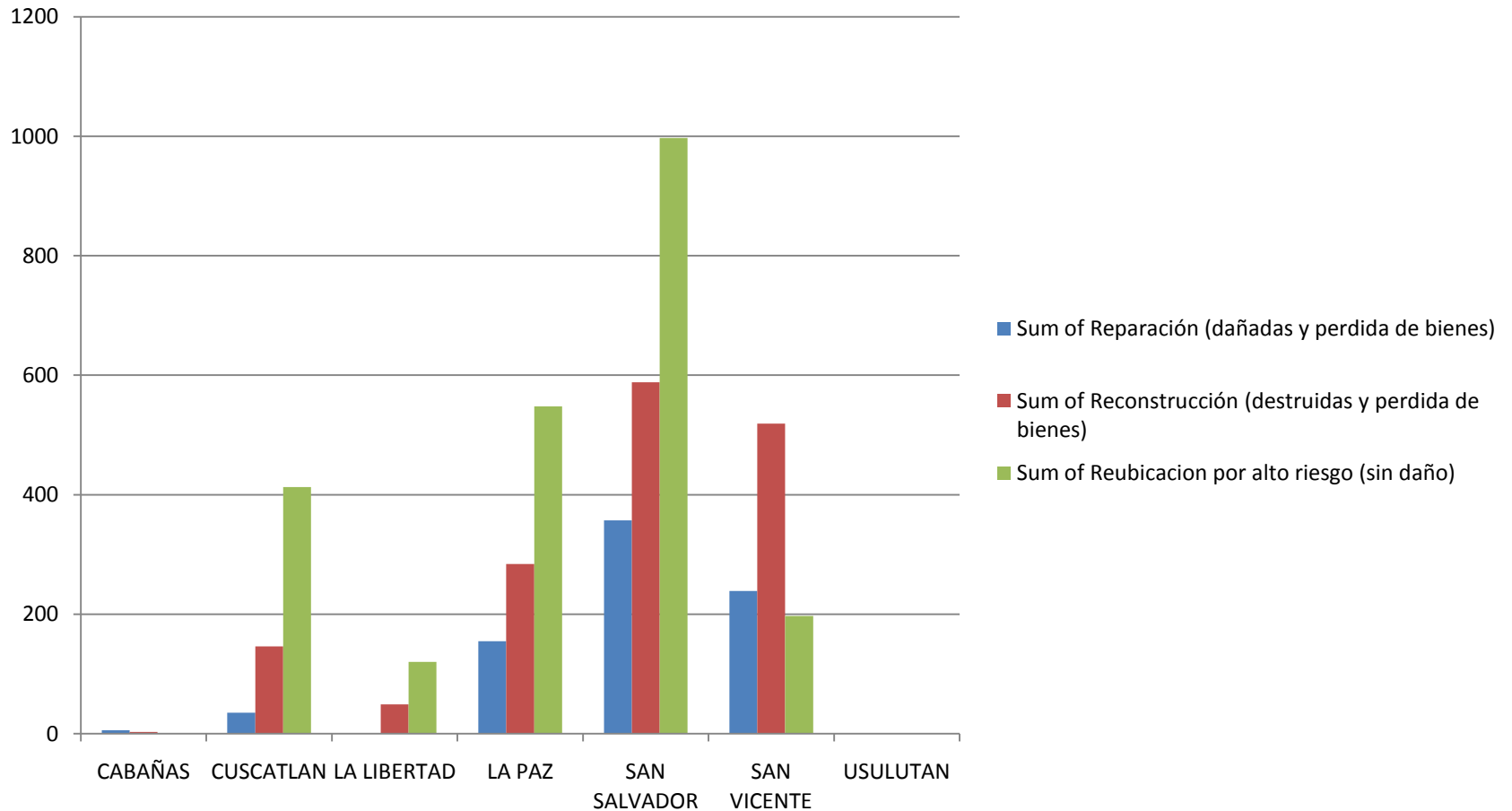


# Numero de Viviendas Afectadas por Departamento Enero 11 2010



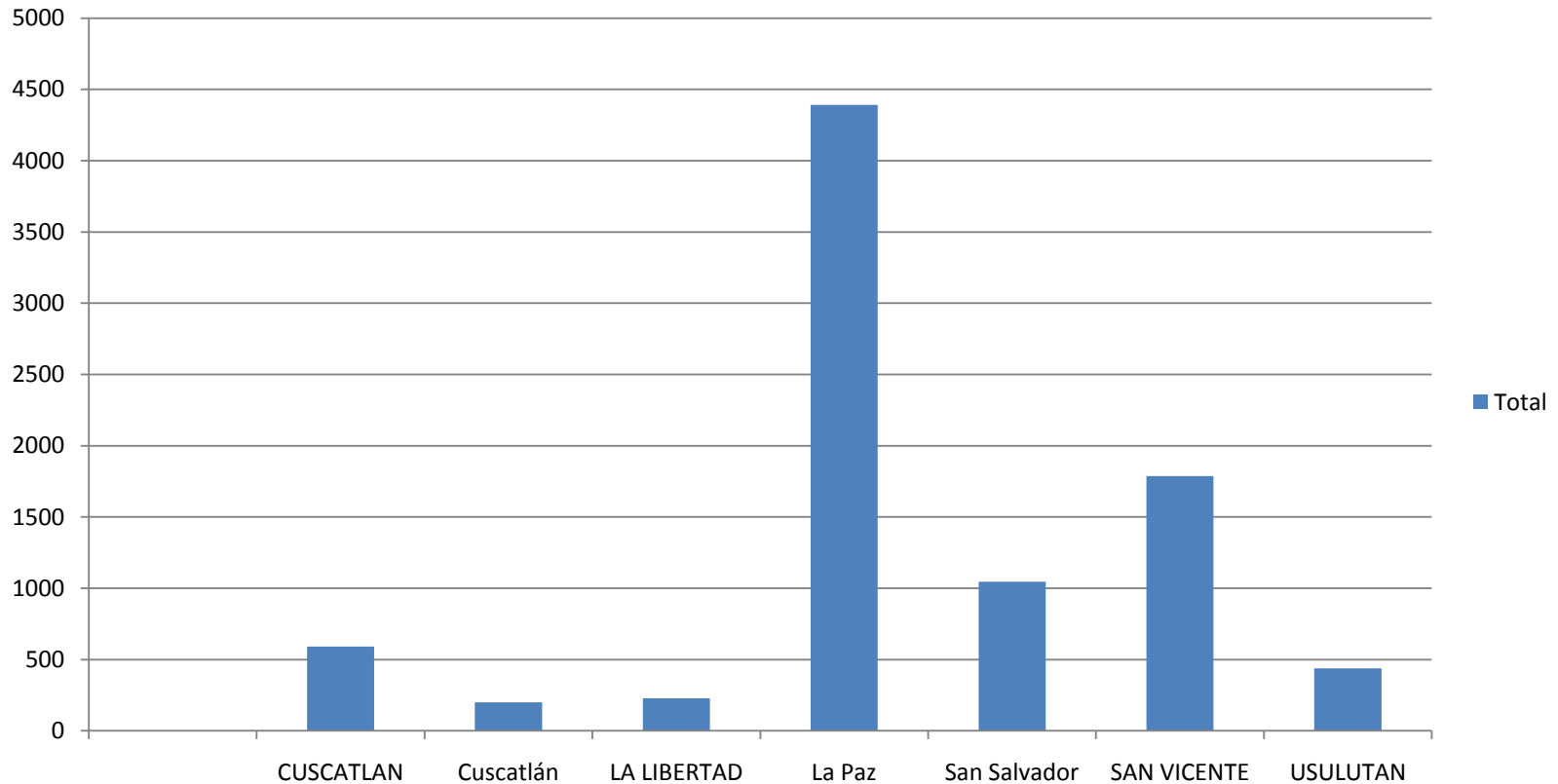
# Numero de Viviendas Afectadas por Departamento Enero 11 2010

DEPARTAMENTO	Sum of Reparación (dañadas y perdida de bienes)	Sum of Reconstrucción (destruidas y perdida de bienes)	Sum of Reubicacion por alto riesgo (sin daño)
CABAÑAS	6	3	0
CUSCATLAN	35	146	413
LA LIBERTAD	0	49	120
LA PAZ	155	284	548
SAN SALVADOR	357	588	997
SAN VICENTE	239	519	197
USULUTAN	0	0	0
Grand Total	792	1589	2275

# Distribución Artículos por Organización

Sum of NUMERO		
ORGANIZATION	DPTO	Total
		0
CARE	Cuscatlán	165
	La Paz	894
	San Salvador	221
Cruz Roja Salvadoreña	CUSCATLAN	592
	LA LIBERTAD	229
	La Paz	3497
	San Salvador	250
	SAN VICENTE	1766
	USULUTÁN	437
Federación Luterana Mundial	San Salvador	552
Fundación Redes	Cuscatlán	35
	San Salvador	22
	SAN VICENTE	22
<b>Grand Total</b>		<b>8682</b>

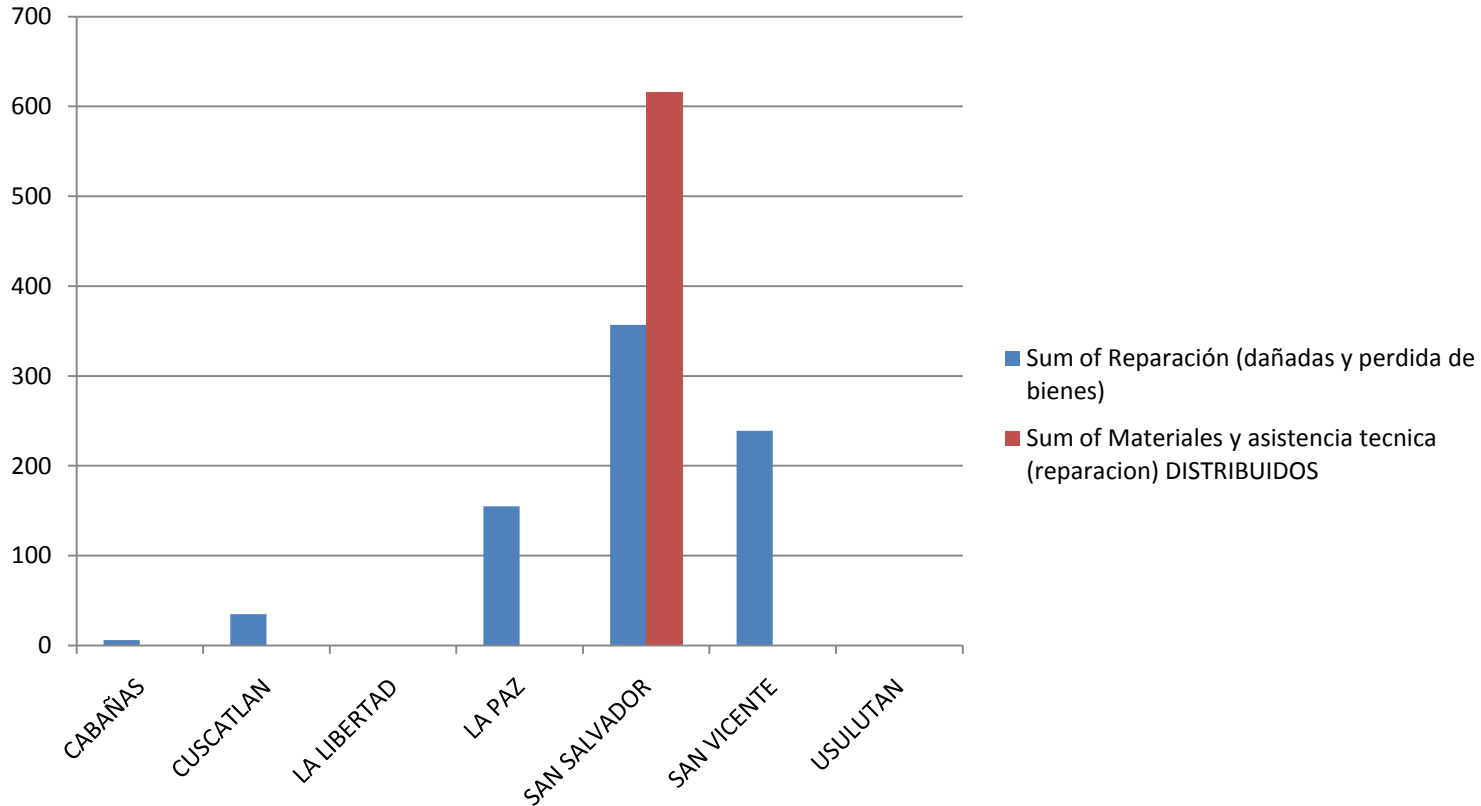
# Distribución Artículos por Departamento



# Asistencia Vivienda Emergencia y Temporal por Organización (No incluye materiales de reparación)

Sum of numero			
ORGANIZACIÓN	DESCRIPCIÓN DE LA INTERVENCIÓN	DEPARTAMENTO (Departamento o Nacional)	Total
CLUB ROTARIO	TIENDAS	La Paz	28
		San Vicente	203
	TIENDAS Total		231
CLUB ROTARIO Total			231
OFDA	DE 0 A SEIS MESES	San Salvador	8
		San Vicente	41
	DE 0 A SEIS MESES Total		49
OFDA Total			49
Techo para Mi País	DE SEIS -24 MESES	La Libertad	33
	DE SEIS -24 MESES Total		33
Techo para Mi País Total			33
Grand Total			313

# Viviendas Dañadas Vs Materiales de reparación por Departamento



# Viviendas Destruidas Vs Asistencia por Departamento

