



## Shelter/NFI capacity building activities for West and Central African countries

Workshop Report

FINAL DRAFT FOR COMMENTS

March 2023

<b>Background</b>	<b>4</b>
1. Problem statement	4
2. Proposed intervention strategy	4
3. Strategic objectives	4
4. Workshop expected outputs	4
<b>General information</b>	<b>5</b>
1. The workshop planning	5
2. Topics and experts selection process	6
3. Workshop agenda and format	10
4. Participants selection process	11
5. Workshop satisfaction survey	12
<b>Workshop day 1</b>	<b>13</b>
Detailed agenda	13
Attendance	14
Reference documents	14
Session 1 - Local Building Culture, Environment and Climate Change	15
a. Presentation by Olivier Moles	15
b. Group work in Miro	20
Session 2 - Local shelter typologies	27
a. First presentation by Leandro Fernandez-Jardon	27
b. Second presentation by Henri Stalder	31
c. Group work in Miro	36
Workshop day 1 feedbacks	53
<b>Workshop day 2</b>	<b>56</b>
Detailed agenda	56
Attendance	57
Reference documents	57
Session 1 - CVA and Rental Market Interventions	58
a. Presentation by Kassoum Ouattara	58
b. Group work with discussion among participants	70
Session 2 - HLP and Due Diligence	73
a. Presentation by Okou Konan Aka	73
b. Group work in Miro	81
Workshop day 2 feedbacks	84
<b>Workshop day 3</b>	<b>88</b>
Detailed agenda	88
Attendance	89
Reference documents	89
Session 1 - Participatory approach for Safe Shelter awareness (PASSA)	90
a. Presentation by David Nzisabira	90
b. Group work in Miro	100
Session 2 - Settlement approach	103
a. Presentation by Antoine Barbier	103
a. Group work in Miro	110
Workshop day 3 feedbacks	113
<b>General conclusions</b>	<b>117</b>
Inputs received from David Nzisabira on PASSA	118
Inputs received from Olivier Moles on Local Building Culture, Environment and Climate Change	119

<b>Annexes .....</b>	<b>125</b>
Annex 01 – Shelter and settlements responses on-line documents in French.....	125
Annex 02 - Pre-training Google Form survey .....	126
Annex 03 - Pre-session Google Form survey prepared by Okou Konan Aka .....	127

## Background

---

### 1. Problem statement

According to the 2021 Global Shelter Cluster (GSC) Achievement Report, seven of the 23 largest shelter responses in countries with an active cluster are located in West and Central Africa. Despite the region's significant need for humanitarian shelter and NFI support (Emergency, Transitional and Semi-durable and Durable shelter solutions) there is still a shelter technical capacity gap, a lack of resources, and of operational agencies in these regions able to deliver adequate shelter programming.

### 2. Proposed intervention strategy

To increase shelter capacity and promote better shelter programming at the regional and country levels, CRS and IOM in coordination with the Global Shelter Cluster and supported by partner organizations proposed a series of capacity-building activities to be delivered in the region during the next years. Activities target shelter practitioners working in francophone countries in West and Central Africa and are designed and delivered in close cooperation with the national and subnational Shelter Clusters/-like and main partners active in the Shelter/NFI sectors (UNHCR, IOM, Care, Interaction, Habitat for Humanity, UN-Habitat, CRS, IFRC, Red Cross, DRC, NRC, Croix Rouge Luxembourg, etc.).

The first of the proposed activities in this capacity-building program was a three-day online regional workshop in the French language, which aimed to build a better common sense of key concepts and cross-cutting issues in Shelter Programming. Subsequent activities to be carried out over the next 3 years will be defined based on the outcomes of the workshop.

### 3. Strategic objectives

The strategic objective of the online workshop was to build capacity of francophone shelter practitioners of humanitarian organizations and promote better shelter programming in West and Central Africa regions:

- 1) Build a better common understanding of key concepts and cross cutting issues in Shelter Programming to support shelter practitioners during planning and implementation of shelter projects, including: shelter typologies, cash/vouchers approaches in shelter programming, Shelter/NFI distributions, IEC materials, Site-Urban Planning, HLP, cultural adequacy, etc;
- 2) To inform the development of further Shelter/NFI capacity-building activities to be implemented in the coming years in a participatory manner.

Training sessions featured case studies coming from the Shelter Projects series as the main learning tool and included also the sharing and guidance for the implementation of key Shelter/NFI tools <sup>1</sup>.

### 4. Workshop expected outputs

The workshop was the first of a series of events that aims to build capacity but at the same time informs the design of the next activities to be carried out in a participatory manner over the next few years. In addition to the impact on increasing the awareness of stakeholders about shelter and settlement issues, other expected outputs are:

- A list of priority countries to be targeted during next phases of the project;
- Identification of technical knowledge gap at regional and country level;
- A draft plan for further activities to develop the capacities of involved stakeholders over the coming years.

---

<sup>1</sup> Annex 01 – Shelter and settlements responses on-line documents in French

## General information

### 1. The workshop planning

Interaction with peer organisations kicked off with an initial meeting held in May during which it was agreed that a joint effort was needed to strengthen capacity in the Shelter/NFI sectors in francophone West Africa.

Thereafter the daily collaboration with Elisa, Rana and Alberto, which started after the summer break, allowed to interact with these organisations and the Global Shelter Cluster to jointly identify the topics to be addressed, the francophone countries to be involved, practitioners and experts to be invited to the workshop meetings planned on Thursdays between the end of November and the beginning of December.

Organizing team	
Name	Email
Luca Ginoulhiac	<a href="mailto:luca.ginoulhiac@crs.org">luca.ginoulhiac@crs.org</a>
Elisa Gonçalves d'Albuquerque	<a href="mailto:elgoncalves@iom.int">elgoncalves@iom.int</a>
Rana Ayoub	<a href="mailto:rana.ayoub@crs.org">rana.ayoub@crs.org</a>
Alberto Alcade	<a href="mailto:aalcalde@iom.int">aalcalde@iom.int</a>

Tentative Detailed Implementation Plan					
Phase	Activity	September	October	November	Dec
Participants and agenda	Develop agenda and sessions format				
	Invitation of <b>speakers</b> and <b>local SC</b>				
	Invitation of <b>participants</b>				
Training materials	Develop training sessions				
	Drafting of individual workshop session				
	<b>Deadline for participants applications</b>				
Review	Partners Review				
	Global SC Final Review				
Facilitation of workshop on Thursdays: <b>17, 24 Nov and 1 Dec</b>	Facilitation of 3 days remote workshop over 3 weeks				
	Capture in-workshop feedback				
Workshop evaluation and follow-up	Share workshop materials with participants				
	Collect and compile training feedback				
	Compile and disseminate training report				
	Draft document with proposed way forward				

## 2. Topics and experts selection process

When planning the workshop, the involvement of Global Shelter Cluster was crucial to identify interested partners, and national and subnational shelter clusters/-like to become part of this training online activity.

Global Shelter Cluster Coordinators	
Name	Email
Mamen Sancha	<a href="mailto:mamen.sancha@sheltercluster.org">mamen.sancha@sheltercluster.org</a>
Angel Pascual	<a href="mailto:pascuala@unhcr.org">pascuala@unhcr.org</a>
Francisco Vassalo Monteiro	<a href="mailto:francisco.monteiro@sheltercluster.org">francisco.monteiro@sheltercluster.org</a>

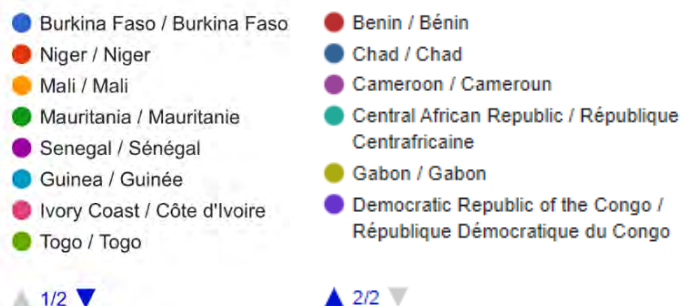
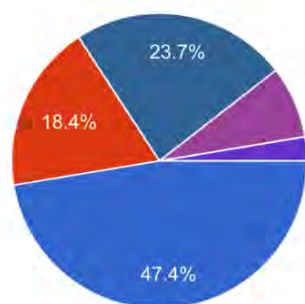
Local Shelter Cluster Coordinators – per country			
Country	Organization	Name	Email
Burkina Faso	UNHCR	Zeze Touaro	<a href="mailto:touaro@unhcr.org">touaro@unhcr.org</a>
Niger	IOM	Ben Oduwa Wotshu	<a href="mailto:boduwa@iom.int">boduwa@iom.int</a>
Mali	UNHCR	Anicet Adjahossou	<a href="mailto:adjahoss@unhcr.org">adjahoss@unhcr.org</a>
Chad	UNCHR	Pierre-Claver Nyandwi	<a href="mailto:nyandwi@unhcr.org">nyandwi@unhcr.org</a>
Cameroon	UNCHR	Francesca Lubrano di Giunno	<a href="mailto:lubranod@unhcr.org">lubranod@unhcr.org</a>
CAR	UNHCR	Herve Hyppolyte Nghoma	<a href="mailto:nghomagh@unhcr.org">nghomagh@unhcr.org</a>
RDC	UNHCR	Laschoni Soki	<a href="mailto:soki@unhcr.org">soki@unhcr.org</a>

Interested partners were asked to take part of the design of the training sessions (suggesting key topics, reviewing sessions documents, etc), to invite cluster partners to join the sessions and to include specialists from their organization in the panel of facilitators for proposed groups works (if available).

In countries where a local Shelter Cluster existed, a Google Form was sent to all members through the Global Shelter Cluster, to directly involve the local coordinators and to ask for their interest in participating in the preparation of the workshop <sup>2</sup>. This form written in English and French made it possible to collect data from 39 responded of which 18 were from Burkina Faso, 9 from Chad, 7 from Niger, 3 from Cameroon, and 1 was from the Democratic Republic of the Congo (DRC):

Quel pays couvrez-vous? What country are you covering?

38 responses

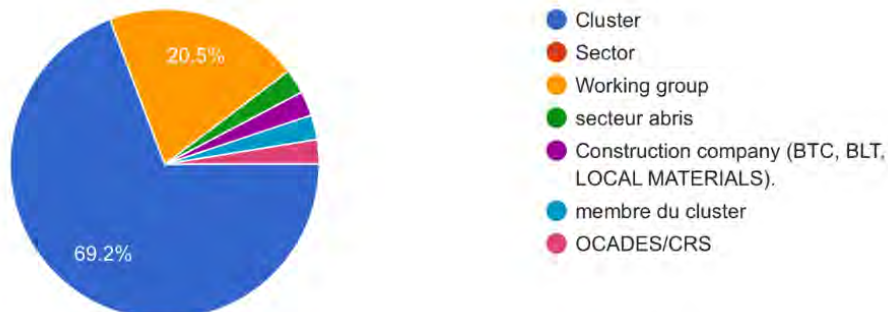


<sup>2</sup> Annex 02 - Pre-training Google Form survey

Participants were also asked to describe the local Shelter Cluster system and their role in it:

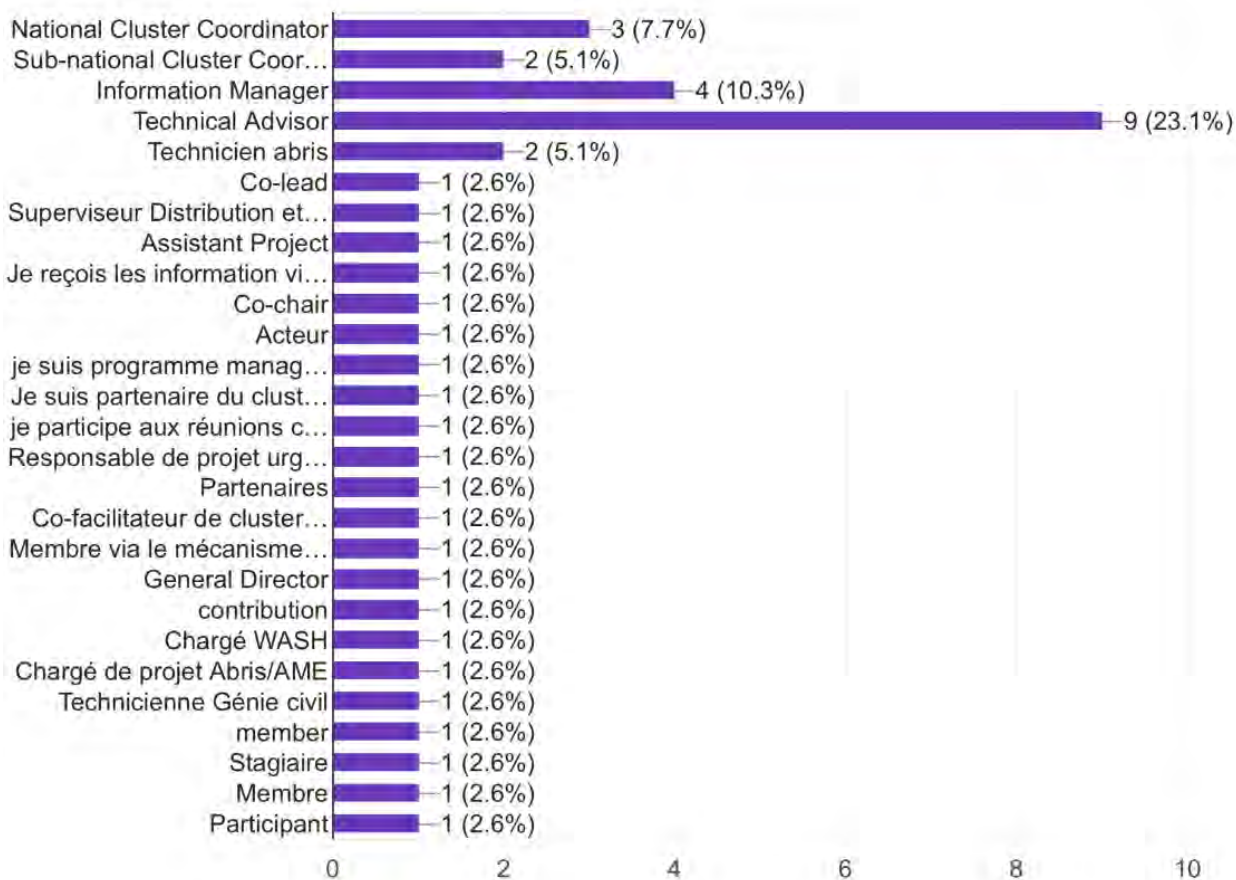
Quel est le type de système de coordination avec lequel vous travaillez? What is the type of coordination system that you are working with?

39 responses



Quel est votre rôle dans ce système de coordination ? What is your role in this coordination system?

39 responses

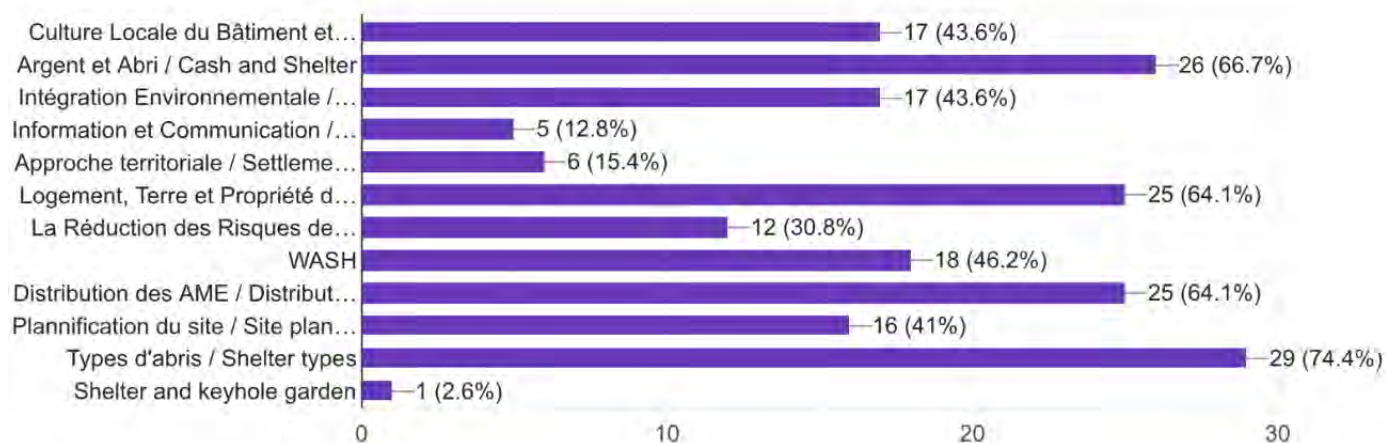


When asked about the most relevant topics to their context that they would like to be included in the workshop

- 74.4% suggested “Shelter typologies”
- 66.7% suggested “Cash and Shelter”
- 64.1% suggested “HLP in Shelter Responses” and “Distribution of NFI”
- 46.2% suggested “WASH”
- 43.6% suggested “Environmental mainstreaming” and “Local Building Culture and Climate Change”
- 41% “Site planning”
- 30.8% “Disaster Risk Reduction”.

Quels sont les sujets les plus appropriés à votre contexte que vous aimeriez être inclus dans l'atelier? Veuillez noter que les sessions thématiques... sessions are 1h30 long and will be delivered online.

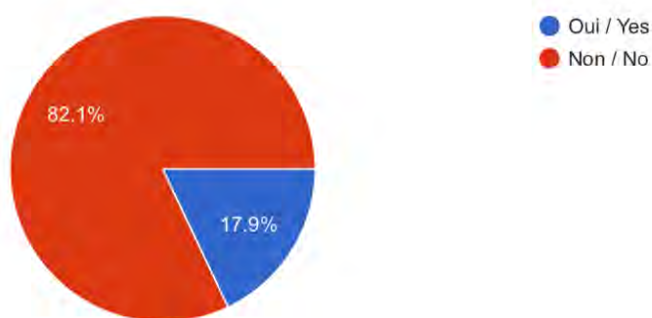
39 responses



Pouvez-vous fournir un expert dans l'un de ces domaines pour diriger une session de l'atelier

? Can you provide an expert in any of these topics to run a session of the workshop?

39 responses



Based on the responses received from the local Shelter Clusters and partner organizations contacted in August, a list of topics to be addressed during the workshop was jointly drawn up:

- 1) CVA and Rental Market Interventions
- 2) HLP and Due Diligence
- 3) Local shelter typologies
- 4) Local Building Culture, Environment and Climate Change
- 5) Participatory approach for Safe Shelter awareness (PASSA)
- 6) Settlement approach

Thereafter an email was sent to all organizations that had shown interest in participating to request the involvement of one of their experts to give a contribution on the selected topics.

Partner organizations		
Organization	Reference person	Email
IFRC	David Nzisabira (Regional Shelter coordinator for Africa DCPRR Unit)	<a href="mailto:david.nzisabira@ifrc.org">david.nzisabira@ifrc.org</a>
	Sandra Durzo	<a href="mailto:sandra.durzo@ifrc.org">sandra.durzo@ifrc.org</a>
UNHCR	Henri Stalder	<a href="mailto:stalder@unhcr.org">stalder@unhcr.org</a>
	Francesca Lubrano Di Giunno	<a href="mailto:lubranod@unhcr.org">lubranod@unhcr.org</a>
CARE International	Step Haiselden	<a href="mailto:haiselden@careinternational.org">haiselden@careinternational.org</a>
Danish Refugee Council	Chiara Jasna Vaccaro	<a href="mailto:chiara.vaccaro@drc.ngo">chiara.vaccaro@drc.ngo</a>
Habitat for Humanity	Javier Cidón (DR3 Surge Support)	<a href="mailto:jcidon@habitat.org">jcidon@habitat.org</a>
	Soida Barasa	<a href="mailto:sbarasa@habitat.org">sbarasa@habitat.org</a>
InterAction	Hilmi Mohamed	<a href="mailto:mhilmi@interaction.org">mhilmi@interaction.org</a>
IOM	Federica Cecchet (Regional Thematic Specialist Emerg. and Post-Crisis)	<a href="mailto:fcecchet@iom.int">fcecchet@iom.int</a>
	Diana Carolina Cordero Scales	<a href="mailto:dcorderoscal@iom.int">dcorderoscal@iom.int</a>
Norwegian Refugee Council	Miriam Lopez	<a href="mailto:miriam.lopez@nrc.no">miriam.lopez@nrc.no</a>
Croix Rouge Luxembourg	Leandro Fernández-Jardón	<a href="mailto:leandro.fernandez@croix-rouge.lu">leandro.fernandez@croix-rouge.lu</a>
CRAterre	Olivier Moles	<a href="mailto:olivier.moles@neuf.fr">olivier.moles@neuf.fr</a>

### 3. Workshop agenda and format

Following interactions with all interested peer organizations, it was finally possible, before the end of September, to draw up a list of experts to cover the selected topics and to jointly define the agenda of the proposed three-day workshop, to be held on 17 and 24 November and 1 December:

Workshop Agenda and Experts				
Day	Subject	Organization	Expert	
Day 1  17 November	<b>Local Building Culture, Environment and Climate Change</b> <i>(Culture locale du bâtiment, environnement et changement climatique)</i>	<b>CRATERRE</b>	Olivier Moles	<a href="mailto:olivier.moles@neuf.fr">olivier.moles@neuf.fr</a>
	<b>Local shelter typologies</b> <i>(Types d'abris)</i>	<b>Croix Rouge Luxembourg</b>	Leandro Fernández-Jardón	<a href="mailto:leandro.fernandez@croix-rouge.lu">leandro.fernandez@croix-rouge.lu</a>
	<b>Local shelter typologies</b> <i>(Types d'abris)</i>	<b>UNHCR</b>	Henri Stalder	<a href="mailto:stalder@unhcr.org">stalder@unhcr.org</a>
Day 2  24 November	<b>CVA and Rental Market Interventions</b> <i>(Assistance en cash et coupons et interventions d'aide à la location)</i>	<b>CRS</b>	Kassoum Ouattara	<a href="mailto:kassoum.ouattara@crs.org">kassoum.ouattara@crs.org</a>
	<b>HLP and Due Diligence</b> <i>(Droit au Logement, à la Terre et à la Propriété (LTP) et Diligences raisonnables)</i>	<b>IOM</b>	Okou Konan Aka	<a href="mailto:oaka@iom.int">oaka@iom.int</a>
Day 3  1 December	<b>Participatory approach for Safe Shelter awareness (PASSA)</b> <i>(Approche participative pour la sécurité du logement (PASSA))</i>	<b>IFRC</b>	David Nzisabira	<a href="mailto:david.nzisabira@ifrc.org">david.nzisabira@ifrc.org</a>
	<b>Settlement approach</b> <i>(Approche territoriale)</i>	<b>IOM</b>	Antoine Barbier	<a href="mailto:abarbier@iom.int">abarbier@iom.int</a>

The format of the workshop agreed with the experts for each online meeting was arranged with an initial plenary session presenting the topic (20-30 minutes) followed by an interactive session between participants divided into groups that meet in separate rooms (30 minutes).

During the plenary session the experts used a Power Point presentation, while within the working groups all participants used the Miro whiteboard to complete proposed exercises under the guidance of a facilitator who was arranged from the organising team and, where possible, from the Shelter Cluster coordinator group.

At the end of each session, each group presented the results of the exercise left in the Miro whiteboard to which a final comment was made by the expert.

#### 4. Participants selection process

Based on the list of countries to be invited to this initiative as a result of the initial survey, both the local CRS and IOM representations and the local Shelter Cluster coordinators were contacted to compile a provisional list of participants, following the principle that a maximum of five people would be invited from each country to ensure the desired interaction.

List of participants as SC local coordinators					
	Country	Organization	Participant	Position	Email
1	Burkina	SC - UNHCR	Zeze Touaro	SC coordinator	<a href="mailto:touaro@unhcr.org">touaro@unhcr.org</a>
2	Cameroon	SC - UNHCR	Francesca Lubrano di Giunno	SC coordinator	<a href="mailto:lubranod@unhcr.org">lubranod@unhcr.org</a>
3	Chad	SC - UNHCR	Pierre-Claver Nyandwi	SC coordinator	<a href="mailto:nyandwi@unhcr.org">nyandwi@unhcr.org</a>
4	DRC	SC - UNHCR	Laschoni Soki	SC coordinator	<a href="mailto:soki@unhcr.org">soki@unhcr.org</a>
5	Niger	SC - IOM	Ben ODUWA WOTSHU	SC coordinator	<a href="mailto:oduwa@iom.int">oduwa@iom.int</a>

List of participants from each country					
	Country	Organization	Participant	Position	Email
1	Burkina	CRS	Serge Haphane Cisse	Shelter Program Manager	<a href="mailto:haphane.cisse@crs.org">haphane.cisse@crs.org</a>
2	Burkina	IOM	Oumar Ben KERE	Shelter assistant	<a href="mailto:okere@iom.int">okere@iom.int</a>
3	Burkina	UNHCR	Sirina Tchagbele	Associate Shelter Officer	<a href="mailto:tchagbel@unhcr.org">tchagbel@unhcr.org</a>
4	Burkina	NRC	Pierre Koumbem	PM Shelter/WASH	<a href="mailto:pierre.koumbem@nrc.no">pierre.koumbem@nrc.no</a>
5	Burkina	Croix Rouge Lux	Cheick Diop	Delegué Urgence	<a href="mailto:cheick.diop@croix-rouge.lu">cheick.diop@croix-rouge.lu</a>
6	Cameroon	CRS	Guy Jerome Gassissou Gassia	STaR II Infra PM	<a href="mailto:gassissou.gassia@crs.org">gassissou.gassia@crs.org</a>
7	Cameroon	IOM	Pierre Aristide Nkengue	Shelter officer	<a href="mailto:pnkengue@iom.int">pnkengue@iom.int</a>
8	Cameroon	NRC	Patrice Dongmo	WASH & SC NRC / working group co-lead	<a href="mailto:patrice.dongmo@nrc.no">patrice.dongmo@nrc.no</a>
9	Cameroon	Public concern	Ibrahima Mokol	PM	<a href="mailto:mokol18ibrahima@gmail.com">mokol18ibrahima@gmail.com</a>
10	Cameroon	Public concern	Paul Alawadi	PM	<a href="mailto:paul86alawadi@gmail.com">paul86alawadi@gmail.com</a>
11	Chad	CRS	Exauce Mbaïasra	STaR II Infra PM	<a href="mailto:exauce.mbaïasra@crs.org">exauce.mbaïasra@crs.org</a>
12	Chad	IOM	Jamale Mady	Emergency coordinator	<a href="mailto:jamady@iom.int">jamady@iom.int</a>
13	Chad	UNHCR	Kemingue Guerinouba	Shelter Associate	<a href="mailto:guerinou@unhcr.org">guerinou@unhcr.org</a>
14	Chad	CRT	Djamal K	Resp. abri/infr. refugees camerounais	<a href="mailto:karamdjamal@yahoo.fr">karamdjamal@yahoo.fr</a>
15	Chad	CRT	Hachim Abdoulaye Zakaria	Responsable abri	<a href="mailto:hachimcrt@yahoo.fr">hachimcrt@yahoo.fr</a>
16	DRC	CRS	Elie Murhula	Emergency PM	<a href="mailto:elie.murhula@crs.org">elie.murhula@crs.org</a>
17	DRC	IOM	Desire Batungwanayo	-	<a href="mailto:dbatungwanay@iom.int">dbatungwanay@iom.int</a>
18	DRC	AMGO	Sylvain Nakitumba	Directeur des program. et recherches	<a href="mailto:amgodirectoire@gmail.com">amgodirectoire@gmail.com</a>
19	DRC	ACTED	Rodriguez Nshombo	Co-lead Shelter Cluster&NFI WG	<a href="mailto:rodriguez.nshombo@acted.org">rodriguez.nshombo@acted.org</a>
20	DRC	UNHCR	Serge Aganze	Assistant Shelter officer	<a href="mailto:aganze@unhcr.org">aganze@unhcr.org</a>
21	Niger	CRS	Mamadou Ali	PM	<a href="mailto:mamadou.ali@crs.org">mamadou.ali@crs.org</a>
22	Niger	IOM	Aguib Diakite	Consultant	<a href="mailto:agdiakite@iom.int">agdiakite@iom.int</a>
23	Niger	IRC	Mme Adam Lewa	Shelter & NFI Focal point	<a href="mailto:adam.lewa@rescue.org">adam.lewa@rescue.org</a>
24	Niger	UNHCR	Elvis Benge	Shelter Technical & NFI officer	<a href="mailto:benge@unhcr.org">benge@unhcr.org</a>
25	Niger	UNICEF	Aboubakar PEFOURA	Rapid Response Mechanism – RRM technical focal point	<a href="mailto:aghouenzen@unicef.org">aghouenzen@unicef.org</a>

## 5. Workshop satisfaction survey

After each meeting, participants were asked to give their feedback on the sessions using a Google Form with these questions and rating scale: Mediocre 0 - 1- 2 - 3 - 4 - 5 Excellent

- In general, how do you evaluate the first day of this workshop? (*En général, comment évaluez-vous le premier jour de cet atelier ?*)
- What did you like most about the first day of the workshop? (*Qu'avez-vous aimé le plus dans le premier jour de l'atelier ?*)
- What did you like least about the first day of the workshop? (*Qu'avez-vous aimé le moins dans le premier jour de l'atelier ?*)
  
- Did you find the session useful? (*Avez-vous trouvé la session utile ?*)
- How did you find the clarity of the information in the presentation? (*Comment avez-vous trouvé la clarté des informations de la présentation ?*)
- How did you find the proposed exercise? (*Comment avez-vous trouvé l'exercice proposé ?*)
- Other general comments or concerns (*Autres commentaires ou préoccupations généraux*)

## Detailed agenda <sup>3</sup>

Horaire CET	Session	Responsable session	Répartition groups Outils
<b>17 novembre</b>			
13h00 13h15	Introduction	<b>Luca Ginoulhiac et Rana Ayoub CRS Albero Alcalde IOM</b>	Session plénière
<b>13h15 14h50</b>	<b>Culture Constructives Locale du bâtiment, environnement et changement climatique</b>	<b>Olivier Moles CRAterre - Expert du Centre international de la construction en terre <a href="mailto:olivier.moles@neuf.fr">olivier.moles@neuf.fr</a></b>	
	13h15 13h33	Présentation avec questions pour les participants	Session plénière PPT <b>Mentimeter</b>
	13h33 13h45	Explications des attentes pour les travaux de groupes	Session plénière PPT
	<b>13h45 14h15</b>	<b>Travaux de groupes</b>	<b>6 groupes Miro avec pays mixtes</b>
	14h15 14h40	Présentation des résultats des groupes 4 mn par groupe	Session plénière Miro
	14h40 14h50	Synthèse globale et feuille de route	Session plénière avec tableaux résultats de groupe
14h50 15h00	Pause-café		
<b>15h00 16h50</b>	<b>Types d'abris</b>	<b>Leandro Fernandez-Jardon CR Luxembourg - Gestionnaire de projets - Coordinateur Technique Aide internationale <a href="mailto:leandro.fernandez@croix-rouge.lu">leandro.fernandez@croix-rouge.lu</a></b>	
		<b>Henri Stalder UNHCR – Reg. Bureau for West- and Central Africa <a href="mailto:stalder@unhcr.org">stalder@unhcr.org</a></b>	
	15h00 15h15	<b>Henri Stalder</b> Considérations par rapport aux typologies d'abris adaptées aux conditions locales	Session plénière PPT <b>Mentimeter</b>
	15h15 15h25	<b>Leandro Fernandez-Jardon</b> Typologies d'abris locaux	Session plénière PPT
	15h25 15h40	Explications des travaux de groupes	Session plénière
	<b>15h40 16h10</b>	<b>Travaux de groupes</b>	<b>6 groupes Miro avec pays mixtes</b>
	16h10 16h40	Présentation des résultats des groupes 5 mn par groupe	Session plénière
	16h40 16h50	Synthèse globale et commentaires finaux	Session plénière
16h50 17h00	Commentaires de clôture	<b>Luca Ginoulhiac et Rana Ayoub CRS Alberto Alcalde IOM</b>	Session plénière

<sup>3</sup> [Day 1](#)

## Attendance

Workshop participants day 1				
	Country	Organization	Participant	Position
1	Burkina Faso	SC - UNHCR	Zeze Touaro	SC coordinator
2	Burkina Faso	CRS	Serge Haphane Cisse	Shelter Program Manager
3	Burkina Faso	UNHCR	Sirina Tchagbele	Associate Shelter Officer
4	Burkina Faso	NRC	Pierre Koumbem	PM Shelter/WASH
5	Burkina Faso	Croix Rouge Lux	Cheick Diop	Delegué Urgence
6	Cameroon	CRS	Guy Jerome Gassissou Gassia	STaR II Infra PM
7	Chad	CRS	Exauce Mbaieras	STaR II Infra PM
8	Chad	IOM	Jamale Mady	Emergency coordinator
9	Chad	UNHCR	Kemingue Guerinouba	Shelter Associate
10	Chad	CRT	Djamal K	Resp. abri/infr. refugees camerounais
11	Chad	CRT	Hachim Abdoulaye Zakaria	Responsible abri
12	DRC	CRS	Elie Murhula	Emergency PM
13	DRC	IOM	Desire Batungwanayo	-
14	DRC	AMGO	Sylvain Nakitumba	Directeur des program. et recherches
15	DRC	ACTED	Rodriguez Nshombo	Co-lead Shelter Cluster&NFI WG
16	DRC	UNHCR	Serge Aganze	Assistant Shelter officer
17	Niger	CRS	Mamadou Ali	PM
18	Niger	UNHCR	Elvis Benge	Shelter Technical & NFI officer
19	Niger	UNICEF	Aboubakar PEFOURA	Rapid Response Mechanism – RRM technical focal point

## Reference documents

- <https://craterre.hypotheses.org/182> Manifeste « promotion Culture Constructives Locales dans les projets habitat » 2 pages en Français, Anglais et espagnol. Téléchargeable en cliquant sur la photo en haut à gauche)
- <https://sheltercluster.org/promoting-safer-building-working-group/documents/guide-pour-lanalyse-contextuelle-de-lhabitat-local>
- [Pathways Home \(self-recovery.org\)](http://Pathways Home (self-recovery.org))
- [Assessing local building cultures for resilience development – CRAterre \(hypotheses.org\)](https://www.hypotheses.org/182)

a. Presentation by Olivier Moles

### Cultures Constructives Locales; C'est quoi?



1. Maison en Torchis, France; Alsace et Normandie



2. Maison en Pisé, France; Basin Grenoblois



3. Maison en Adobe, France; Région Toulousaine



4. Maison en Bauge, France; Région Bretagne et Cotentin



Pourquoi des matériaux différents?

Pourquoi des toitures à différentes pentes entre régions?

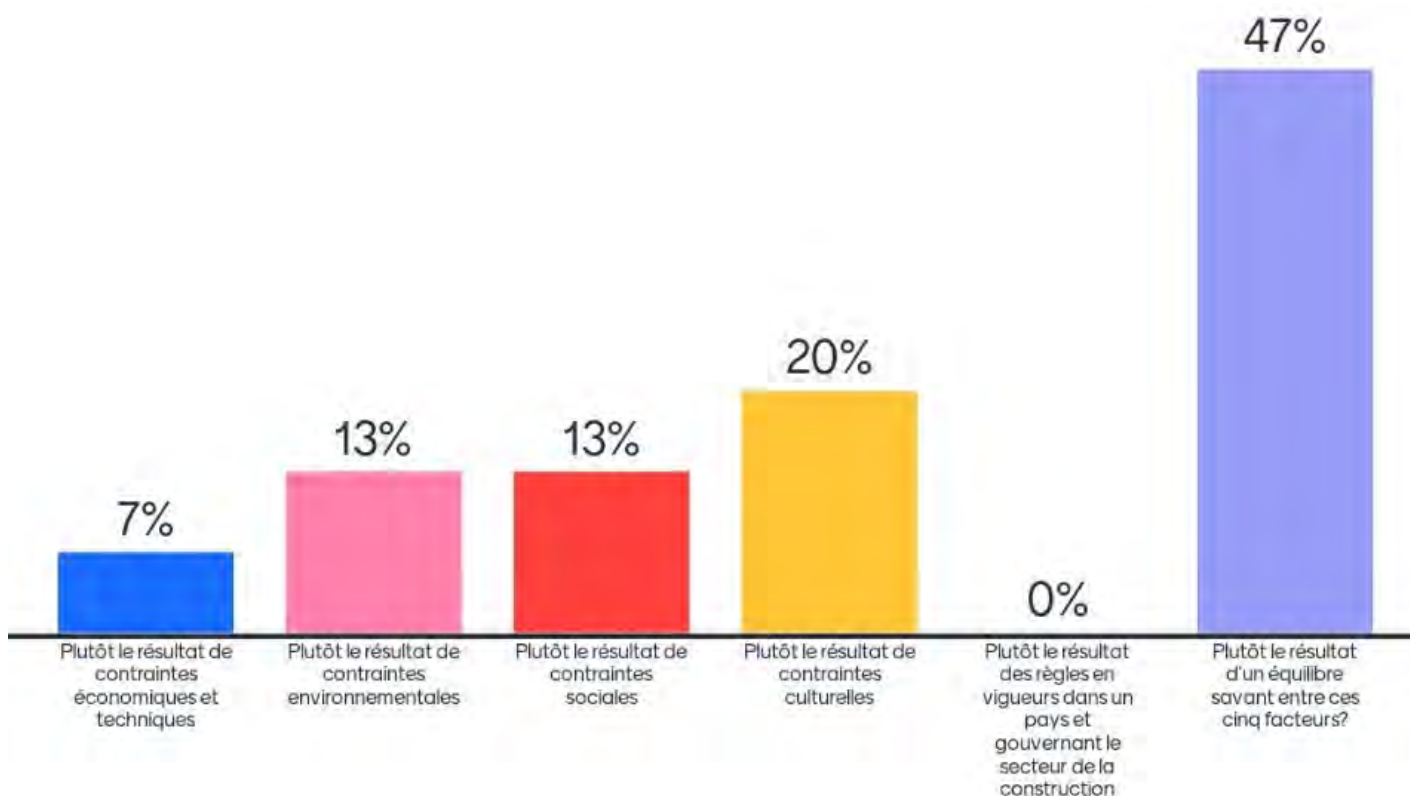
Pourquoi des organisations de l'espace différents?

Pourquoi des niveaux de finitions différents?



### Cultures Constructives Locales; C'est quoi ?

Mentimeter



## Cultures Constructives Locales; Cultures du passé?



Maison en adobe, Burkina faso



Hôtel en adobe; Kenya



Ecole en adobe, Burkina Faso



Résidence en Pisé; Maroc

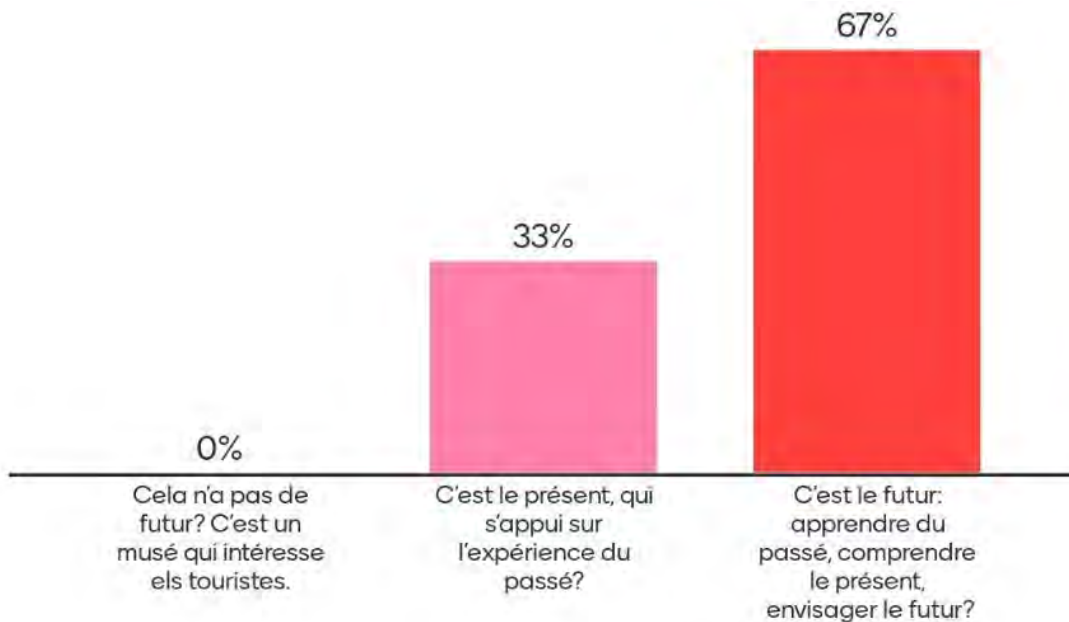
Des savoirs et savoirs faire, parce que nous ne pouvons pas faire autrement?

Des enseignements du passé qui servent à produire le présent, qui évoluent en lien avec l'avancé des connaissances, des moyens, des lois, de l'environnement?



## Cultures Constructives Locales; Cultures du passé?

Mentimeter



## Cultures Constructives Locales; Un équilibre en permanente adaptation sur ce que les gens font à un moment T dans un contexte donné...

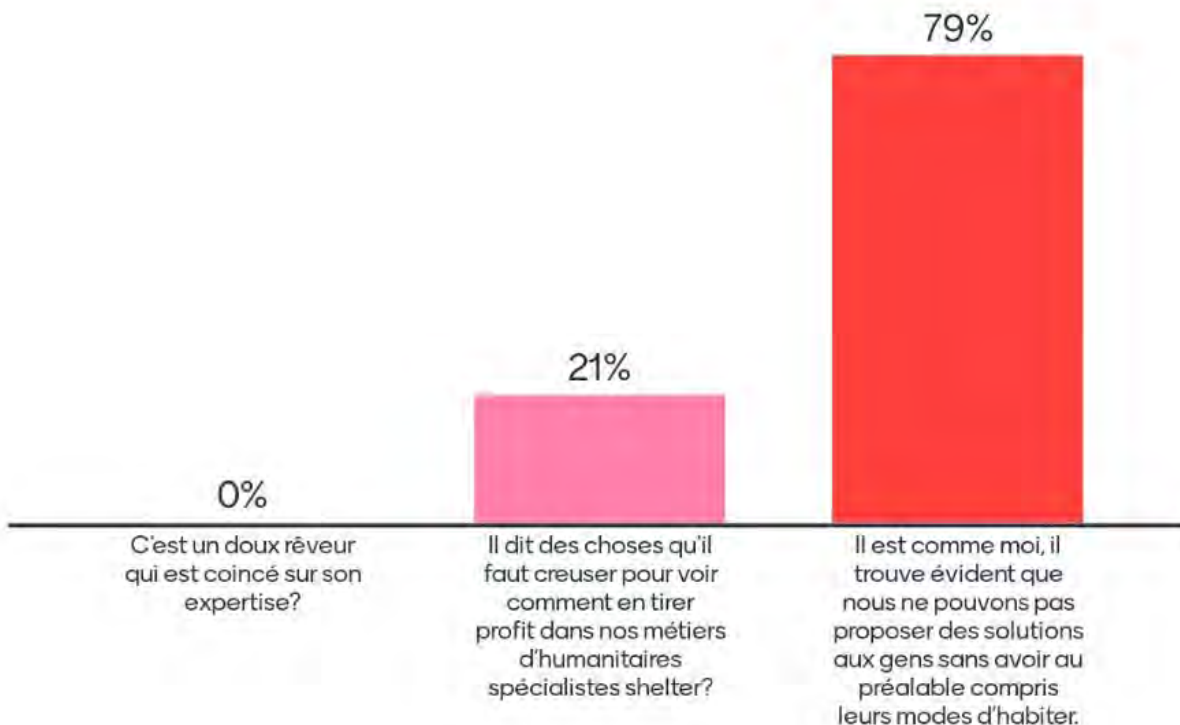


...avec les questions liées à la gouvernance qui sont à chaque niveau et à leurs interfaces...



## Votre sentiment sur l'approche proposée de l'animateur en charge de la session?

Mentimeter



## Habitat : impacts sociaux



### Le secteur bâtiment :

- 13 % du PIB mondial
- 7 % des emplois
- 30 % du budget des ménages

Potential de lutte contre la pauvreté  
 Potential pour plus de Localisation de nos réponses



### L'Habitat

Lieu de vie, dans un cadre de vie

Décent, Digne, Sûr

Pour toutes et tous



Introduction au travail de groupe Jamboard; **Questions:**

**Quels sont les besoins du secteur pour mieux faire le lien entre intelligences locales et appui aux communautés dans l'accès à un habitat digne, dans une logique de lien Urgence, Réhabilitation, Développement?**

**Quels activités spécifiques à mener en priorités en direction des:**

- **Thème 1: Responsables administratifs et financier de projets**
- **Thème 2: Responsables techniques de projets**
- **Thème 3: Artisans / entrepreneurs impliqués dans les projets shelters.**

*Sur le Jamboard*

- Inviter les participants de chaque groupe à mettre des cartes sur leurs idées de ce qu'il y a lieu de faire pour chacune des parties prenantes
- Puis demander aux participants de classer leurs idées de la page précédente dans les cases du tableaux ci-dessous.
- Enfin, demander aux groupes de hiérarchiser les cinq activités qu'ils jugent prioritaires.

	Peu Couteux	Couteux	Très couteux
Facile à mettre en place			
Mise en place « normale »			
Mise en place complexe			

Six groupes.

Groupe 1 a le lead sur Thème 1 et optionnel sur Thème 2. Groupe 2 à le lead sur Thème 1 et optionnel sur Thème 3  
 Groupe 3 a le lead sur Thème 2 et optionnel sur Thème 3. Groupe 4 à le lead sur Thème 2 et optionnel sur Thème 1  
 Groupe 5 a le lead sur Thème 3 et optionnel sur Thème 1. Groupe 6 à le lead sur Thème 3 et optionnel sur Thème 2



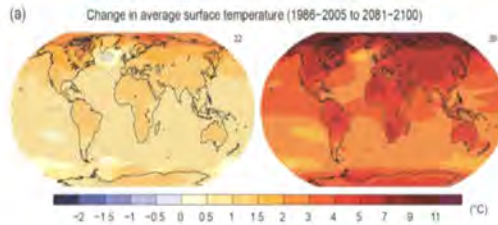
# Habitat : impacts environnementaux



## Le secteur bâtiment :

- 30 à 40 % des consommations d'énergie finale [www.unepsbcy.org](http://www.unepsbcy.org)
- 7 % des EGES pour climatiser
- 8 % EGES pour produire le ciment

## Contribue au réchauffement climatique



## Impacte l'augmentation des catastrophes; aléas / conflits



## Partie 5, Synthèse globales et feuille de route.

Thème 1	Peu Couteux	Couteux	Très couteux	Thème 2	Peu Couteux	Couteux	Très couteux	Thème 3	Peu Couteux	Couteux	Très couteux
Facile à mettre en place				Facile à mettre en place				Facile à mettre en place			
Mise en place « normale »				Mise en place « normale »				Mise en place « normale »			
Mise en place complexe				Mise en place complexe				Mise en place complexe			

## b. Group work in Miro

Day 1 – <https://miro.com/app/board/uXjVPlvvRI8=/>

**Quels sont les besoins du secteur pour mieux faire le lien entre intelligences locales et appui aux communautés dans l'accès à un habitat digne, dans une logique de lien Urgence, Réhabilitation, Développement ?**

Quels activités spécifiques à mener en priorités en direction des:

Thème 1: Responsables administratifs et financier de projets

Thème 2: Responsables techniques de projets

Thème 3: Artisans / entrepreneurs impliqués dans les projets shelters

### Room 1

#### **Thème 1: Responsables administratifs et financier de projets**

Rédigez vos idées sur ce que chaque partie prenante peut faire.

A1 Elaboration des projets
Mobilisation des fonds
B2 suivi de l'exécution budgétaire
Rapport financier et audit
recrutement et mise en disposition du staff technique
Conclure des partenariats
Suivi des risques eventuels pouvant entraver l'exécution des projets
Comparaison des rapports d'exécution avec les budgets dépenses

#### **Thème 2: Responsables techniques de projets**

Rédigez vos idées sur ce que chaque partie prenante peut faire.

Elaboration des documents techniques (Stratégie, le plan des abris, specifications techniques, BOQ, module de formation...)
Formation technique de tous les acteurs intervenant dans la construction
Suivi de la mise en oeuvre
Rapport technique
Suivi d'atteintes des indicateurs

Classez vos idées de gauche dans les cases du tableau ci-dessous et identifiez les cinq plus importantes.

	Peu Couteux	Couteux	Très couteux
Facile à mettre en place	suivi de l'exécution budgétaire	Rapport financier et audit	
Mise en place « normale »	Elaboration des projets Elaboration des documents techniques (Stratégie, le plan des abris, specifications techniques, BOQ, module de formation...) Rapport technique	recrutement et mise en disposition du staff technique	
Mise en place complexe	Mobilisation des fonds	Formation technique de tous les acteurs intervenant dans la construction Suivi de la mise en oeuvre	

## Thème 1: Responsables administratifs et financier de projets

Rédigez vos idées sur ce que chaque partie prenante peut faire.

Elaborer des rapports succincts sur les évaluations, les analyses des besoins et la gestions des risques pour informer les décisions des Admin & fin
Accompagner les responsable Admin&Fin, surtout pendant la période de planification pour s'assurer de la prise en compte des questions clés du secteurs
Formation sommaire sur les principes de base des réponses en abris
Organiser des formations consistantes a l'endroit des managers
S'assurer que les managers participent aux missions d'évaluation afin de mieux appréhender les concepts
Vulgarisation des normes et des techniques de construction locales sur des formats digestibles pour les managers

Classez vos idées de gauche dans les cases du tableau ci-dessous et identifiez les cinq plus importantes.

	Peu Couteux	Couteux	Très couteux
Facile à mettre en place	<ul style="list-style-type: none"> <li>• Formation sommaire sur les principes de base des réponses en abris</li> <li>• Accompagner les responsable Admin&amp;Fin, surtout pendant la période de planification pour s'assurer de la prise en compte des questions clés du secteurs</li> </ul>	S'assurer que les managers participent aux missions d'évaluation afin de mieux appréhender les concepts	
Mise en place « normale »	<ul style="list-style-type: none"> <li>• Vulgarisation des normes et des techniques de construction locales sur des formats digestibles pour les managers</li> <li>• Accompagner les responsable Admin&amp;Fin, surtout pendant la période de planification pour s'assurer de la prise en compte des questions clés du secteurs</li> <li>• Elaborer des rapports succincts sur les évaluations, les analyses des besoins et la gestions des risques pour informer les décisions des Admin &amp; fin</li> </ul>	Organiser des formations consistantes a l'endroit des managers	
Mise en place complexe			

## Thème 3: Artisans / entrepreneurs impliqués dans les projets shelters

Rédigez vos idées sur ce que chaque partie prenante peut faire.

Formation technique des beneficiaries' sur la maintenance des abris et de l'environnement de l'habitat
Observation des compétences acquises (des bénéficiaires) utilisées après achèvement des travaux
Formation des artisans = Utilisation des matériaux et systèmes constructifs locaux avec amélioration de la qualité des matériaux (briques compressées).
Formation cadre légal (coupe de bois + reboisement). Impact = changement de mentalités
Mise en place d'un programme de renforcement du système et du curriculum éducatifs dans les domaines techniques a l'endroit institutions d'enseignement universitaires, techniques et professionnelles
Produire des guides pratiques sur les techniques de constructions adaptés

Classez vos idées de gauche dans les cases du tableau ci-dessous et identifiez les cinq plus importantes.

	Peu Couteux	Couteux	Très couteux
Facile à mettre en place	Formation technique des beneficiaries' sur la maintenance des abris et de l'environnement de l'habitat Formation des artisans = Utilisation des matériaux et systèmes constructifs locaux avec amélioration de la qualité des matériaux (briques compressées).	Produire des guides pratiques sur les techniques de constructions adaptés	
Mise en place « normale »	<ul style="list-style-type: none"> <li>• Observation et évaluation des compétences acquises (des bénéficiaires) utilisées après achèvement des travaux</li> <li>• Formation technique des bénéficiaires sur la maintenance des abris et de l'environnement de l'habitat</li> </ul>	<ul style="list-style-type: none"> <li>• Produire des guides pratiques sur les techniques de constructions adaptés</li> <li>• Formation des artisans = Utilisation des matériaux et systèmes constructifs locaux avec amélioration de la qualité des matériaux (briques compressées).</li> <li>• Formation cadre légal (coupe de bois + reboisement). Impact = changement de mentalités</li> </ul>	
Mise en place complexe			Mise en place d'un programme de renforcement du système et du curriculum éducatifs dans les domaines techniques a l'endroit institutions d'enseignement universitaires, techniques et professionnelles

## Thème 2: Responsables techniques de projets

Rédigez vos idées sur ce que chaque partie prenante peut faire.

Elaboration d'un projet bien détaillé
Evaluation sur le terrain avec l'implication des bénéficiaires
Formation sur les techniques de construction avec les normes et standard et mise en place des comités abris
Définir les types des matériaux locaux a utilisé pendant la phase de construction
l'accessibilité des matériaux dans les marché locaux

Classez vos idées de gauche dans les cases du tableau ci-dessous et identifiez les cinq plus impo...

	Peu Couteux	Couteux	Très couteux
Facile à mettre en place			
Mise en place « normale »			
Mise en place complexe			

## Thème 2: Responsables techniques de projets

Rédigez vos idées sur ce que chaque partie prenante peut faire.

renforcement des capacités
développent des solutions d'abris
planification du terrain et du site
analyse du contexte
étudier le types de matériaux
Cartographie des typologies d'abris
Sensibilisations et promotion sur les pratiques locales
renforcement des capacités des participants au projet inclus artisans
Développer des activités qui assurent l'implication des participants dans la mise en œuvre
aspects DRR

Classez vos idées de gauche dans les cases du tableau ci-dessous et identifiez les cinq plus importantes.

	Peu Couteux	Couteux	Très couteux
<b>Facile à mettre en place</b>	<ul style="list-style-type: none"> <li>analyse du contexte</li> </ul>		
<b>Mise en place « normale »</b>	<ul style="list-style-type: none"> <li>renforcement des capacités</li> <li>Sensibilisations et promotion sur les pratiques locales</li> </ul>	<ul style="list-style-type: none"> <li>étudier le types de matériaux</li> <li>renforcement des capacités des participants au projet inclus artisans</li> </ul>	
<b>Mise en place complexe</b>	<ul style="list-style-type: none"> <li>Développer des activités qui assurent l'implication des participants dans la mise en œuvre</li> </ul>	<ul style="list-style-type: none"> <li>développent des solutions d'abris</li> <li>planification du terrain et du site</li> <li>Cartographie des typologies d'abris</li> <li>Developper des outils de suivi des activités</li> </ul>	<ul style="list-style-type: none"> <li>aspects DRR</li> </ul>

## Thème 1: Responsables administratifs et financier de projets

Rédigez vos idées sur ce que chaque partie prenante peut faire.

évaluation des marchés
contribuer a l'économie locale et éviter des importer des l'extérieur
impliquer les expert de la construction dans l'élaboration du budget
flexibilité dans le budget pour prévoir cas de force majeure
Faire le pladoyer aux bailleurs pour le developpement du triple nexus
Appuyer l'equipe programme dans la disponibilite rapides des fonds pour la mise en oeuvre des activites

Classez vos idées de gauche dans les cases du tableau ci-dessous et identifiez les ci...

	Peu Couteux	Couteux	Très couteux
<b>Facile à mettre en place</b>			
<b>Mise en place « normale »</b>	<ul style="list-style-type: none"> <li>contribuer a l'économie locale et éviter des importer des l'extérieur</li> </ul>	<ul style="list-style-type: none"> <li>évaluation des marchés</li> <li>flexibilité dans le budget pour prévoir cas de force majeure</li> </ul>	<ul style="list-style-type: none"> <li>impliquer les expert de la construction dans l'élaboration du budget</li> </ul>
<b>Mise en place complexe</b>	<ul style="list-style-type: none"> <li>Appuyer l'equipe programme dans la disponibilisation rapide des fonds pour la mise en oeuvre des activites</li> <li>Faire le pladoyer aux bailleurs pour le financement des projet nexus</li> </ul>		

### Thème 3: Artisans / entrepreneurs impliqués dans les projets shelters

Rédigez vos idées sur ce que chaque partie prenante peut faire.

Identifier les différents matériaux de construction locaux
Formation sur les différents typologie d'abris
Etablir une base de données des prix des matériaux (étude de marche)
Sensibiliser ou formation les artisans et entrepreneurs sur les effets ou changements climatiques pouvant avoir des impacts néfastes sur les abris
Identifier d'autres corps de métiers connexes tel que la logistique/transport.

Classez vos idées de gauche dans les cases du tableau ci-dessous et identifiez les cinq plus imp...

	Peu Couteux	Couteux	Très couteux
<b>Facile à mettre en place</b>	Identifier les différents matériaux de construction locaux	Identifier d'autres corps de métiers connexes tel que la logistique/transport.	
<b>Mise en place « normale »</b>	Etablir une base de données des prix des matériaux (étude de marche)	Sensibiliser ou formation les artisans et entrepreneurs sur les effets ou changements climatiques pouvant avoir des impacts néfastes sur les abris	
<b>Mise en place complexe</b>		Formation sur les différents typologie d'abris	

### Thème 3: Artisans / entrepreneurs impliqués dans les projets shelters

Rédigez vos idées sur ce que chaque partie prenante peut faire.

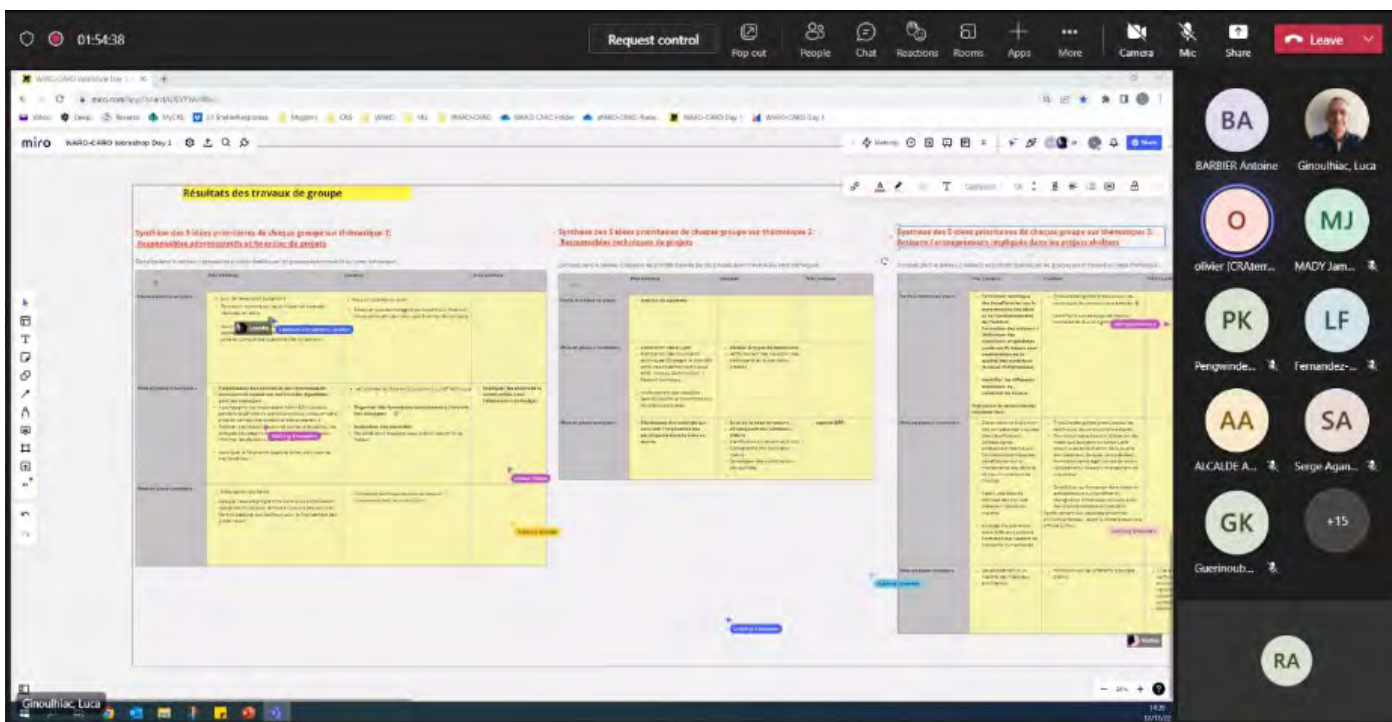
training the entrepreneurs on environmentally friendly solution for shelter
Reforcement des capacités
échange d'expériences entre différents artisans
des expositions pour valoriser et dignifier le travail artisanat
adaptation of the material used in the shelter construction to the context
suggestion and use of materials that can be purchased in the local market by linking them to some local small business in the areas of interventions if the vendors are in the main cities.
support the local business by engaging them all in a brain storming and share experiences
support local experiences
formation des artisans sur la question de santé environnemental
Evaluation et recherche des solutions local
Recherche en solutions alternatives

Classez vos idées de gauche dans les cases du tableau ci-dessous et identifiez les cinq ...

	Peu Couteux	Couteux	Très couteux
<b>Facile à mettre en place</b>	Evaluation et recherche des solutions local		
<b>Mise en place « normale »</b>	échange d'expériences entre différents artisans Formation par rapport les standards humanitaires	Renforcement des capacités en termes environnement als - selon le context peut etre difficile ou facil	
<b>Mise en place complexe</b>	Développement d'un marché des matériaux eco-friendly		Recherche en solutions alternatives

Conclusions

At the end of this session, participants were also asked to add a green dot next to the activities they considered crucial for each proposed subject to provide further information on the priorities to be addressed:



**Synthèse des 5 idées prioritaires de chaque groupe sur thématique 1: Responsables administratifs et financier de projets**

Comptez dans le tableau ci dessous les priorités établies par les groupes ayant travaillé sur cette thématique.

	Peu Couteux	Couteux	Très couteux
Facile à mettre en place	<ul style="list-style-type: none"> <li>suivi de l'exécution budgétaire</li> <li>Formation sommaire sur les principes de base des réponses en abris</li> <li>Accompagner les responsable Admin&amp;Fin, surtout pendant la période de planification pour s'assurer de la prise en compte des questions clés du secteurs</li> </ul>	<ul style="list-style-type: none"> <li>Rapport financier et audit</li> <li>S'assurer que les managers participent aux missions d'évaluation afin de mieux appréhender les conceptions</li> </ul>	
Mise en place « normale »	<ul style="list-style-type: none"> <li><b>Vulgarisation des normes et des techniques de construction locales sur des formats digestibles pour les managers</b></li> <li>Accompagner les responsable Admin&amp;Fin, surtout pendant la période de planification pour s'assurer de la prise en compte des questions clés du secteurs</li> <li>Elaborer des rapports succincts sur les évaluations, les analyses des besoins et la gestions des risques pour informer les décisions des Admin &amp; Fin</li> <li>contribuer à l'économie locale et éviter des importer des l'extérieur</li> </ul>	<ul style="list-style-type: none"> <li>recrutement et mise en disposition du staff technique</li> <li><b>Organiser des formations consistantes a l'endroit des managers</b></li> <li><b>évaluation des marchés</b></li> <li>flexibilité dans le budget pour prévoir cas de force majeur</li> </ul>	<ul style="list-style-type: none"> <li><b>impliquer les expert de la construction dans l'élaboration du budget</b></li> </ul>
Mise en place complexe	<ul style="list-style-type: none"> <li>Mobilisation des fonds</li> <li>Appuyer l'équipe programme dans la disponibilité rapide des fonds pour la mise en oeuvre des activités</li> <li>Faire le pladoyer aux bailleurs pour le financement des projet nexus</li> </ul>	<ul style="list-style-type: none"> <li>Formation technique de tous les acteurs intervenant dans la construction</li> </ul>	

## Synthèse des 5 idées prioritaires de chaque groupe sur thématique 2: Responsables techniques de projets

Compilez dans le tableau ci dessous les priorités établies par les groupes ayant travaillé sur cette thématique.

	Peu Couteux	Couteux	Très couteux
Facile à mettre en place	<ul style="list-style-type: none"> <li>analyse du contexte ●</li> <li>●</li> </ul>		
Mise en place « normale »	<ul style="list-style-type: none"> <li>Developper des outils de suivi des activités ●</li> </ul>	<ul style="list-style-type: none"> <li>étudier le types de matériaux ●</li> <li>renforcement des capacités des participants au projet inclus artisans ● ● ●</li> </ul>	
Mise en place complexe	<ul style="list-style-type: none"> <li>Développer des activités qui assurent l'implication des participants dans la mise en oeuvre ● ●</li> </ul>	<ul style="list-style-type: none"> <li>Suivi de la mise en oeuvre ●</li> <li>développement des solutions d'abris ●</li> <li>planification du terrain et du site ●</li> <li>Cartographie des typologies d'abris ●</li> <li>Developper des outils de suivi des activités ●</li> <li>●</li> </ul>	<ul style="list-style-type: none"> <li>aspects DRR ●</li> </ul>

## Synthèse des 5 idées prioritaires de chaque groupe sur thématique 3: Artisans / entrepreneurs impliqués dans les projets shelters

Compilez dans le tableau ci dessous les priorités établies par les groupes ayant travaillé sur cette thématique.

	Peu Couteux	Couteux	Très couteux
Facile à mettre en place	<ul style="list-style-type: none"> <li>Formation technique des beneficiaries' sur la maintenance des abris et de l'environnement de l'habitat ●</li> <li>Formation des artisans = Utilisation des matériaux et systèmes constructifs locaux avec amélioration de la qualité des matériaux (briques compressées). ●</li> <li>identifier les différents matériaux de construction locaux ● ●</li> <li>Evaluation et recherche des solutions local ●</li> </ul>	<ul style="list-style-type: none"> <li>Produire des guides pratiques sur les techniques de constructions adaptés ●</li> <li>Identifier d'autres corps de métiers connexes tel que la logistique/transport. ● ● ●</li> </ul>	
Mise en place « normale »	<ul style="list-style-type: none"> <li>Observation et évaluation des compétences acquises (des bénéficiaires) utilisées après achèvement des travaux ●</li> <li>Formation technique des bénéficiaires sur la maintenance des abris et de l'environnement de l'habitat ●</li> <li>●</li> <li>Etablir une base de données des prix des matériaux (étude de marche) ●</li> <li>échange d'expériences entre différents artisans ● ●</li> <li>Formation par rapport les standards humanitaires ● ●</li> </ul>	<ul style="list-style-type: none"> <li>Produire des guides pratiques sur les techniques de constructions adaptés ●</li> <li>Formation des artisans = Utilisation des matériaux et systèmes constructifs locaux avec amélioration de la qualité des matériaux (briques compressées). ●</li> <li>Formation cadre légal (coupe de bois + reboisement). Impact = changement de mentalités ● ●</li> <li>Sensibiliser ou formation les artisans et entrepreneurs sur les effets ou changements climatiques pouvant avoir des impacts néfastes sur les abris ● ●</li> <li>Renforcement des capacités en termes environnementaux - selon le contexte peut être difficile ou facile ●</li> </ul>	
Mise en place complexe	<ul style="list-style-type: none"> <li>Développement d'un marché des matériaux eco-friendly ● ●</li> </ul>	<ul style="list-style-type: none"> <li>Formation sur les différents typologie d'abris ● ●</li> </ul>	<ul style="list-style-type: none"> <li>Mise en place d'un programme de renforcement du système et du curriculum éducatifs dans les domaines techniques à l'endroit institutions d'enseignement universitaires, techniques et professionnelles ● ● ● ● ●</li> <li>Recherche en solutions alternatives ● ● ● ● ●</li> </ul>

## Session 2 - Local shelter typologies

### a. First presentation by Leandro Fernandez-Jardon

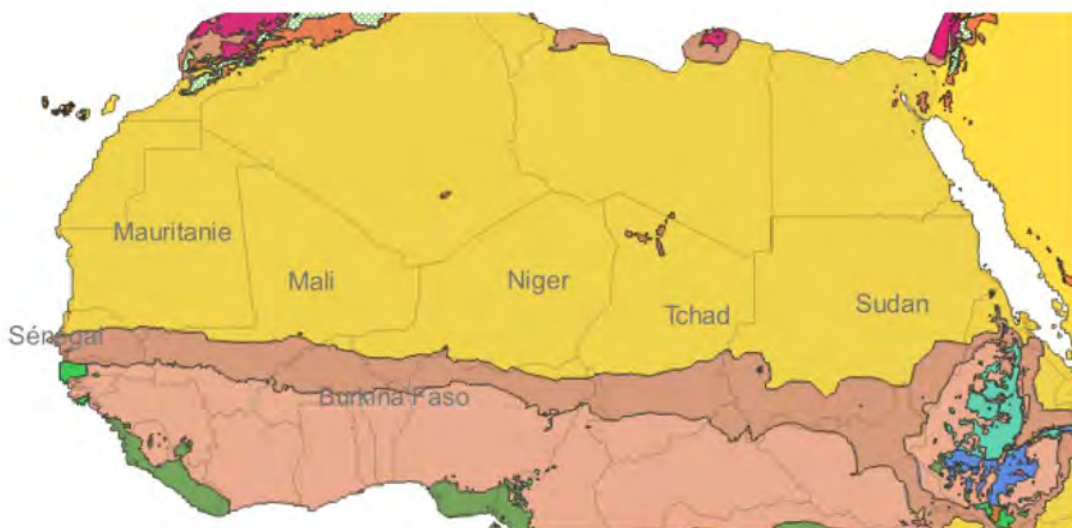


## TPOLOGIES D'ABRIS LOCAUX

Le Sahel Shelter

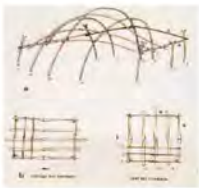
## TPOLOGIES D'ABRIS LOCAUX

Origine- Architecture vernaculaire



# TPOLOGIES D'ABRIS LOCAUX

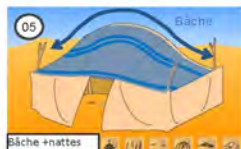
Origine- Architecture vernaculaire



croix-rouge  
luxembourgeoise  
*Manchen helfen*

# TPOLOGIES D'ABRIS LOCAUX

Réponse humanitaire



- Culturellement acceptés
- Rapidité et de facilité de montage
- Adapté au climat
- Economique
- Facilité de transport et de stockage

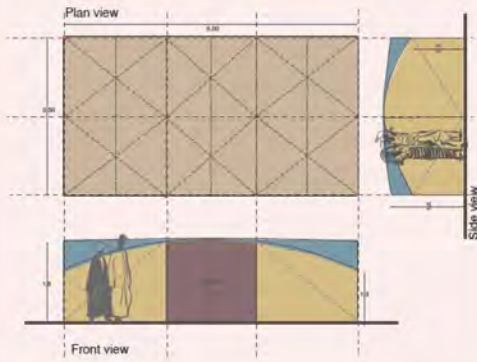
croix-rouge  
luxembourgeoise  
*Manchen helfen*

# TPOLOGIES D'ABRIS LOCAUX

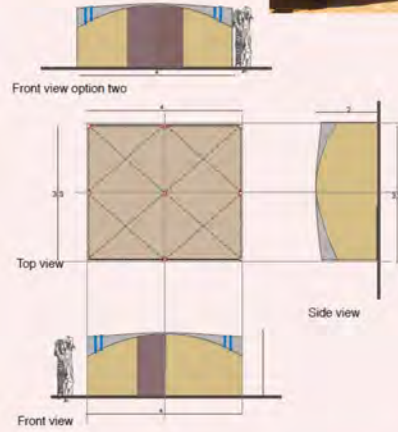
Optimisation

## SAHEL SHELTER Type I

Graphics



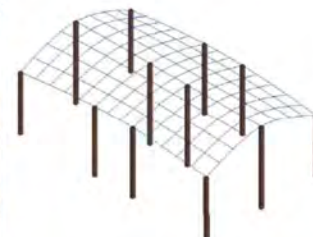
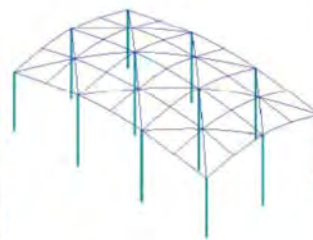
## SAHEL SHELTER Type II



croix-rouge  
luxembourgeoise  
*Menschen helfen*

# TPOLOGIES D'ABRIS LOCAUX


Optimisation



croix-rouge  
luxembourgeoise  
*Menschen helfen*

## TYPOLOGIES D'ABRIS LOCAUX




### Optimisation



croix-rouge  
luxembourgeoise  
*Menschen helfen*

*Menschen helfen*

[www.croix-rouge.lu](http://www.croix-rouge.lu)

 CrLux  
 CroixRougeLu  
 Croix-Rouge luxembourgeoise

## Considérations par rapport aux typologies d'abris adaptées aux conditions locales

### *Présentation 1*

Atelier sur les capacités en matière d'Abris/AME pour les pays d'Afrique  
de l'Ouest et du Centre

Henri M. Stalder, 17. November 2022 ©

### Ambitions et Réalités

- Le principe d'une réponse en matières d'abris respectant la culture, les pratiques, les ressources et les aptitudes locales, tout en gardant des objectifs reconnus par rapport à la qualité et le caractère adéquat des habitations est bien retenu dans tous les documents de politique et d'orientation pertinents.
- *Pourquoi donc observe-t'on toujours un dessin d'abris opportuniste, et dirigé par le niveau des stocks d'entrepôts internationaux, des normes et critères d'agences internationales, et de la disponibilité d'expertise d'urgence internationale?*



## Critères définissant le caractère «adéquat» d'abris <sup>1)</sup>

Security d'occupation des lieux	Disponibilité de:	Abordabilité	Habitabilité	Access aux terres	Access durable, non- discriminatoire aux facilités de	Endroit, situation	Compatibilité avec cultures locales
	Services				Santé		Convenance au contexte
	Matériaux				Nutrition		
	Lieux/Equipem ents collectifs				Sécurité		
	Infrastructure				Confort		
	Considération des besoins spécifiques						

1) Source: Global Strategy for Settlement and Shelter, A UNHCR Strategy 2014-2018

## INTERVENTION «MENTIMETER»

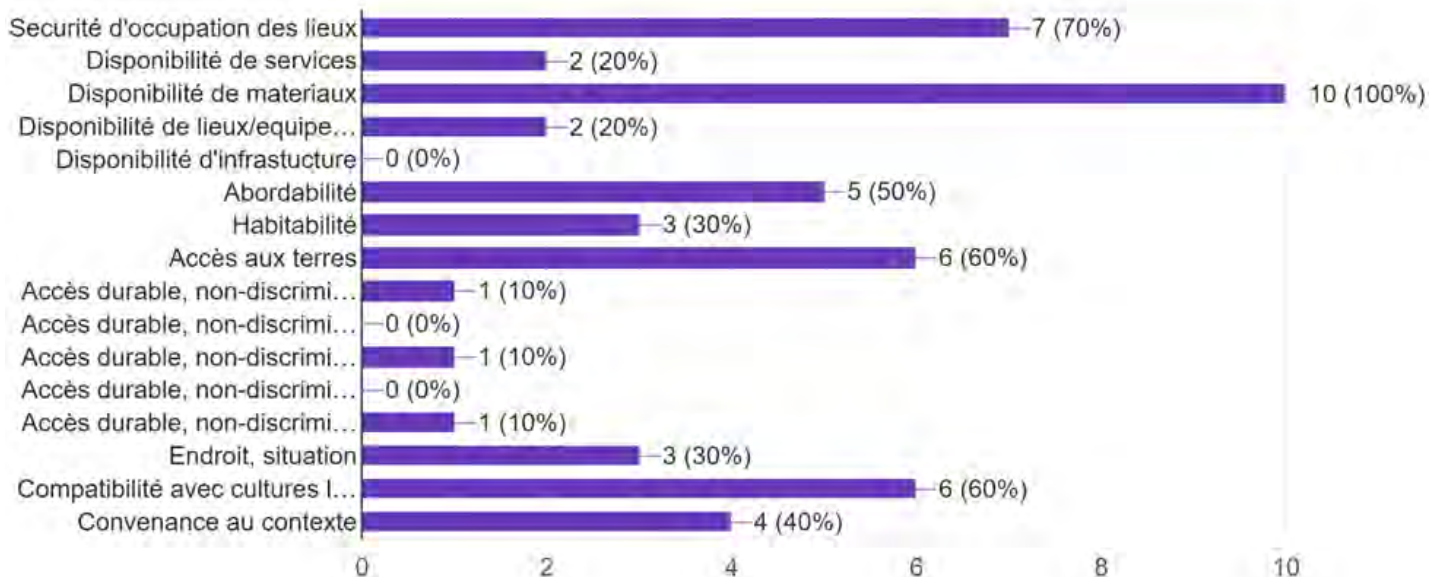
Quels critères (3 à 4), par rapport au caractère "adéquat" d'un abris sont les plus pertinents pendant la phase de réponse d'urgence?

Réponses possibles:

Security d'occupation des lieux	Disponibilité de:	Abordabilité	Habitabilité	Access aux terres	Access durable, non-discriminatoire aux facilités de	Endroit, situation	Compatibilité avec cultures locales
	Services				Santé		
	Matériaux				Nutrition		
	Lieux/Equipements collectifs				Sécurité		
	Infrastructure				Confort		
					Considération des besoins spécifiques	Convenance au contexte	

Mentimeter Q1: Quels critères (3 à 4), par rapport au caractère "adéquat" d'un abris sont les plus pertinents pendant la phase de réponse d'urgence?

10 responses



## INTERVENTION «MENTIMETER»

Quels critères (3 à 4), par rapport au caractère "adéquat" d'un abris sont les plus pertinents en vue d'une **situation prolongée ou des solutions durables**?

Reponses possible:

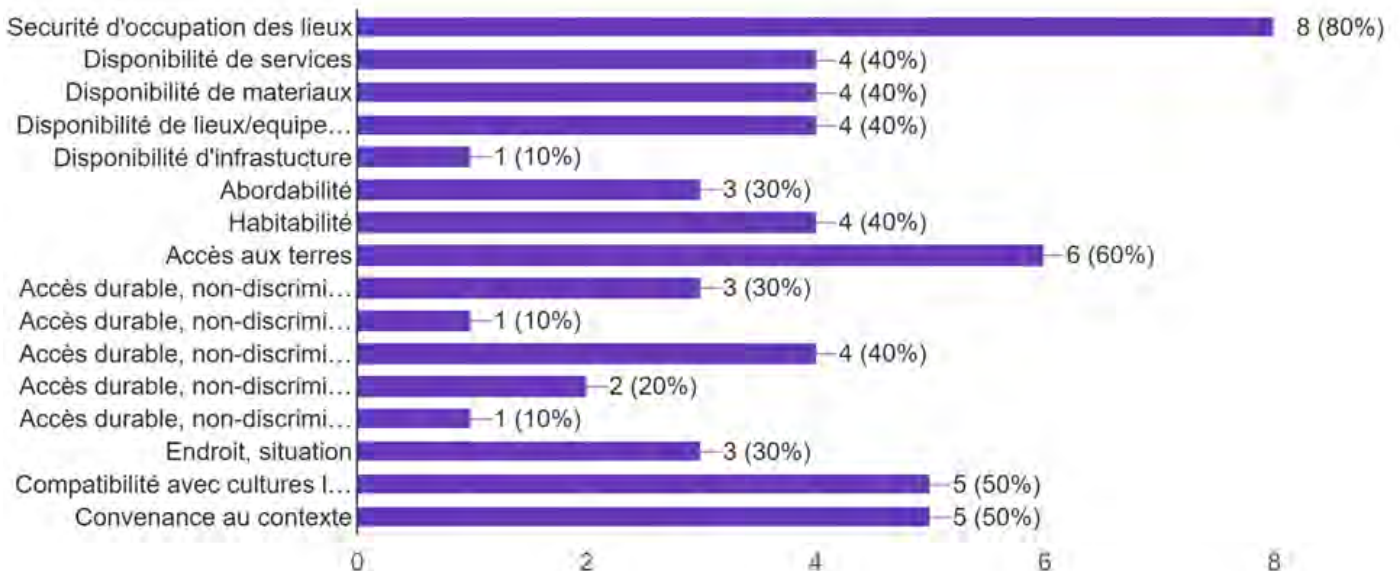
Security d'occupation des lieux	Disponibilité de:	Abordabilité	Habitabilité	Access aux terres	Access durable, non-discriminatoire aux facilités de	Endroit, situation	Compatibilité avec cultures locales
	Services				Santé		Convenance au contexte
	Matériaux				Nutrition		
	Lieux/Equipements collectifs				Sécurité		
	Infrastructure				Confort		
	Considération des besoins spécifiques						

La possibilité, ou même probabilité de la transition d'une situation d'urgence vers une crise prolongée et rarement considéré ou tenu en compte au début d'un programme "abris". Pour cette raison, les réponses restent souvent au niveau d'une réponse à l'urgence prolongée, avec, au mieux,

- Des petites améliorations a des modelés déjà inadéquates par rapport au dessins appropries, et
- Une réponse qui n'adresse pas une évolution potentielle vers des solutions plus durables pour des crises prolongées.

Mentimeter Q2: Quels critères (3 à 4), par rapport au caractère "adéquat" d'un abris sont les plus pertinents en vue d'une situation prolongée ou des solutions durables?

10 responses



## Éléments déterminants pour des typologies d'abris

Contexte:	Aspects spaciaux:	Conditions de société:	Normes, procédures:	Ressources naturelles, chaînes d'approvisionnement:	Savoir-Faire, capacitation:	Aspects temporels:
Urbain / Peuplé	Disponibilité d'espace / de terres	Volonté politique pour solutions	Normes techn. internationales (Sphere, Manuels, etc.)	Disponibilité et niveaux de stocks d'entrepôts internationaux	Savoir-Faire international	Délais attendus pour montrer des résultats
Rural	Aptitude d'espaces / terrains	Acceptation sociale	Normes et régulations nationales/locales	Chaînes d'approvisionnement international; efficacité logistique	Niveau de compétences locales / indigènes	Définition univoque de "caractère adéquat" à travers des phases temporelles dans des contextes spécifiques
Formel	Propriété d'espaces / terrains	Perception et potentiel pour des situations prolongées	Procédures standards internationaux établies	Disponibilité, accessibilité et abondance de ressources naturelles	Besoins par rapport au renforcement de capacités	Potentiel et probabilité pour solutions durables
Informel	Accessibilité à la sécurité d'occupation	Volonté / aptitude d'engager des parties prenantes locales	Savoir-Faire, pratiques et procédures autochtones	Existence, Access et fonctionnement des marchés et chaînes d'approvisionnement locaux	Potentiel de renforcement de capacités	
				Potentiel de recyclage et de réutilisation de matériaux	Volonté d'engager des activités de renforcement de capacités	
				Qualité de produits/matériaux		

## Considérations par rapport aux typologies d'abris adaptées aux conditions locales

### *Présentation 2*

Atelier sur les capacités en matière d'Abris/AME pour les pays d'Afrique  
de l'Ouest et du Centre

Henri M. Stalder, 17. November 2022 ©

### PROPOSITION TRAVAIL EN GROUPE:

#### **1ere PARTIE:**

- En utilisant le tableau précédent, définissez les 4 à 5 aspects plus pertinents par rapport à des types d'abris adaptés aux contextes locaux pendant la **phase de réponse à l'urgence**. Marquez votre sélection en couleur différente.
- Pourquoi ces éléments seraient-ils les plus pertinents?

#### **2eme PARTIE:**

- Définissez les 4 à 5 aspects plus pertinents par rapport à des types d'abris adaptés aux contextes locaux pendant des situations de crise prolongées ou pendant la recherche l'adoption de **solutions plus durables** Marquez votre sélection en couleur différente.
- Pourquoi ces éléments seraient-ils les plus pertinents?
- Comment s'alignent ces éléments avec les éléments essentiels pendant la réponse aux urgences?

## Éléments déterminants pour des typologies d'abris

Contexte:	Aspects spaciaux:	Conditions de société:	Normes, procédures:	Ressources naturelles, chaînes d'approvisionnement:	Savoir-Faire, capacitation:	Aspects temporels:
Urbain / Peuplé	Disponibilité d'espace / de terres	Volonté politique pour solutions	Normes techn. internationales (Sphere, Manuels, etc.)	Disponibilité et niveaux de stocks d'entrepôts internationaux	Savoir-Faire international	Délais attendus pour montrer des résultats
Rural	Aptitude d'espaces / terrains	Acceptation sociale	Normes et réglementations nationales/locales	Chaînes d'approvisionnement international; efficacité logistique	Niveau de compétences locales / indigènes	Définition univoque de "caractère adéquat" à travers des phases temporelles dans des contextes spécifiques
Formel	Propriété d'espaces / terrains	Perception et potentiel pour des situations prolongées	Procédures standards internationaux établies	Disponibilité, accessibilité et abondance de ressources naturelles	Besoins par rapport au renforcement de capacités	Potentiel et probabilité pour solutions durables
Informel	Accessibilité à la sécurité d'occupation	Volonté / aptitude d'engager des parties prenantes locales	Savoir-Faire, pratiques et procédures autochtones	Existence, Access et fonctionnement des marchés et chaînes d'approvisionnement locaux	Potentiel de renforcement de capacités	
				Potentiel de recyclage et de réutilisation de matériaux	Volonté d'engager des activités de renforcement de capacités	
				Qualité de produits/matériaux		

### Une approche à la pertinence des typologies "abris":

- Engager de parties prenantes locales, incl. autorités et institutions, dans la discussion et la définition, des la planification d'une intervention, surtout:
  - Des scénarios par rapport à l'évolution d'une situation de crise prolongée,
  - Les aspects "HLP", droits et sécurité d'occupation, accès durable aux terrains et aux services liés à la tenure des espaces,
  - L'assurance de l'intégralité et de la complémentarité d'interventions, p.ex. la disponibilité des services EAH, santé, et autres au même temps que la mise en œuvre d'un projet "abris"
- Mappage proactive des capacités et potentiels locaux par rapport aux:
  - Les économies, l'artisanat et la force ouvrière locales,
  - Les systèmes administratives, la performance des services administratives formels et informels,
  - Le niveau et la performance des infrastructures et de la provision des services essentiels,
  - Le cadre législative / normative, incl. les droits coutumiers, traditions et habitudes culturelles, etc.

## Quand est-ce qu'on peut considérer un modèle d'abris "approprié au contexte local"?

### Une typologie d'abris est approprié / adéquate si:

- Le dessin est basé sur des modèles locaux, ajoutant des éléments augmentant la qualité et la durabilité structurelle,
- Autant que possible, des matériaux locaux sont utilisés, tenant compte des exigences de qualité, de l'efficacité des marchés locaux en tant que qualité et fiabilité de chaînes d'approvisionnement, etc.
- Des ressources naturelles sont utilisées en considération de la protection environnementale et de leur finitude
- L'emploi de l'artisanat et de la force ouvrière locale pendant toutes les phases d'un projet est adoptée délibérément comme activité principale, à côté de la mise en œuvre physique,
- Des efforts simultanés visant le renforcement des capacités de gestion spatiale, occupation des terrains, gestion d'infrastructure et d'habitations sont entretenues pendant la réalisation physique d'un programme / projet,
- Les thématiques "HLP", droits à la propriété et à l'occupation sont pris en compte et résolues avant, ou au plus tard pendant, la réalisation d'un projet / programme "abris",
- La mise à disposition et la mise à niveau d'infrastructure et des services, ainsi que l'accès équitable pour tous les résidents est développé en parallèle avec le développement et la mise en œuvre d'un programme / projet abris.

### Une approche à la pertinence des typologies "abris":

- Analyse des marchés, planification d'éventualités («contingency planning»), de typologies d'abris et des modalités de réponse aux urgences sur la base de la capacité et de performance des marchés locaux,
- Ainsi que la disponibilité des matériaux locaux, du niveau des compétences locales, en complémentarité avec des ressources matérielles dans des entrepôts d'agences internationales et des ressources humaines prêts à être déployés,
- Planification et adoption de typologies et de modèles d'abris à la base d'une évaluation d'impacte environnemental
- Dans le cadre d'un effort collectif avec les parties prenantes locales, prioriser des modèles d'abris permettant l'adaptation itérative aux besoins des occupants, en fonction de l'évolution dans la durabilité de leur situation, inclus la mise au niveau des infrastructure et services.

### Une approche a la pertinence des typologies "abris":

- En collectivité avec toutes parties prenantes, régler les aspects de disponibilité et d'accès impartial aux infrastructures et aux services collectives.
- Analyse des potentiels et de besoins par rapport au renforcement de capacités des agents locaux en tant que participation dans des projets, mais aussi en ce concerne la gestion d'habitations, développement d'économies locales,
- Evaluation d'options et de modalités a augmenter la capacite des acteurs locaux par rapport a
  - La capacite de réponse aux crises,
  - L'aptitude de gestion, inclue la provision équitable de services a tous les résidents d'un endroit,

# QUESTIONS; SUGGESTIONS

## Partie 1: urgence

En utilisant le tableau ci-dessous, définissez les 4 à 5 aspects plus pertinents par rapport à des types d'abris adaptés aux contextes locaux pendant la phase de **réponse à l'urgence**.

Marquez votre sélection en soulignant le texte

Contexte:	Aspects Spacials:	Conditions de société:	Normes, procédures:	Ressources naturelles, chaînes d'approvisionnement:	Savoir-faire, capacitation:	Aspects temporels:
Urbain/peuplé	Disponibilité d'espace / de terres	Volonté politique pour solutions	Normes techn. internationales (Sphere, Manuels, etc.)	Disponibilité et niveaux de stocks d'entrepôts internationaux	Savoir-Faire international	Délais attendus pour montrer des résultats
Rural	<u>Aptitude d'espaces / terrains</u>	Acceptation sociale	Normes et réglementations nationales/locales	Chaînes d'approvisionnement international; efficacité logistique	Niveau de compétences locales / indigènes	Définition univoque de "caractère adéquat" a travers des phases temporelles dans des contextes spécifiques
Formel	Propriété d'espaces / terrains	Perception et potentiel pour des situations prolongées	Procédures standards internationaux établies	Disponibilité, accessibilité et abondance de ressources naturelles	Besoins par rapport au renforcement de capacités	Potentiel et probabilité pour solutions durables
informel	Accessibilité a la sécurité d'occupation	Volonté / aptitude d'engager des parties prenantes locales	Savoir-Faire, pratiques et procédures autochtones	Existence, Access et fonctionnement des marches et chaînes d'approvisionnement locaux  Potentiel de recyclage et de réutilisation de matériaux  Qualité de produits/matériaux	Potentiel de renforcement de capacités  Volonté d'engager des activités de renforcement de capacités	

### Pourquoi ces éléments seraient-ils les plus pertinents?

Disponibilité d'espace / de terres

Volonté / aptitude d'engager des parties prenantes locales

Savoir-Faire, pratiques et procédures autochtones

Normes techn. internationales (Sphere, Manuels, etc.)

Disponibilité, accessibilité et abondance de ressources naturelles

En situation d'urgence, ces éléments seraient les plus pertinents car il faudrait se rassurer que les espaces sont disponibles pour garantir un accès immédiat aux abris décents aux déplacements récents. La prise en compte des pratiques autochtones peut être également nécessaire pour faciliter la mise en œuvre

## Partie 2: solutions durables

•Définissez les 4 a 5 aspects plus pertinents par rapport a des types d'abris adaptés aux contextes locaux pendant des situations de crise prolongées ou pendant la recherche l'adoption de **solutions plus durables**

Marquez votre sélection en soulignant le texte

Contexte:	Aspects Spacials:	Conditions de société:	Normes, procédures:	Ressources naturelles, chaînes d'approvisionnement:	Savoir-faire, capacitation:	Aspects temporels:
Urbain/peuplé	Disponibilité d'espace / de terres	Volonté politique pour solutions	Normes techn. internationales (Sphere, Manuels, etc.)	Disponibilité et niveaux de stocks d'entrepôts internationaux	Savoir-Faire international	Délais attendus pour montrer des résultats
Rural	Aptitude d'espaces / terrains	Acceptation sociale	Normes et régulations nationales/locales	Chaines d'approvisionnement international; efficacité logistique	Niveau de compétences locales / indigènes	Définition univoque de "caractère adéquat» a travers des phases temporelles dans des contextes spécifiques
Formel	Propriété d'espaces / terrains	Perception et potentiel pour des situations prolongées	Procédures standards internationaux établies	Disponibilité, accessibilité et abondance de ressources naturelles	Besoins par rapport au renforcement de capacités	Qualité de produits/matériaux
Informel	Accessibilité a la sécurité d'occupation	Volonté / aptitude d'engager des parties prenantes locales	Savoir-Faire, pratiques et procédures autochtones	Existence, Access et fonctionnement des marches et chaines d'approvisionnement locaux	Potentiel de renforcement de capacités	
				Potentiel de recyclage et de réutilisation de matériaux	Volonté d'engager des activités de renforcement de capacités	
				Qualité de produits/matériaux		

**Pourquoi ces éléments seraient-ils les plus pertinents?**

- Accessibilité a la sécurité d'occupation
- Volonté politique pour solutions
- Normes et régulations nationales/locales
- Qualité de produits/matériaux

## Partie 1: urgence

En utilisant le tableau précédent, définissez les 4 à 5 aspects plus pertinents par rapport à des types d'abris adaptés aux contextes locaux pendant la phase de **réponse à l'urgence**.

Marquez votre sélection en soulignant le texte

Contexte:	Aspects Spacials:	Conditions de société:	Normes, procedures:	Ressources naturelles, chaines d'approvisionnement:	Savoir-faire, capacitation:	Aspects temporels:
Urbain/peuplé	<u>Disponibilité d'espace / de terres</u>	<u>Volonté politique pour solutions</u>	<u>Normes techn. internationales (Sphere, Manuels, etc.)</u>	Disponibilité et niveaux de stocks d'entrepôts internationaux	<u>Savoir-Faire international</u>	Délais attendus pour montrer des résultats
Rural	<u>Aptitude d'espaces / terrains</u>	Acceptation sociale	<u>Normes et régulations nationales/locales</u>	<u>Chaines d'approvisionnement international; efficacité logistique</u>	<u>Niveau de compétences locales / indigènes</u>	Définition univoque de "caractère adéquat" à travers des phases temporelles dans des contextes spécifiques
Formel	<u>Propriété d'espaces / terrains</u>	Perception et potentiel pour des situations prolongées	<u>Procédures standards internationaux établies</u>	Disponibilité, accessibilité et abondance de ressources naturelles	<u>Besoins par rapport au renforcement de capacités</u>	<u>Potentiel et probabilité pour solutions durables</u>
informel	<u>Accessibilité a la sécurité d'occupation</u>	<u>Volonté / aptitude d'engager des parties prenantes locales</u>	Savoir-Faire, pratiques et procédures autochtones	<u>Existence, Access et fonctionnement des marches et chaines d'approvisionnement locaux</u>  Potentiel de recyclage et de réutilisation de matériaux  Qualité de produits/matériaux	<u>Potentiel de renforcement de capacités</u>  Volonté d'engager des activités de renforcement de capacités	<u>Potentiel et probabilité pour solutions durables</u>

**Pourquoi ces éléments seraient-ils les plus pertinents?**

En phase d'urgence il est important de se focaliser sur l'accès a la terre (consentement des autorités), la construction des abris a proprement parlé suivant les normes ainsi que le renforcement des capacités par l'auto-construction et un appui technique.

## Partie 2: solutions durables

•Définissez les 4 a 5 aspects plus pertinents par rapport a des types d'abris adaptés aux contextes locaux pendant des situations de crise prolongées ou pendant la recherche l'adoption de **solutions plus durables**

Marquez votre sélection en soulignant le texte

Contexte:	Aspects Spaciaux:	Conditions de société:	Normes, procédures:	Ressources naturelles, chaînes d'approvisionnement:	Savoir-faire, capacitation:	Aspects temporels:
Urbain/peuplé	<u>Disponibilité d'espace / de terres</u>	<u>Volonté politique pour solutions</u>	<u>Normes techn. internationales (Sphere, Manuels, etc.)</u>	<u>Disponibilité et niveaux de stocks d'entrepôts internationaux</u>	Savoir-Faire international	Délais attendus pour montrer des résultats
Rural	<u>Aptitude d'espaces / terrains</u>	<u>Acceptation sociale</u>	<u>Normes et réglementations nationales/locales</u>	<u>Chaînes d'approvisionnement international; efficacité logistique</u>	<u>Niveau de compétences locales / indigènes</u>	Définition univoque de "caractère adéquat" a travers des phases temporelles dans des contextes spécifiques
Formel	<u>Propriété d'espaces / terrains</u>	<u>Perception et potentiel pour des situations prolongées</u>	<u>Procédures standards internationaux établies</u>	Disponibilité, accessibilité et abondance de ressources naturelles	<u>Besoins par rapport au renforcement de capacités</u>	<u>Potentiel et probabilité pour solutions durables</u>
Informel	Accessibilité a la sécurité d'occupation	<u>Volonté / aptitude d'engager des parties prenantes locales</u>	<u>Savoir-Faire, pratiques et procédures autochtones</u>	<u>Existence, Access et fonctionnement des marches et chaînes d'approvisionnement locaux</u>	Potentiel de renforcement de capacités	<u>Potentiel et probabilité pour solutions durables</u>
				Potentiel de recyclage et de réutilisation de matériaux	Volonté d'engager des activités de renforcement de capacités	
				Qualité de produits/matériaux		

**Pourquoi ces éléments seraient-ils les plus pertinents?**

Pour des solutions durables, il est important d'obtenir le consentement des autorités, la disponibilité de la terre ainsi que l'acceptation des communautés hôtes. Pour les sites informels, il est primordial de penser aux solutions plus durables en dehors des sites.

**Comment s'alignent ces éléments avec les éléments essentiels pendant la réponse aux urgences?**

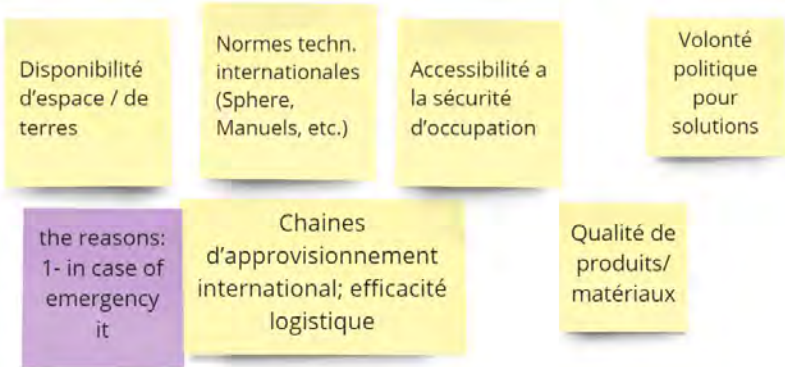
Dès la planification des réponses d'urgence il faut déjà prendre des dispositions pour inclure autant que possible des solutions beaucoup plus durables.

**Partie 1: urgence**

En utilisant le tableau précédent, définissez les 4 à 5 aspects plus pertinents par rapport à des types d'abris adaptés aux contextes locaux pendant la phase de **réponse à l'urgence**.  
**Marquez votre sélection en soulignant le texte**

Contexte:	Aspects Spaciaux:	Conditions de société:	Normes, procédures:	Ressources naturelles, chaînes d'approvisionnement:	Savoir-faire, capacitation:	Aspects temporels:
Urbain/peuplé	Disponibilité d'espace / de terres	Volonté politique pour solutions	Normes techn. internationales (Sphere, Manuels, etc.)	Disponibilité et niveaux de stocks d'entrepôts internationaux	Savoir-Faire international	Délais attendus pour montrer des résultats
Rural	Aptitude d'espaces / terrains	Acceptation sociale	Normes et réglementations nationales/locales	Chaînes d'approvisionnement international; efficacité logistique	Niveau de compétences locales / indigènes	Définition univoque de "caractère adéquat" à travers des phases temporelles dans des contextes spécifiques
Formel	Propriété d'espaces / terrains	Perception et potentiel pour des situations prolongées	Procédures standards internationaux établies	Disponibilité, accessibilité et abondance de ressources naturelles	Besoins par rapport au renforcement de capacités	Potentiel et probabilité pour solutions durables
Informel	Accessibilité à la sécurité d'occupation	Volonté / aptitude d'engager des parties prenantes locales	Savoir-Faire, pratiques et procédures autochtones	Existence, Access et fonctionnement des marchés et chaînes d'approvisionnement locaux  Potentiel de recyclage et de réutilisation de matériaux  Qualité de produits/matériaux	Potentiel de renforcement de capacités  Volonté d'engager des activités de renforcement de capacités	

**Pourquoi ces éléments seraient-ils les plus pertinents?**



## Partie 2: solutions durables

•Définissez les 4 a 5 aspects plus pertinents par rapport a des types d'abris adaptés aux contextes locaux pendant des situations de crise prolongées ou pendant la recherche l'adoption de **solutions plus durables**  
**Marquez votre sélection en soulignant le texte**

Contexte:	Aspects Spacials:	Conditions de société:	Nozmes, procedures:	Ressources naturelles, chaines d'approvisionnement:	Savoir-faire, capacitation:	Aspects temporels:
Urbain/peuplé	Disponibilité d'espace / de terres	Volonté politique pour solutions	Normes techn. internationales (Sphere, Manuels, etc.)	Disponibilité et niveaux de stocks d'entrepôts internationaux	Savoir-Faire international	Délais attendus pour montrer des résultats
Rural	Aptitude d'espaces / terrains	Acceptation sociale	Normes et régulations nationales/locales	Chaines d'approvisionnement international; efficacité logistique	Niveau de compétences locales / indigènes	Définition univoque de "caractère adéquat" a travers des phases temporelles dans des contextes spécifiques
Formel	Propriété d'espaces / terrains	Perception et potentiel pour des situations prolongées	Procédures standards internationaux établies	Disponibilité, accessibilité et abondance de ressources naturelles	Besoins par rapport au renforcement de capacités	Potentiel et probabilité pour solutions durables
Informel	Accessibilité a la sécurité d'occupation	Volonté / aptitude d'engager des parties prenantes locales	Savoir-Faire, pratiques et procédures autochtones	Existence, Access et fonctionnement des marches et chaines d'approvisionnement locaux	Potentiel de renforcement de capacités	
				Potentiel de recyclage et de réutilisation de matériaux	Volonté d'engager des activités de renforcement de capacités	
				Qualité de produits/matériaux		

**Pourquoi ces éléments seraient-ils les plus pertinents?**



## Partie 1: urgence

En utilisant le tableau précédent, définissez les 4 à 5 aspects plus pertinents par rapport à des types d'abris adaptés aux contextes locaux pendant la phase de **réponse à l'urgence**.

Marquez votre sélection en soulignant le texte

Contexte:	Aspects Spacials:	Conditions de société:	Normes, procédures:	Ressources naturelles, chaînes d'approvisionnement:	Savoir-faire, capacitation:	Aspects temporels:
Urbain/peuplé	Disponibilité d'espace / de terres	<u>Volonté politique pour solutions</u>	Normes techn. Internationales (Sphere, Manuels, etc.)	Disponibilité et niveaux de stocks d'entrepôts internationaux	Savoir-Faire International	<u>Délais attendus pour montrer des résultats</u>
Rural	Aptitude d'espaces / terrains	Acceptation sociale	Normes et réglementations nationales/locales	Chaînes d'approvisionnement international; efficacité logistique	Niveau de compétences locales / indigènes	Définition univoque de "caractère adéquat" a travers des phases temporelles dans des contextes spécifiques
Formel	Propriété d'espaces / terrains	Perception et potentiel pour des situations prolongées	Procédures standards internationaux établies	Disponibilité, accessibilité et abondance de ressources naturelles	Besoins par rapport au renforcement de capacités	Potentiel et probabilité pour solutions durables
Informel	<u>Accessibilité a la sécurité d'occupation</u>	Volonté / aptitude d'engager des parties prenantes locales	Savoir-Faire, pratiques et procédures autochtones	<u>Existence, Access et fonctionnement des marches et chaînes d'approvisionnement locaux</u>  Potentiel de recyclage et de réutilisation de matériaux  Qualité de produits/matériaux	Potentiel de renforcement de capacités  Volonté d'engager des activités de renforcement de capacités	

### Pourquoi ces éléments seraient-ils les plus pertinents?

Acceptation sociale:  
facilite la mise en oeuvre, evite les conflits sociaux, l'adherence des communautes dans la mise en oeuvre

Savoir-Faire, pratiques et procédures autochtones :  
partir sur les solution existante pour amelirer les solutions

Existence, Access et fonctionnement des marches et chaînes d'approvisionnement locaux:  
cela pourra Faciliter la reponse rapide a travers les modilites identifier

Délais attendus pour montrer des résultats:  
intervetnion rapide dans le cadre d'urgence

Disponibilité d'espace / de terres

## Partie 2: solutions durables

•Définissez les 4 a 5 aspects plus pertinents par rapport a des types d'abris adaptés aux contextes locaux pendant des situations de crise prolongées ou pendant la recherche l'adoption de **solutions plus durables**  
**Marquez votre sélection en soulignant le texte**

Contexte:	Aspects Spaciaux:	Conditions de société:	Normes, procédures:	Ressources naturelles, chaînes d'approvisionnement:	Savoir-faire, capacitation:	Aspects temporels:
Urbain/peuplé	Disponibilité d'espace / de terres	<u>Volonté politique pour solutions</u>	Normes techn. Internationales (Sphere, Manuels, etc.)	Disponibilité et niveaux de stocks d'entrepôts internationaux	Savoir-Faire international	Délais attendus pour montrer des résultats
Rural	Aptitude d'espaces / terrains	Acceptation sociale	<u>Normes et réglementations nationales/locales</u>	Chaînes d'approvisionnement international; efficacité logistique	Niveau de compétences locales / indigènes	Définition univoque de "caractère adéquat" a travers des phases temporelles dans des contextes spécifiques
Formel	<u>Propriété d'espaces / terrains</u>	Perception et potentiel pour des situations prolongées	Procédures standards internationaux établies	Disponibilité, accessibilité et abondance de ressources naturelles	Besoins par rapport au renforcement de capacités	Potentiel et probabilité pour solutions durables
Informel	Accessibilité a la sécurité d'occupation	<u>Volonté / aptitude d'engager des parties prenantes locales</u>	Savoir-Faire, pratiques et procédures autochtones	Existence, Access et fonctionnement des marches et chaînes d'approvisionnement locaux  Potentiel de recyclage et de réutilisation de matériaux  Qualité de produits/matériaux	Potentiel de renforcement de capacités  <u>Volonté d'engager des activités de renforcement de capacités</u>	

### Pourquoi ces éléments seraient-ils les plus pertinents?

Propriété d'espaces / terrains: éviter les problème foncier et les conflits intercommunautaire

Normes et réglementations nationales/locales: Etre en phase des politiques de l'Etat pour avoir son appui et son accompagnement

Volonté politique pour solutions

Volonté / aptitude d'engager des parties prenantes locales: pour une developement conjunt durable toutes les parties doit participer pour éviter conflicts

Volonté d'engager des activités de renforcement de capacités: pour assure la durabilité de la réponse, maintenance

### Comment s'alignent ces éléments avec les éléments essentiels pendant la réponse aux urgences?

Disponibilités des Espace: il faut assure les élément d'acceptation avant et a après LTP

Utilisation des pratiques locales et amélioration

acceptation et participation des parties prenantes

Des solution d'abris qui peuvent être améliorer pour le développement/N exuse

**Partie 1: urgence**

En utilisant le tableau précédent, définissez les 4 à 5 aspects plus pertinents par rapport à des types d'abris adaptés aux contextes locaux pendant la phase de **réponse à l'urgence**.  
**Marquez votre sélection en soulignant le texte**

Contexte:	Aspects Spaciaux:	Conditions de société:	Normes, procédures:	Ressources naturelles, chaînes d'approvisionnement:	Savoir-faire, capacitation:	Aspects temporels:
Urbain/peuplé	Disponibilité d'espace / de terres	Volonté politique pour solutions	Normes techn. internationales (Sphere, Manuels, etc.)	Disponibilité et niveaux de stocks d'entrepôts internationaux	Savoir-Faire International	Délais attendus pour montrer des résultats
Rural	Aptitude d'espaces / terrains	Acceptation sociale	<u>Normes et réglementations nationales/locales</u>	Chaînes d'approvisionnement international; efficacité logistique	<u>Niveau de compétences locales / indigènes</u>	Définition univoque de "caractère adéquat" à travers des phases temporelles dans des contextes spécifiques
Formel	Propriété d'espaces / terrains	Perception et potentiel pour des situations prolongées	Procédures standards internationaux établies	Disponibilité, accessibilité et abondance de ressources naturelles	Besoins par rapport au renforcement de capacités	Potentiel et probabilité pour solutions durables
informel	Accessibilité à la sécurité d'occupation	<u>Volonté / aptitude d'engager des parties prenantes locales</u>	Savoir-Faire, pratiques et procédures autochtones	Existence, Access et fonctionnement des marchés et chaînes d'approvisionnement locaux	Potentiel de renforcement de capacités	
				Potentiel de recyclage et de réutilisation de matériaux	Volonté d'engager des activités de renforcement de capacités	
				Qualité de produits/matériaux		

**Pourquoi ces éléments seraient-ils les plus pertinents?**



## Partie 2: solutions durables

•Définissez les 4 a 5 aspects plus pertinents par rapport a des types d'abris adaptés aux contextes locaux pendant des situations de crise prolongées ou pendant la recherche l'adoption de **solutions plus durables**

Marquez votre sélection en soulignant le texte

Contexte:	Aspects Spacials:	Conditions de société:	Normes, procédures:	naturelles, chaînes d'approvisionnement:	Savoir-faire, capacitation:	Aspects temporels:
Urbain/peuplé	Disponibilité d'espace / de terres	Volonté politique pour solutions	Normes techn. internationales (Sphere, Manuels, etc.)	Disponibilité et niveaux de stocks d'entrepôts internationaux	Savoir-Faire international	Délais attendus pour montrer des résultats
Rural	Aptitude d'espaces / terrains	Acceptation sociale	Normes et régulations nationales/locales	Chaines d'approvisionnement international; efficacité logistique	Niveau de compétences locales / indigènes	Définition univoque de "caractère adéquat" a travers des phases temporelles dans des contextes spécifiques
Formel	Propriété d'espaces / terrains	Perception et potentiel pour des situations prolongées	<u>Procédures standards internationaux établies</u>	Disponibilité, accessibilité et abondance de ressources naturelles	Besoins par rapport au renforcement de capacités	Potentiel et probabilité pour solutions durables
informel	Accessibilité a la sécurité d'occupation	Volonté / aptitude d'engager des parties prenantes locales	Savoir-Faire, pratiques et procédures autochtones	Existence, Access et fonctionnement des marches et chaines d'approvisionnement locaux	Potentiel de renforcement de capacités	
				<u>Potentiel de recyclage et de réutilisation de matériaux</u>	<u>Volonté d'engager des activités de renforcement de capacités</u>	
				Qualité de produits/matériaux		

**Pourquoi ces éléments seraient-ils les plus pertinents?**



**Comment s'alignent ces éléments avec les éléments essentiels pendant la réponse aux urgences?**



**Partie 1: urgence**

En utilisant le tableau précédent, définissez les 4 a 5 aspects plus pertinents par rapport à des types d'abris adaptés aux contextes locaux pendant la phase de **réponse a l'urgence**.

**Marquez votre sélection en soulignant le texte**

Contexte:	Aspects Spacials:	Conditions de société:	Normes, procédures:	Ressources naturelles, chaînes d'approvisionnement:	Savoir-faire, capacitation:	Aspects temporels:
Urbain/peuplé	Disponibilité d'espace / de terres	Volonté politique pour solutions	Normes techn. internationales (Sphere, Manuels, etc.)	Disponibilité et niveaux de stocks d'entrepôts internationaux	Savoir-Faire international	Délais attendus pour montrer des résultats
Rural	Aptitude d'espaces / terrains	Acceptation sociale	Normes et régulations nationales/locales	Chaines d'approvisionnement international; efficacité logistique	Niveau de compétences locales / indigènes	Définition univoque de "caractère adéquat" a travers des phases temporelles dans des contextes spécifiques
Formel	Propriété d'espaces / terrains	Perception et potentiel pour des situations prolongées	Procédures standards internationaux établies	Disponibilité, accessibilité et abondance de ressources naturelles	Besoins par rapport au renforcement de capacités	Potentiel et probabilité pour solutions durables
informel	Accessibilité a la sécurité d'occupation	Volonté / aptitude d'engager des parties prenantes locales	Savoir-Faire, pratiques et procédures autochtones	Existence, Access et fonctionnement des marches et chaines d'approvisionnement locaux  Potentiel de recyclage et de réutilisation de matériaux  Qualité de produits/matériaux	Potentiel de renforcement de capacités  Volonté d'engager des activités de renforcement de capacités	

**Pourquoi ces éléments seraient-ils les plus pertinents?**

Disponibility D'espace:

Disponibilité et niveaux de stocks d'entrepôts internationaux: in case of an emergency we have to work with what we have at that moment

Accessibilité a la sécurité d'occupation: also based on the access and security of the location

Existence, Access et fonctionnement des marches et chaines d'approvisionnement t locaux:

Normes et régulations nationales/ ocales

## Partie 2: solutions durables

•Définissez les 4 a 5 aspects plus pertinents par rapport a des types d'abris adaptés aux contextes locaux pendant des situations de crise prolongées ou pendant la recherche l'adoption de **solutions plus durables**  
**Marquez votre sélection en soulignant le texte**

Contexte:	Aspects Spacials:	Conditions de société:	Normes, procedures:	Ressources naturelles, chaines d'approvisionnement:	Savoir-faire, capacitation:	Aspects temporels:
Urbain/peuplé	Disponibilité d'espace / de terres	Volonté politique pour solutions	Normes techn. internationales (Sphere, Manuels, etc.)	Disponibilité et niveaux de stocks d'entrepôts internationaux	Savoir-Faire international	Délais attendus pour montrer des résultats
Rural	Aptitude d'espaces / terrains	Acceptation sociale	Normes et réglementations nationales/locales	Chaines d'approvisionnement international; efficacité logistique	Niveau de compétences locales / indigènes	Définition univoque de "caractère adéquat" a travers des phases temporelles dans des contextes spécifiques
Formel	Propriété d'espaces / terrains	Perception et potentiel pour des situations prolongées	Procédures standards internationaux établies	Disponibilité, accessibilité et abondance de ressources naturelles	Besoins par rapport au renforcement de capacités	Potentiel et probabilité pour solutions durables
Informel	Accessibilité a la sécurité d'occupation	Volonté / aptitude d'engager des parties prenantes locales	Savoir-Faire, pratiques et procédures autochtones	Existence, Access et fonctionnement des marches et chaines d'approvisionnement locaux  Potentiel de recyclage et de réutilisation de matériaux  Qualité de produits/matériaux	Potentiel de renforcement de capacités  Volonté d'engager des activités de renforcement de capacités	

**Pourquoi ces éléments seraient-ils les plus pertinents?**

Disponibilité, accessibilité et abondance de ressources naturelles

Acceptation sociale

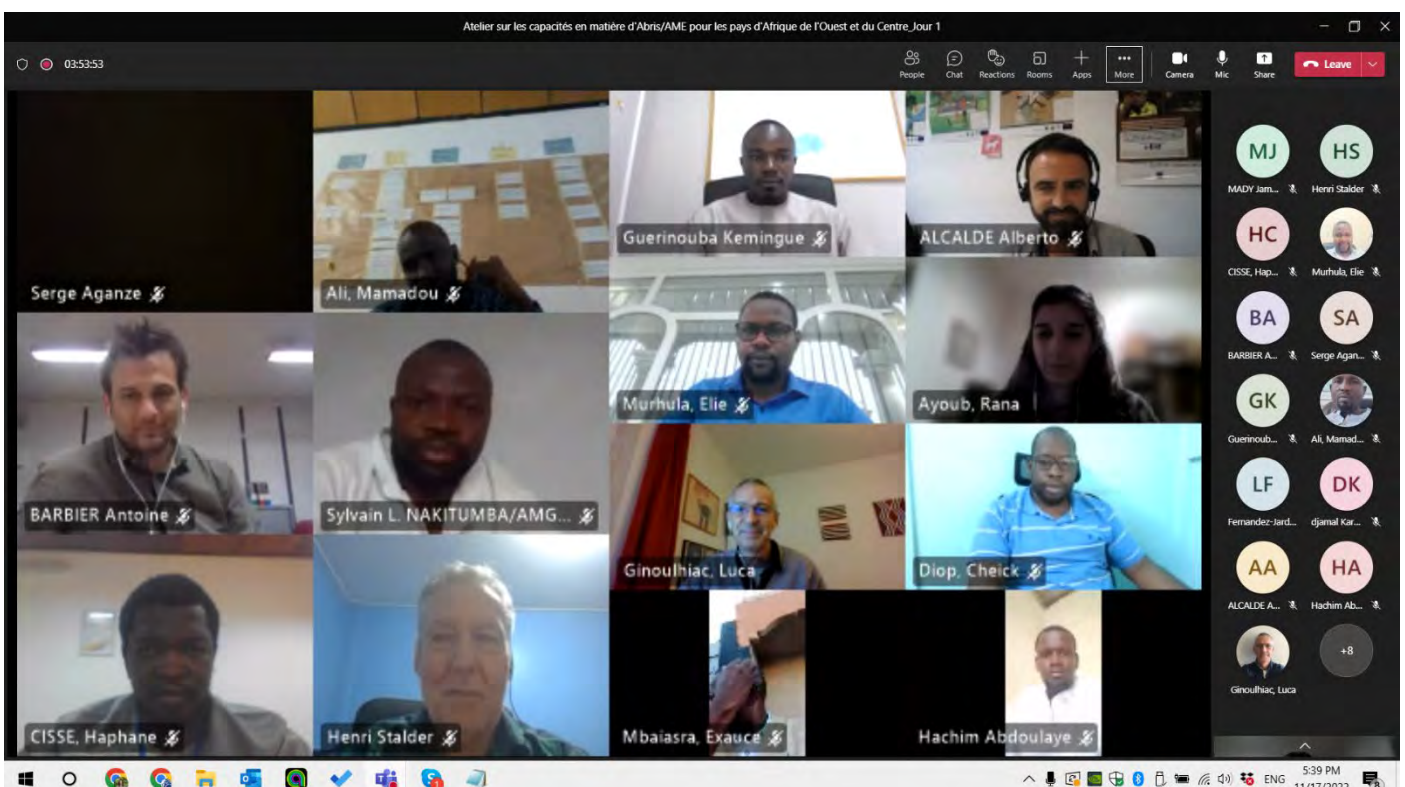
Potentiel et probabilité pour solutions durables

Existence, Access et fonctionnement des marches et chaines d'approvisionnement locaux

## Conclusions

Henri concluded the exercise by saying that everything mentioned is relevant in some way.

- The availability of land, the access to land and spaces was mentioned by all the groups, and this is interesting. This is the first question to ask in an emergency situation, even more in a prolonged situation. During a crisis the whole community and stakeholders have a quick reaction but also from the donors. And the focus on producing results often make us forget to approach that in depth and to have a discussion between stakeholders on how to make a space accessible and how to equip spaces with an infrastructure that is able to support the people who are already living there and then the influx of people coming.
- The most urgent question is the political will and social acceptance. This was also mentioned several times. That is an absolutely interesting element and which often, unfortunately, is not the potential that it could create another crisis is not defused at the very beginning there, so an evaluation of a potential conflict and how we multiply a little about the potential effects. We manage people who are interesting in one way or another but the in-depth analysis of the cohabitation curve of populations is never thought of as a concrete question as much as it is important and often it is something that no one wants to tackle.

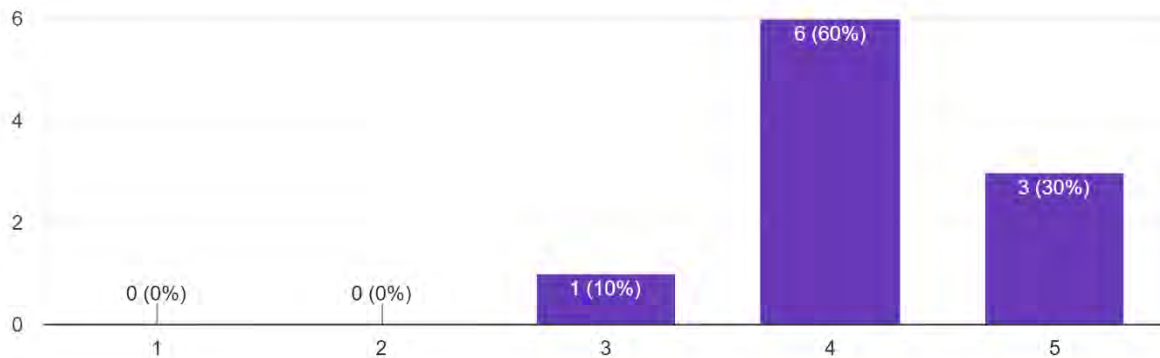


## Workshop day 1 feedbacks

Proposed rating scale is the same for all questions: Médiocre 0 - 1- 2 - 3 - 4 - 5 Excellent

En général, comment évaluez-vous le premier jour de cet atelier?

10 responses

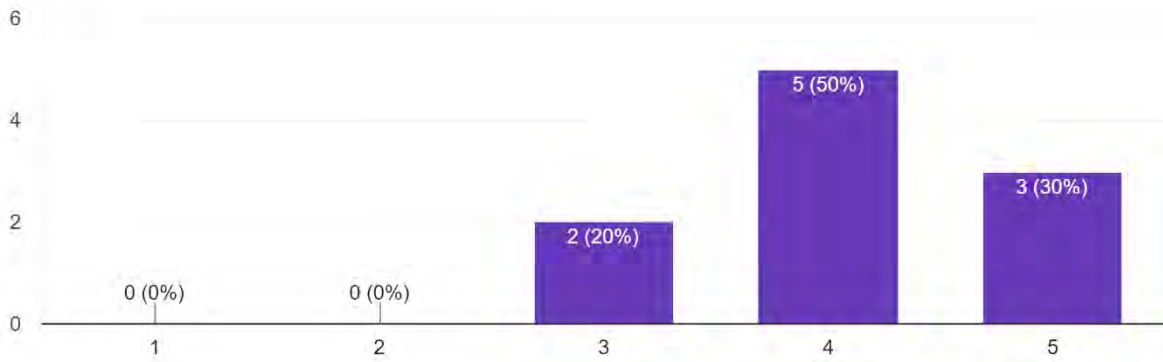


**Qu'avez-vous aimé le plus dans le premier jour de l'atelier ? (10 responses)**

- Les exercices de simulation
- Les présentations et les discussions en groupes par contre l'accès aux données miro demande à améliorer merci.
- L'organisation et l'interaction des participants et disponibilités des matériaux en avance pour guider les échanges. A améliorer, partager la synthèse des discussions qui est la ligne directrice.
- L'interaction et les travaux de groupes ont été des moments capitaux et un bon cadre d'échange entre participants
- Toute la présentation
- Les travaux de groupes et la présentation des résultats de ces réflexions menées dans les groupes
- Les travaux de groupe
- Les working groupes
- Le contenu des modules. Une bonne gestion du temps prévu par module et l'interaction dans les travaux pratiques.
- Des belles présentations avec des explications très précises
- C'est vrai j'ai tout aimé mais arriver à l'exercice je n'arrive pas à écrire dans le tableau des exercices ce que je n'ai pas aimé

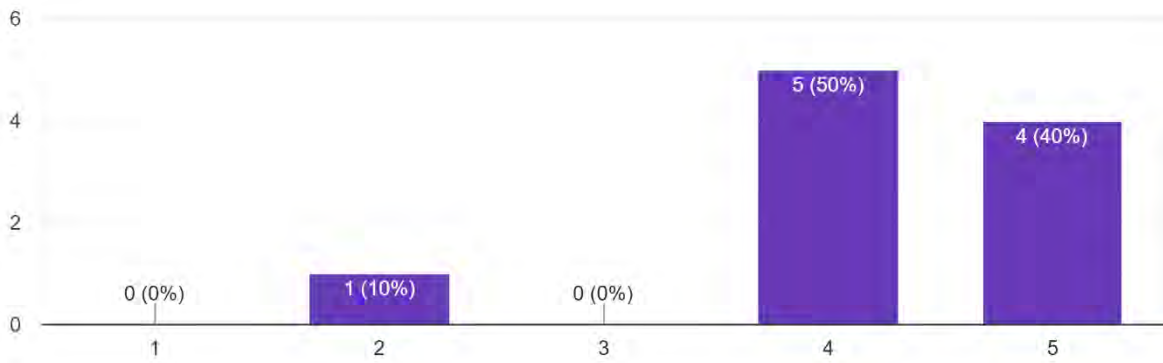
Session 1. Culture Constructives Locale du bâtiment, environnement et changement climatique: Avez-vous trouvé la session utile ?

10 responses



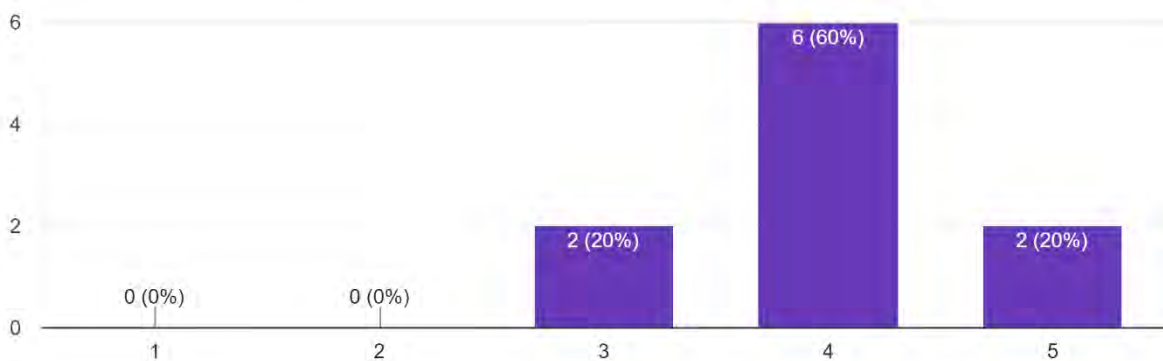
Comment avez-vous trouvé la clarté des informations de la présentation?

10 responses



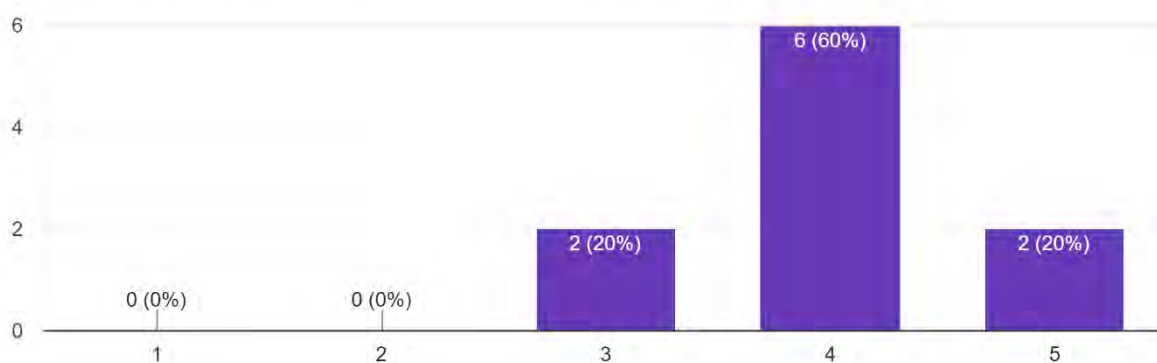
Comment avez-vous trouvé l'exercice proposé?

10 responses



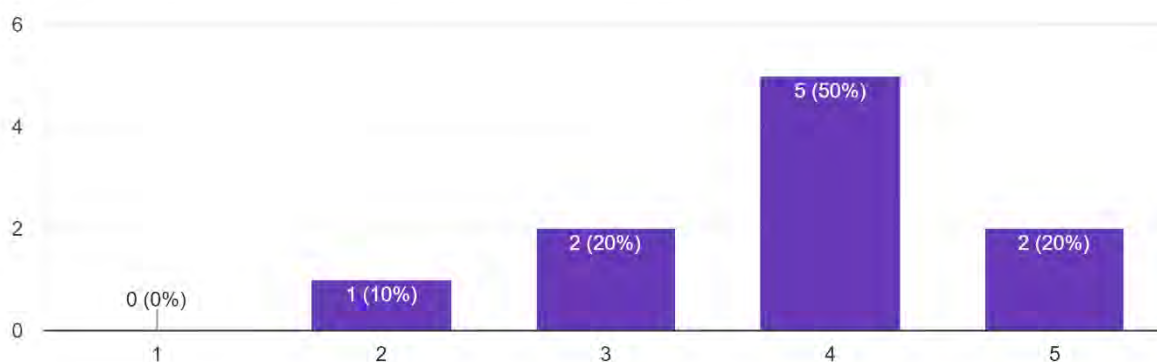
## Session 2. Typologies d'abri: Avez-vous trouvé la session utile ?

10 responses



## Comment avez-vous trouvé la clarté des informations de la présentation?

10 responses



### Autres commentaires ou préoccupations généraux (5 responses)

- RAS
- Accompagner les équipes lors des exercices
- Il faut toujours contextualiser les abris pour prendre en compte les cultures locales :
- Malgré la perturbation du réseau dans mon pays je suis vraiment content de présentateurs en suite j'ai acquis beaucoup des connaissances.

[Detailed agenda<sup>4</sup>](#)

Horaire CET	Session	Responsable session	Répartition groups Outils
<b>24 novembre</b>			
13h00 13h15	Introduction	Luca Ginoulhiac et Rana Ayoub CRS Albero Alcalde IOM	Session plénière
<b>13h15 14h50</b>	<b>Assistance en cash et coupons et interventions d'aide à la location</b>	<b>Kassoum Ouattara CRS - Conseiller Technique Sécurité Alimentaire et Marchés - HRD kassoum.ouattara@crs.org</b>	
	13h15 13h35	Introduction et messages clés	Session plénière PPT avec Mentimeter
	13h35 13h40	Explications des travaux de groupes	Session plénière PPT
	<b>13h40 14h10</b>	<b>Travaux de groupes</b>	<b>4 groupes - Word Facilitateurs : Luca, Rana, Pierre-Claver, Kassoum</b>
	14h10 14h40	Présentation des résultats des groupes 5 mn par groupe	Session plénière
	14h40 14h50	Synthèse globale et commentaires finaux	Session plénière
14h50 15h00	Pause-café		
<b>15h00 16h45</b>	<b>Droit au Logement, à la Terre et à la Propriété (LTP) et Diligences raisonnables</b>	<b>Okou Konan Aka IOM - Roving HLP rights Advisor Global shelter cluster HLP AoR's Focal Point (IOM/Norcap) oaka@iom.int</b>	
	15h00 15h20	Introduction et messages clés	Session plénière PPT
	15h20 15h35	Explications des travaux de groupes	Session plénière Miro
	<b>15h35 16h05</b>	<b>Travaux de groupes</b>	<b>5 groups – Miro Facilitateurs : Luca, Rana, Pierre-Claver, Kassoum</b>
	16h05 16h35	Présentation des résultats des groupes 5 mn par groupe	Session plénière avec Miro
	16h35 16h45	Synthèse globale et commentaires finaux	Session plénière
16h45 17h00	Commentaires de clôture	Luca Ginoulhiac et Rana Ayoub CRS Albero Alcalde IOM	Session plénière

<sup>4</sup> [Day 2](#)

## Attendance

Workshop participants day 2				
	Country	Organization	Participant	Position
1	Burkina Faso	SC - UNHCR	Zeze Touaro	SC coordinator
2	Burkina Faso	CRS	Serge Haphane Cisse	Shelter Program Manager
3	Burkina Faso	NRC	Pierre Koumbem	PM Shelter/WASH
4	Chad	CRS	Exauce Mbaiasra	STaR II Infra PM
5	Chad	UNHCR	Kemingue Guerinouba	Shelter Associate
6	Chad	CRT	Djamal K	Resp. abri/infr. refugees camerounais
7	Chad	CRT	Hachim Abdoulaye Zakaria	Responsable abri
8	DRC	CRS	Elie Murhula	Emergency PM
9	DRC	AMGO	Sylvain Nakitumba	Directeur des program. et recherches
10	DRC	ACTED	Rodriguez Nshombo	Co-lead Shelter Cluster&NFI WG
11	Niger	CRS	Mamadou Ali	PM
12	Niger	IRC	Adam Lewa	Shelter & NFI focal point
13	Niger	UNHCR	Elvis Bengé	Shelter Technical & NFI officer
14	Niger	UNICEF	Aboubakar PEFOURA	Rapid Response Mechanism – RRM technical focal point

## Reference documents

- Fiche-Conseil: Interventions de Soutien au Marché dans le Contexte Humanitaire : <https://www.calpnetwork.org/wp-content/uploads/2020/03/calp-crs-tip-sheet-fr-1.pdf>
- Programmation Axée sur les Marchés (MBP) et les abris : <https://www.fsnnetwork.org/sites/default/files/2022-09/MBP-Shelter-French.pdf>
- Step-by-step Guide for Rental Assistance to People Affected by Crises: [https://cash-hub.org/wp-content/uploads/sites/3/2021/07/IFRC\\_2020\\_Step-by-Step-Guide-for-Rental-Assistance.pdf](https://cash-hub.org/wp-content/uploads/sites/3/2021/07/IFRC_2020_Step-by-Step-Guide-for-Rental-Assistance.pdf)
- Humanitarian Rental Market Interventions: A review of best practices: [https://sheltercluster.s3.eu-central-1.amazonaws.com/public/docs/rental\\_markets\\_report\\_final\\_2.pdf](https://sheltercluster.s3.eu-central-1.amazonaws.com/public/docs/rental_markets_report_final_2.pdf)
- The State of the World's Cash 2020: Cash and Vouchers Assistance in Humanitarian Aid: [SOWC2020 Full-report.pdf \(calpnetwork.org\)](https://www.sowc2020.org/full-report.pdf)
- Assistance en espèces et coupons (CVA) en contexte de COVID-19 à travers le cycle de projet <https://cash-hub.org/fr/resource/assistance-en-especes-et-coupons-cva-en-contexte-de-covid-19-a-travers-le-cycle-de-projet/>
- HLP Coordination Toolkit: <https://www.globalprotectioncluster.org/old/tools-and-guidance/essential-protection-guidance-and-tools/hlp-essential-guidance-and-tools/>
- Mobile Guide - Responding to the Disclosure of a GBV Incident (French): <https://ready.csod.com/ui/lms-learning-details/app/course/653d5f4d-a6fe-47c2-b695-335cb31a982a>
- Note d'orientation : Intégrer les questions de logement, terre et propriété aux principaux processus de planification de l'action humanitaire, de la transition et du développement : <https://publications.iom.int/books/note-dorientation-integrer-les-questions-de-logement-terre-et-propriete-aux-principaux>

## PROGRAMMATION AXEE SUR LES MARCHES ET LES ABRIS

**Initiative  
Conjointe de  
Renforcement  
des Capacités  
des Secteurs  
Abris/AME**



**24 novembre 2022**

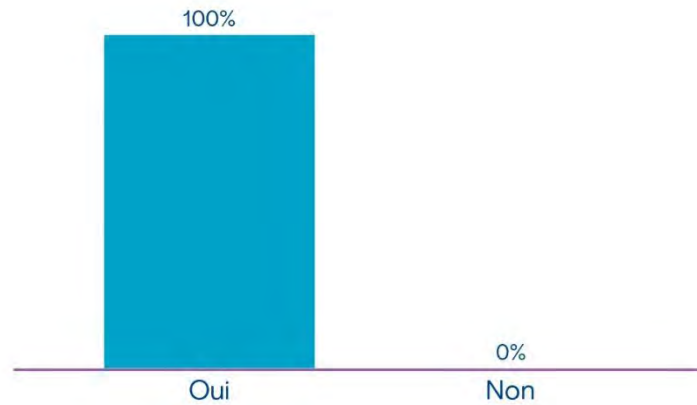
Par Kassoum Ouattara  
Conseiller Technique Sécurité Alimentaire et Marchés  
HRD, CRS



### Aperçu de la session

- Flash sur la programmation axée sur les marchés
- Travaux de groups
- Discussions
- Récaps

## Avez-vous l'expérience avec les programmes d'abris dont la stratégie intègre les programmes de transfert monétaire CVA



## Pour ceux qui ont l'expérience avec les programmes d'abris qui intègre CVA, quels sont les principaux défis dont vous avez dû faire face ?

Manque des liquidités dans certaines zones ciblées par les interventions Abris (Cas Est RDC)	Le marché (accessibilité et fonctionnalité) La sécurité	structures du marché non fonctionnelles
Disponibilité de marche dans certaine localites, indisponibilité d'instution bancaire,	la fonctionalite des marches,l'accès du a la securitele risque de l'utilisation du cash pour d'autre besoins	Cout /efficacité lié au lieu de reponse d'urgence par rapport à la localication des fournisseurs financiers
Problème de couverture réseau téléphonique dans certaines zones pour faciliter le cash via le mobile money.	manque de politique nationale en matiere de cash	inflation



## Pour ceux qui ont l'expérience avec les programmes d'abris qui intègre CVA, quels sont les principaux défis dont vous avez dû faire face ?

Eloignement des sites de distribution pour permettre aux participants de se faire payer à travers les reseaux de telephonie mobile,

risque dans les zone d'intervention

manque de marches fonctionnels

Exigence des bailleurs de fonds



## Pour ceux qui n'ont pas d'expérience avec les programmes d'abris qui intègre CVA, quelles en sont les raisons?

Manque de formation

manque de connaissance

Manque de financement aux ONGs Nationales , référence en RDC

Typologie d'intervention (urgence généralement dans des zones difficiles d'accès)

Manque d'expertise en matière des TM

le contexte de mise en oeuvre du projet

méfiance quant à l'usage de l'argent fait par les bénéficiaires

Modalité d'intervention pour certains bailleurs (pas de flexibilité pour certains bailleurs).

Faible niveau d'instruction



# Programmation axée sur les marchés - Aperçu

OCRS / 3

## Interventions en Cash et Coupons - Tendances

**In 2019**



**\$5.6bn**

US \$5.6 billion in CVA was programmed in 2019

**17.9%**

Constituting 17.9 percent of total international humanitarian assistance

OCRS / 4

## Interventions en Cash et Coupons – Ordre des secteurs d'intervention

### BOX 2.3 SECTORS RANKED IN ORDER OF POSITIVITY TOWARD THE USE OF CASH

- 1 Food Security and Livelihoods
- 2 Shelter
- 3 WaSH
- 4 Nutrition
- 5 Education
- 6 Health
- 7 Education

OCRS / 5

## Interventions en Cash et Coupons – Raisons des réticences

### BOX 2.5 Reasons why certain sectors are reticent to use cash



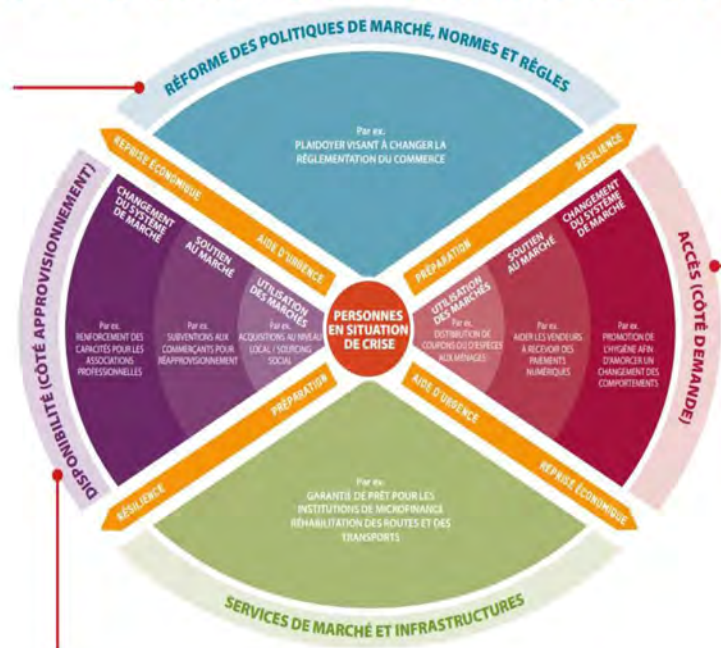
OCRS / 6

## Programmation axée sur le Marché - Définition

La programmation basée sur le marché (MBP) fait référence à tout type de programme humanitaire ou de développement, dans n'importe quel secteur, qui utilise, soutient ou développe les marchés locaux. Il s'agit de mettre en œuvre des interventions pour répondre aux besoins humanitaires immédiats ou aux besoins de relèvement à plus long terme, d'une manière qui ne porte pas atteinte aux relations et activités économiques existantes, afin de faciliter le relèvement économique et d'assurer un impact durable.

OCRS / 7

## Interventions de Soutien au Marché



OCRS / 8

# Etapes de l'Analyse des Options de Réponse

Figure 2 : Étapes clés de l'analyse des options de réponse pour les interventions de soutien au marché



Tableau 1. Principaux types de marchés d'abris et exemples

Catégorie	Exemples de marchés pertinents
Matières premières et matériaux	Matériaux de construction (par exemple, briques, CGI, bois, sable), articles ménagers essentiels, outils
Travail	Main-d'œuvre qualifiée pour la construction ou les services spécialisés ; main-d'œuvre non qualifiée pour les mêmes activités
Logement et terrains	Terrains pour la construction de nouveaux abris et logements, achat et vente d'abris ou de logements existants, propriétés locatives (y compris capacité d'absorption, disponibilité, accessibilité)
Services financiers	Mécanismes de crédit formels et informels (banques, prêteurs locaux, programmes communautaires, programmes du secteur privé) pour la réparation, la location, l'hébergement ou la reconstruction
Services juridiques	Systèmes de résidence, mécanismes de règlement des litiges fonciers, droit des contrats
Utilitaires	Énergie, eau, carburant, transport

Pour les acteurs du secteur des abris et de l'habitat, tout examen des modalités de réponse potentielles devrait inclure une analyse de la capacité de ces marchés critiques à soutenir la demande d'une réponse donnée.



Maison d'une pièce (entrer-coucher dans un quartier non loti)

CRS / 11

# Travaux de groupes

CRS / 12

## Instructions pour les travaux de groupes...

Les participants seront repartis en avance en 4 groupes (pas nécessairement par pays)

Chaque groupe travaille sur une question précise

Les membres de chaque groupe devront désigner un facilitateur et un rapporteur qui rendra compte des conclusions des discussions en séance plénière

Le rapporteur du groupe devra prendre des notes sur Word et envoyer, après la session, les conclusions de la session à Lucas, Rana et Kassoum

Temps imparti pour les travaux de groupe: 30 min

Temps imparti pour le rapportage en séance plénière: 7 min par groupe

CRS / 13

## Instructions pour les travaux de groupes

**Groupe 1:** Quels sont les activités dans le domaine des abris qui peuvent être conduites à travers des interventions basées sur le marché?

**Groupe 2:** Comment assurer les normes de qualité dans les interventions d'abris conduites à travers les programmes de transfert monétaire (cash ou coupons)?

**Groupe 3:** Comment suivre les résultats des interventions d'abris conduites à travers le cash à usages multiples (MPCA)?

**Groupe 4:** Quelles sont les précautions à prendre pour assurer que le cash à usages multiples (MPCA) contribue efficacement à l'atteinte des résultats en matière d'abris?

CRS / 14

# Récaps

OCRS / 15

## Récapitulatifs...

- Les transferts monétaires peuvent être utilisés dans le cadre de la mise en œuvre des interventions d'abris
- Les transferts monétaires peuvent être utilisés dans le cadre de la mise en œuvre des interventions d'abris
- Exemples d'activités dans le domaine des abris qui peuvent être soutenus par les transferts monétaires:
  - Achats des matériaux de construction
  - Paiement de la main d'œuvre
  - Cash for work lors des travaux de construction
  - Cash pour la location



OCRS / 16

## Récapitulatifs...

- Il n'y a pas que les activités axées sur les bénéficiaires; d'autres activités sont à considérer. Exemples
  - Subventions aux commerçants
  - Support pour l'accès à la terre pour l'abri
  - Planification et aménagement des sites d'accueil
  - Plaidoyer pour des infrastructures pour faciliter l'approvisionnement en matériaux de construction
  - Etc.

68/17

## Récapitulatifs...

- Pour assurer les normes de qualités en matière d'abris, il faut prévoir des mesures de conditionnalité ou de restriction telles:
  - L'utilisation des coupons (restriction)
  - La formation des bénéficiaires avant le premier transfert de cash
  - Le transfert de cash en plusieurs tranches avec des conditions
  - L'achat effectif des matériaux de construction de qualité avant le prochain transfert
  - L'inspection de la qualité des matériaux achetés avant le prochain transfert
  - Etc.

68/18

## Récapitulatifs

- Il y a des indicateurs liés aux abris qui permettent de suivre les résultats des interventions d'abris conduites à travers le cash à usages multiples (MPCA)
  - Pourcentage de ménages (bénéficiaires) dont les solutions d'abris répondent aux normes techniques et de performance convenues (BHA)
  - Pourcentage de ménages (bénéficiaires) qui déclarent avoir un minimum d'articles ménagers permettant tout ce qui suit : dormir confortablement, stocker de l'eau et de la nourriture, préparer les aliments, cuisiner, manger, s'éclairer et se vêtir (BHA)
  - Pourcentage de ménages qui rapportent vivre dans un abri qui offre tous les éléments suivants : un espace adéquat, se sent en sécurité, a une vie privée et se sent protégé des intempéries
  - Pourcentage de ménages qui rapportent que leur abris est suffisamment chaud la nuit

QARS / 19

**Merci pour votre  
aimable attention ! ! !**

QARS / 20

## b. Group work with discussion among participants

### Group 1: Quels sont les activités dans le domaine des abris qui peuvent être conduites à travers des interventions basées sur le marché ?

- Cash for Rent,
- Cash/Voucher pour les Kits et pour reconstruction,
- Cash ou Voucher AME,
- Cash pour la réparation lors des catastrophes,
- Cash pour la MO,
- Cash pour la prise en compte des questions environnementales,

### Group 2: Comment assurer les normes de qualité dans les interventions d'abris conduites à travers les programmes de transfert monétaire (cash ou coupons)?

- Identifier la modalité de Transfer monétaire en raison du marché locale
- Prise en compte des aspects sécuritaires pour une programmation via les TM
- Déterminer le coût standard d'un abri selon chaque communauté
- Recueillir les avis des bénéficiaires sur les types des abris
- Gestion du cash au sein du ménage : pour prévenir les cas sporadiques des tensions intra-ménages une fois le cash reçu
- Instaurer un système de suivi et plainte après l'intervention
- Engagement bénéficiaires et fournisseurs des matériaux de construction
- Former les techniciens locaux dans la construction des abris
- Système d'approvisionnement des matériaux de construction
- Disponibilité des matériaux de construction sur le marché local

### Group 3: Comment suivre les résultats des interventions d'abris conduites à travers le cash à usages multiples (MPCA)?

- Importance d'un travail de ciblage pré-distribution. Une bonne identification des bénéficiaires est nécessaire, pour cela, se basé sur les leaders communautaires. (soit des besoins, des structures du marché, du mécanisme de transfert, soit de mains a mains, soit par un prestataire de services comme une compagnie de téléphonie mobile...)
- Pendant la phase de mise en œuvre du projet, soit la construction de l'abri, importance de la conditionnalité du transfert de cash. En distribuant par tranches au fur et a mesure de l'avancée des travaux, pour contrôler le bon usage de l'argent, pour contrôler la qualité de la construction. Importance fondamentale d'un accompagnement technique pendant toutes phases des travaux (plans, spécifications techniques, training, etc).
- Importance de réaliser des enquêtes post-distribution, enquête de satisfaction, sur l'usage de l'argent, sur de l'évolution des prix, sur l'impact sur le marché local.

### Group 4: Quelles sont les précautions à prendre pour assurer que le cash à usages multiples (MPCA) contribue efficacement à l'atteinte des résultats en matière d'abris?

- Faire une étude de marché des zones dans les dans lesquelles on souhaite faire le cash à usages multiples (MPCA) pour s'assurer que le marché dispose des matériaux en abri.
- Procéder à une évaluation des besoins des ménages qui puissent ressortir que les besoins prioritaires sont les abris.
- Ne pas conditionner le MPCA parce que comme c'est à usage multiple, c'est un cash qui doit être inconditionnel.
- Après la distribution, il faut instaurer un suivi de façon périodique au lieu d'attendre à la fin du projet pour faire un PDM, faire des évaluations armées par cours et pour s'assurer que les bénéficiaires sont en train de l'utiliser pour améliorer les logements.

## Conclusions

At the end of this session, an interesting debate took place between participants who were sharing their experience with cash and coupons based on their context. Below is a brief overview of the discussion:

### **Reflexion from Sylvain Nakitumba, Directeur des programmes et recherches, AMGO, DRC:**

« Quand on fait la précision par rapport à la nouvelle approche sur le cash dans l'intervention des abris, est-ce que vous pensez que le cash pendant la période où la population est en peine de déplacement, il faut bien souhaiter ces systèmes de cash et coupons et l'application de mon dossier les ménages que bien des retourner dans leur zone initiale. »

### **Kassoum Ouattara:**

« Ça dépend vraiment du contexte. Si vous prenez les pays occidentaux et les gens en se déplaçant peuvent avoir des jeunes de ces loger une nuit à des nuits. Rappelez-vous que y a une année, il y avait des vagues de déplacement depuis les Proche-Orient pour aller vers l'Europe. Donc les gens transitaient par la Turquie, par la Grèce pour s'y retrouver en Europe de l'Ouest et donc dans ce contexte-là, en donnant du cash aux gens, ils peuvent dormir dans les hôtels, ou en tout cas ils peuvent dormir ou même s'acheter des matelas pour se reposer puis continuer la route. Donc le cash devient faisable dans ce contexte. Mais revenons à notre contexte, le contexte de l'Afrique. Par exemple dans la région de Diffa au Niger, il y a des organisations qui faisait des foires qui permettaient aux gens d'acheter des matériaux de fortune pour construire des abris de fortune, donc les abris de fortune, ce n'est pas vraiment des abris permanents, ce n'est pas pour que les gens restent de façon permanente. Il s'agit de branches d'arbres, de matériaux locaux pour faire juste une tente là et puis bon on s'abrite en attendant. Et donc si les ménages dans son parcours a quitté une localité, il va dans une localité. Peut-être qu'il prévoit de passer un ou 2 jours ou quelques jours pour continuer, ça peut être pertinent, donc si c'est du cash aussi, il peut acheter sur la place du marché quelques trucs de fortune ne peut comment après il peut démonter même et puis mettre sur une charrette et puis continuer dans la prochaine localité où il peut durer plus donc le cash et les coupons c'est toujours pertinent dans ce contexte. Quand bien même généralement ce qui se passe, c'est généralement quand les gens arrivent à destination qu'on leur donne les coupons, qu'on s'apprête pour les aider. **Mais généralement, pendant les déplacements, ce n'est pas la pratique qui est un budget.** »

### **Sylvain Nakitumba:**

« En fait, ce n'est pas une question du tout, c'est juste une réflexion, pour appuyer à l'idée par rapport au contexte des ménage qui entrent en déplacement. Des cash liés aux abris ne devraient pas avoir vraiment cette efficacité et pour la simple raison que le ménage quitte sa zone habituelle vers une nouvelle zone. Vous voyez, là, ça va poser d'abord le problème de la familiarité des ménages dans cette nouvelle zone. Donc le ménage n'a pas encore trouvé l'espace et n'est pas encore accepté pour installer son abri de son choix et en même temps, la réalité par rapport à l'achat de matériel.

Pour la brise, ça posera toujours problème et je pense qu'avec les contextes ici, appliquer des systèmes des caches aux abris pourrait être retourné ou bien adapté si les ménages sont déjà retournés dans leurs zones habituelles. On peut avoir l'efficacité des résultats et si le système de cash et coupons est appliqué au ménage qui sont déjà reconnus et donc là il s'installe. Le ménage est déjà calme en esprit et je fais comment maintenant, construire calmement et avoir aussi un abri qui est durable. Ce n'est pas une pratique habituelle. Mais un aspect que je vois le cash leur permet d'acheter des articles essentiels pour s'abriter. En attendant d'arriver à leur destination. Mais sinon, vous avez raison. »

### **Kassoum Ouattara:**

« Sinon, vous avez raison. Et comme je l'ai dit, ce n'est pas une pratique courante. Mais un aspect que je vois que j'ai omis, au moins l'argent qui leur permet d'acheter des articles essentiels pour s'abriter. En attendant d'arriver à destination. Mais sinon, tu as raison. »

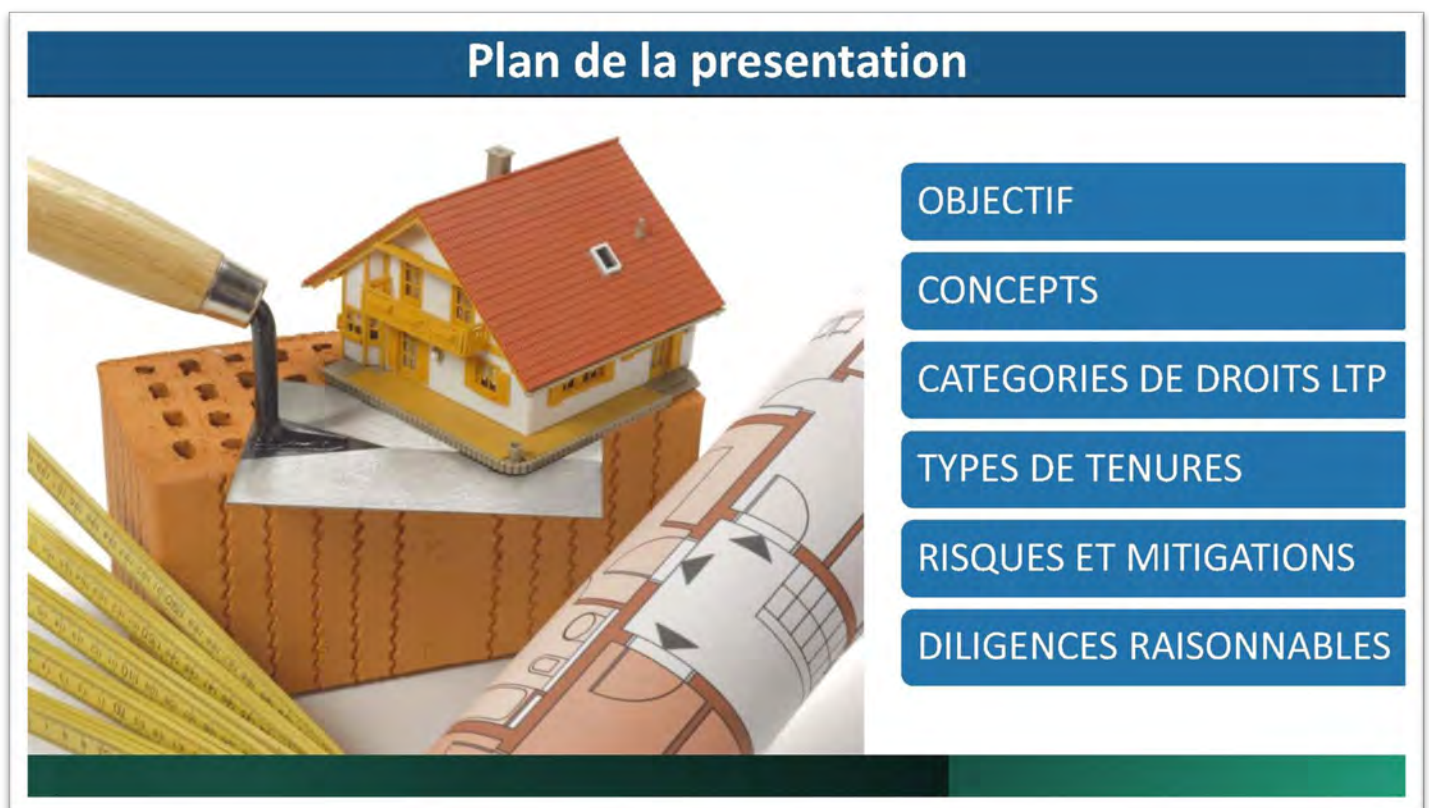
### **Reflection from Zeze Touaro – SC coordinator – Burkina Faso:**

« Je voudrais juste vous compléter par rapport à la question de de Sylvain, j'ai dit effectivement comme Kassoum vient de le dire, le cash peut être utilisé dans des contextes dont vous venez de décrire pour plusieurs raisons et en fait quand il y a des crises comme ça, ce n'est pas évident qu'on intervient tout de suite pour pouvoir donner la réponse en abris à tous ceux qui sont dans le besoin. Alors **le cash permet vraiment, si le contexte le permet, de donner une assistance le plus vite que possible.** Il faut aussi retenir qu'il y a **des aspects culturels** qu'il faut vraiment prendre en compte et généralement dans le cas d'urgence, les gens ils viennent avec des expériences de partout. Des fois on

construit des abris qui ne sont généralement pas adaptés aux cultures, même des déplacés, donc en une faisant le cas, ça leur permet vraiment de construire l'abri de leur choix et qui est vraiment adapté à leur culture. Et la question de **participation communautaire** dont on parle, il faut généralement compter aussi sur l'ingénierie des bénéficiaires. **Il faut compter sur leur capacité en tant qu'acteur même de la mise en œuvre du projet.** Donc, tout le combiné, je pense que si le contexte nous permet, c'est vraiment une des modalités qui nous permet vraiment d'aller un peu plus vite avec la réponse, surtout quand on est dans l'urgence et sans même en termes de coût. Imaginez si c'est vraiment un projet qui doit être réalisé par un acteur ou bien un partenaire de construction, toutes les implications de salaire augmente toujours le coup. Avec le cash, il y a pas mal de dépenses qu'on peut vraiment éviter. »

a. Presentation by Okou Konan Aka

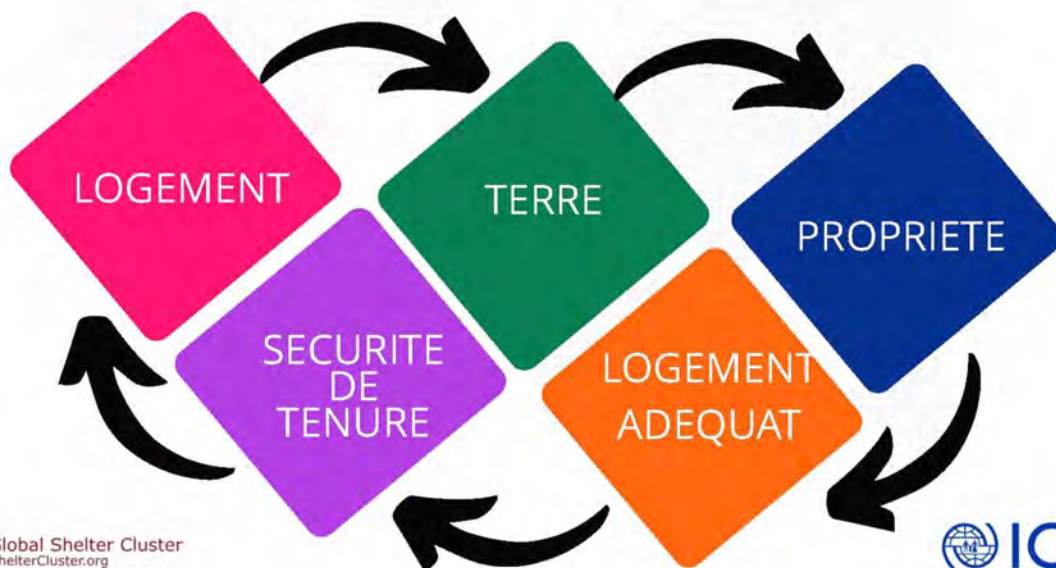
The presentation held during the workshop was preceded by a survey promoted by the expert to understand the participants' level of familiarity with the subject <sup>5</sup>.



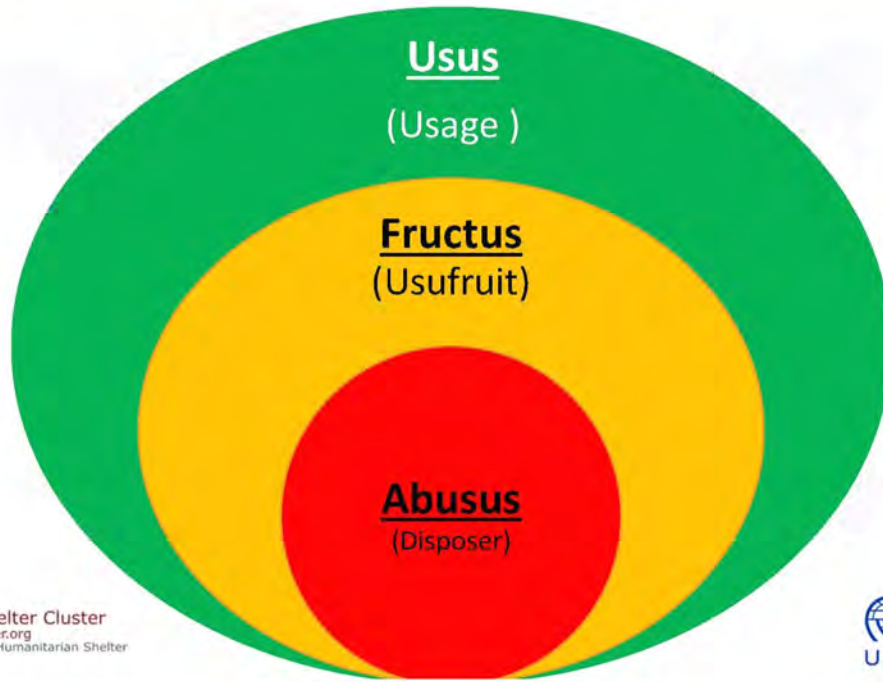
<sup>5</sup> Annex 03 - Pre-session Google Form survey prepared by Okou Konan Aka



## Quelques termes LTP clés



# CATEGORIES DE DROITS A LA PROPRIETE



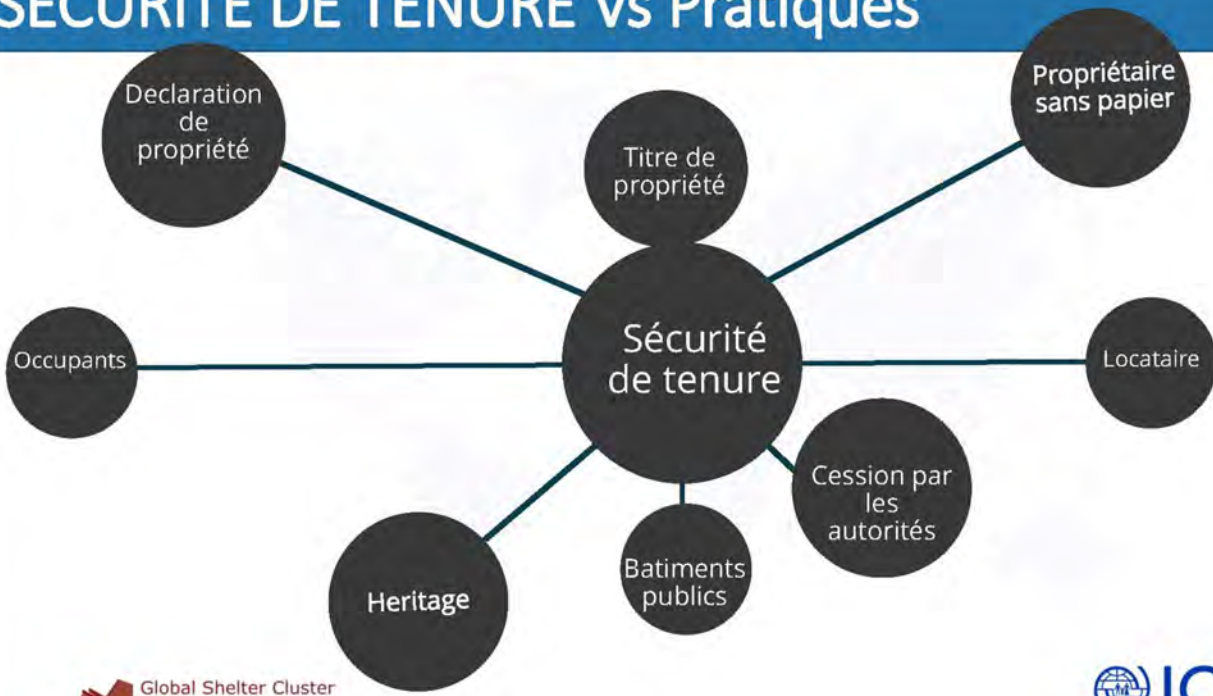
Global Shelter Cluster  
ShelterCluster.org  
Coordinating Humanitarian Shelter

IOM  
UN MIGRATION

# SECURITE DE TENURE



# SECURITE DE TENURE Vs Pratiques



Global Shelter Cluster  
ShelterCluster.org  
Coordinating Humanitarian Shelter

IOM  
UN MIGRATION

## Diligences Raisonnables LTP

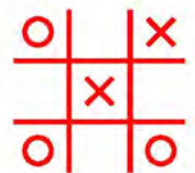


Mésures de mitigation



Typologie  
de tenure foncière

Evaluation  
des risques



# Matrice des risques

No	Situation	Description
1	Occupant sans papiers (sans titre de propriété)	Le bénéficiaire de la maison ou de la parcelle ne détient aucun document. Il ne prétend cependant pas être propriétaire du bien immobilier à sa disposition.
2	Déclaration verbale de propriété	L'occupant déclare (oralement) être le propriétaire de la maison ou de la terre sans pouvoir en apporter la preuve écrite. Il ne peut présenter de titre de propriété pour soutenir son affirmation.
3	Occupation secondaire.	Occupation de la maison ou de la parcelle d'un bénéficiaire, l'empêchant d'y accéder. Le bénéficiaire a alors besoin que sa maison /parcelle soit libérée afin qu'il puisse bénéficier de l'aide humanitaire
4	...	

## Evaluation des risques



No	Situation	Risques identifiés	Probabilité (1 à 5)	Impact (1 à 5)	Indice de RISQUE
1	Occupant sans papiers (sans titre de propriété)	1.1. Dispute, 1.2. Erreur sur la qualité de bénéficiaire , 1.3. Eviction forcées 1. 4. Détournement de l'aide humanitaire, 1. 5. mauvaise réputation de l'organisation.	5	5	25
2	Déclaration verbale de propriété	2.1. Dispute , 2.2. Erreur sur la qualité de bénéficiaire , 2.3. Eviction forcées 2.4. Détournement de l'aide humanitaire. 2.5. mauvaise réputation de l'organisation.	4	5	20
8	Parcelle/maison acquis en Héritage.	8.1. Dispute, 8.2. Erreur sur la qualité de bénéficiaire , 8.3. Eviction forcée, 8.4. Détournement de l'aide humanitaire.	1	4	4
9	occupation secondaire.	9.1. Dispute, 9.2. expropriation, 9.3. Inaccessibilité du service,	2	5	10

## MESURE DE MITIGATION (exemple..)



No	Situation	Indice de RISQUE	Mésure de mitigation	Niveau de Risque résiduel
1	Occupant sans papiers (sans titre de propriété)	25	<ul style="list-style-type: none"> <li>Témoignage</li> <li>Approbation de l'autorité locale</li> <li>PV de famille (heritage) (DECO)</li> </ul>	
2	Déclaration verbale de propriété	20	<ul style="list-style-type: none"> <li>Témoignage</li> <li>Approbation de l'autorité locale</li> <li>PV de famille (heritage) (DECO)</li> <li>Canalisation du bénéficiaire vers un Bureau d'Assistance Légale (BAL) pour un appui gratuit destiné à acquérir le papier nécessaire</li> </ul>	
3	Cession via les démembrements de l'état Mairie ou le casec.	15	<ul style="list-style-type: none"> <li>Attestation de cession par les autorités</li> <li>PV de reunion</li> </ul>	
4	Cession par des leaders religieux.	10	<ul style="list-style-type: none"> <li>Témoignage</li> <li>Approbation de l'autorité locale</li> <li>PV de famille (heritage) (DECO)</li> </ul>	
	Cession temporaire de parcelle.	10	Accord de cession temporaire (contrat)	

## Diligences raisonnables : Quelques outils





## Takeaway: La diligence raisonnable contribue à

- Garantir la durabilité de l'action
- Prévenir les évictions forcées
- Optimiser les ressources du projet (value for money)
- Réduire les inégalités (genres, minorités, handicaps)
- Promouvoir l'autonomisation
- Prevenir et Atténuer l'impact des conflits

**QUESTIONS  
&  
CONTRIBUTIONS**



**Next Steps...**

b. Group work in Miro

Day 2 – <https://miro.com/app/board/uXjVPIcCqBY=/>

Analyse des risques LTP et les mesures de mitigation spécifiques à chaque contexte et à chaque étape

- Identifier 3 risques LTP inhérents à chaque contexte,
- Déterminer un indice de gravité pour chaque risque, sur une échelle de 1 à 5 . (5 étant la sévérité et 1 l'indice le plus faible),
- Enumérer 3 mesures de précaution et de prevention

**Groupe 1 - LTP & DEPLACEMENT FORCE : Diligences raisonnables LTP dans les zones de déplacements forcés**

<b>Burkina</b>	<p><u>Identifier 3 risques LTP inhérents à ce contexte:</u></p> <ol style="list-style-type: none"> <li>1 - Expulsions des menages sur dans les familles d'accueil et sur les sites;</li> <li>2 - conflits inter-communautaires;</li> <li>3 - occupation anarchique des espaces reservee pour l'agriculture;</li> <li>4. Tentatives de corruptions des proprietaires terriens /speculation</li> </ol>	<p><u>Groupe 1 - LTP &amp; DEPLACEMENT FORCE : Diligences raisonnables LTP dans les zones de déplacements forcés</u></p> <p><u>Déterminer un indice de gravité pour ce risque, sur une échelle de 1 à 5 . (5 étant la sévérité et 1 l'indice le plus faible):</u></p> <ol style="list-style-type: none"> <li>1 - Expulsions des menages sur dans les familles d'accueil et sur les sites: <b>5</b></li> <li>2 - conflits inter-communautaires: <b>3</b></li> <li>3 - occupation anarchique des espaces reservee pour l'agriculture: <b>5</b></li> <li>4. Tentatives de corruptions des proprietaires terriens /speculation; <b>3</b></li> </ol>	<p><u>Enumérer 3 mesures de précaution et de prévention:</u></p> <ol style="list-style-type: none"> <li>1 - Accords avec les proprietaires terriens</li> <li>2 - Prise en compte des populations hotes vulnerables dans l'assistance</li> <li>3 - Sensibilisation sur cohabitation pacifique</li> <li>4- Relance economique des communautes d'accueilles( Main d'oeuvre locale, achat des materiaux locaux,</li> </ol>
----------------	--	---	--

**Groupe 3 - LOCATAIRES : Diligences raisonnables LTP pour les locataires**

<b>Chad</b>	<p><u>Groupe 3 - LOCATAIRES : Diligences raisonnables LTP pour les locataires</u></p> <p><u>Identifier 3 risques LTP inhérents à ce contexte + indice de gravite:</u></p> <ol style="list-style-type: none"> <li>1 - Changement de locataire - 4</li> <li>2 - Eviction - 4</li> <li>3 - Se retrouver sans logement - 5</li> </ol>	<p><u>Enumérer 3 mesures de précaution et de prévention:</u></p> <ol style="list-style-type: none"> <li>1 - Signer un contrat de bail</li> <li>2 - Avoir des temoins lors des negociations des termes du contrat</li> <li>3 - Etre regulier dans le paiement du loyer</li> <li>4. Faire intervenir les voisins</li> </ol>
-------------	---	---

**Groupe 4 - SÉCURITÉ DE TENURE: Diligences raisonnables pour les bénéficiaires sans titre de propriété et sans papier**

<b>DRC</b>	<p><u>Identifier 3 risques LTP inhérents à ce contexte:</u></p> <ol style="list-style-type: none"> <li>1 Risque d'expropriation des abris</li> <li>2 - Risque d'évictions forcées</li> <li>3 - Tensions inter-communautaires</li> </ol>	<p><u>Déterminer un indice de gravité pour ce risque, sur une échelle de 1 à 5 . (5 étant la sévérité et 1 l'indice le plus faible):</u></p> <ol style="list-style-type: none"> <li>1</li> <li>2</li> <li>3</li> </ol>	<p><u>Enumérer 3 mesures de précaution et de prévention:</u></p> <ol style="list-style-type: none"> <li>1 - Sensibiliser</li> <li>2 - Impliquer autorités locales</li> <li>3 - Paquet supplémentaire pour appui à la documentation parcellaire</li> </ol>
------------	---	--	---

**Groupe 5 - LTP & PREVENTION DE CONFLITS: Diligences raisonnables et Conflits fonciers**

<b>Niger</b>	<p><u>Identifier 3 risques LTP inhérents à ce contexte + indice de gravite:</u></p> <ol style="list-style-type: none"> <li>1 - occupation illégal (ex. IDP sur mon champ) - 5</li> <li>2 - absence de consensus - 3</li> <li>3 - non clarification de statuts foncier - 5</li> <li>4 - occupation de une site avec des risques (ex. zone inondable) - 2</li> </ol>	<p><u>Enumérer 3 mesures de précaution et de prévention:</u></p> <ol style="list-style-type: none"> <li>1 - coordination avec les autorités, implication des pop. hôtes</li> <li>2 - équipe multisectorielle avec des réunion régulier entre tous les participants</li> <li>3 - coordination avec les autorités,</li> <li>4 - outils de planification pour verifier le degré de risque</li> </ol>
--------------	--	---

**Tableau de référence utilisé pour le cas d'Haiti**

No	Situation	Description	Risques identifiés	Probabilité (1 à 5)	Impact (1 à 5)	Indice de RISQUE	Mésure de mitigation	Niveau de Risque résiduel
1	Occupant sans papiers (sans titre de propriété)	Le bénéficiaire de la maison ou de la parcelle ne détient aucun document. Il ne prétend cependant pas être propriétaire du bien immobilier à sa disposition.	1.1. Dispute, 1.2. Erreur sur la qualité de bénéficiaire, 1.3. Eviction forcées 1. 4. Détournement de l'aide humanitaire, 1. 5. mauvaise réputation de l'organisation.	5	5		- Témoignage - Approbation de l'autorité locale - PV de famille (heritage) - (DECO)	
2	Déclaration verbale de propriété	L'occupant déclare (oralité) être le propriétaire de la maison ou de la terre sans pouvoir en apporter la preuve écrite. Il ne peut présenter de titre de propriété pour soutenir son affirmation.	2.1. Dispute, 2.2. Erreur sur la qualité de bénéficiaire, 2.3. Eviction forcées 2.4. Détournement de l'aide humanitaire. 2.5. mauvaise réputation de l'organisation.	4	5		- Témoignage - Approbation de l'autorité locale - PV de famille (heritage) - (DECO) - Canalisation du bénéficiaire vers un Bureau d'Assistance Légale (BAL) pour un appui gratuit destiné à acquérir le papier nécessaire	
3	Cession via les démembrements de l'état Mairie ou le casec.	Les autorités participent à la designation des beneficiaires ou facilitent l'identification des maisons et parcelles devant bénéficier de l'aide en "abris". Ces processus offre un grand avantage de securité foncière, lorsqu'il est aligné sur les besoins humanitaires.	3.1. Dispute, 3.2. Erreur sur la qualité de bénéficiaire, 3.3. Eviction forcées 3.4. Détournement de l'aide humanitaire. 3.5. Influences exterieures.	3	5		- Attestion de cession par les autorités - PV de reunion	
4	Cession par des leaders religieux.	Les terres ou les maisons à reparer ont été identifiés ou mis à disposition par les leaders religions	4.1. Dispute, 4.2. Erreur sur la qualité de bénéficiaire, 4.3. Eviction forcée, 4.4. Détournement de l'aide humanitaire.	2	5		- Témoignage - Approbation de l'autorité locale - PV de famille (heritage) - (DECO)	
5	Cession temporaire de parcelle.	La parcelle de terre est temporairement mise à disposition des beneficiaires du programmes abris afin de supporter les maisons qui seront construites pour eux.	5.1. Dispute, 5.2. Eviction après la construction de la délivrance du service	2	5		Accord de cession temporaire (contrat)	
6	Locataire.	Les personnes sont les locataires des maisons qui bénéficient de l'action.	6.1. Dispute, 6.2. Erreur sur la qualité de bénéficiaire, 6.3. Eviction forcée, 6.4. Détournement de l'aide humanitaire.	5	5		- Acte de mise de mise à disposition - Accord de location	
7	Reparation d'Institution publique.	Ecoles, Hôpital	7.1. Dispute, 7.2. Eviction forcée, 7.3. inaccessibilité du service 7.4. Détournement de l'aide humanitaire.	2	4		- Attestation de cession - PV de réunions	
8	Parcelle/maison acquis en Héritage.	La maison ou la parcelle est un bien transféré par héritage et conjointement detenu par plusieurs ayants droits (heritiers)	8.1. Dispute, 8.2. Erreur sur la qualité de bénéficiaire, 8.3. Eviction forcée, 8.4. Détournement de l'aide humanitaire.	1	4		- PV de famille indiquant la mise à disposition du bien au profit du bénéficiaire du projet Abri. - Collecte des documents relatifs au statut de la parcelle en question - Verification du titre de propriété (pre-heritage) avec l'appui des services étatiques compétents	
9	occupation secondaire.	Occupation de la maison ou de la parcelle d'un beneficiaire, l'empechant d'y acceder. Le beneficiaire a alors besoin que sa maison /parcelle soit libérée afin qu'il puisse beneficier de l'aide humanitaire	9.1. Dispute, 9.2. expropriation, 9.3. Inaccessibilité du service,	2	5		- Négociation ou médiation pour la restitution de la maison ou de la parcelle, PV de mediation signé par les parties et une autorité locale reconnue	

Atelier sur les capacités en matière d'Abris/AME pour les pays d'Afrique de l'Ouest et du Centre\_Jour 2

00:53:55

People Chat Reactions Focus Apps More Camera Mic Share Leave

Elvis Bengé

Mbalasra, Exauce

Ginculhiac, Luca

djamal Karam

Pengwinda Pierre Koumbem

Hachim Abdoulaye

Ouattara, Kassoum

Ayoub, Rana

AKA Okou Konan

Murhula, Elie

Rodriguez Nshombo

Zeze Touaro

ZT Zozo Touaro

KO Ouattara, K.

PK

AK

RN

HA

EB

DK

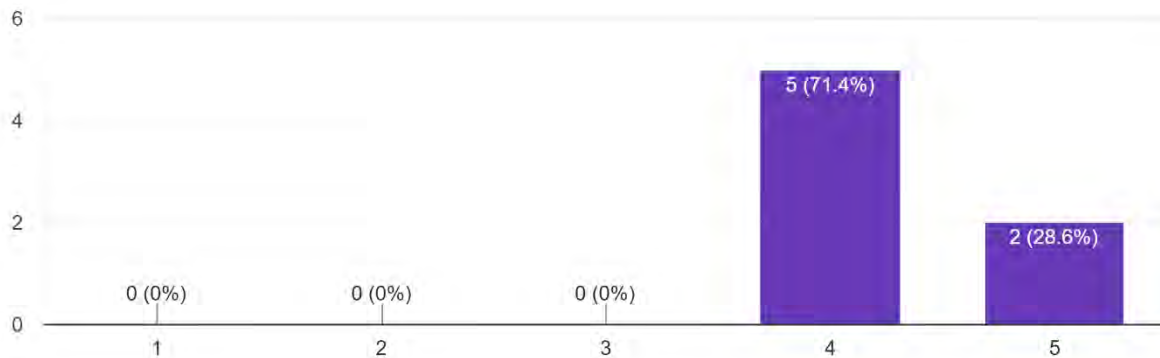
+2

## Workshop day 2 feedbacks

Proposed rating scale is the same for all questions: Médiocre 0 - 1- 2 - 3 - 4 - 5 Excellent

En général, comment évaluez-vous le second jour de cet atelier?

7 responses



**Qu'avez-vous aimé le plus dans le second jour de l'atelier ? (7 responses)**

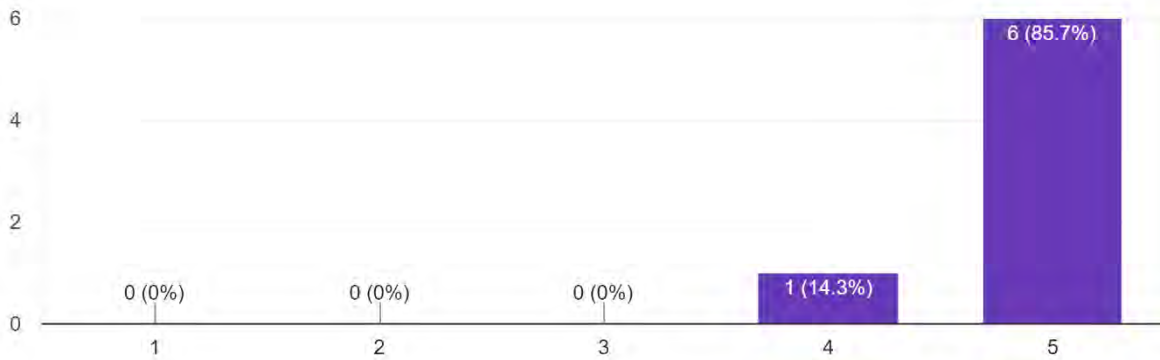
- Le volet sur le transfert monétaire
- Les travaux de groupes sur les propriétés foncières, locataires et partage d'expérience
- J'ai bien aimé les discussions sur la partie CASH dans la réponse en abri et les échanges sur LTP
- Les présentations faites par CRS et OIM ainsi que les réflexions dans les groupes
- Le respect du temps imparti à chaque activité
- Le contenu de 2 modules du jour était très enrichissant. Beaucoup d'informations pertinentes reçues
- La discussion sur le droit de logements

**Qu'avez-vous aimé le moins dans le second jour de l'atelier ? (7 responses)**

- Le temps qui fait défaut pour les questions
- La présentation est beaucoup moins détaillée
- Le temps est court pour les échanges. Les exercices doivent être bien expliqués pour la compréhension des participants.
- RAS
- Il y a toujours des personnes qui ne coupent pas leurs micros quand ils n'ont pas la parole. Les gens qui activent la vidéo alors que ce n'est pas nécessaire, cela bouffe la bande passante pour les personnes qui sont sur terrain dans des endroits reculés avec très peu de connexion ou connexion instable.
- Le timing court pour les travaux en groupes.
- Rien

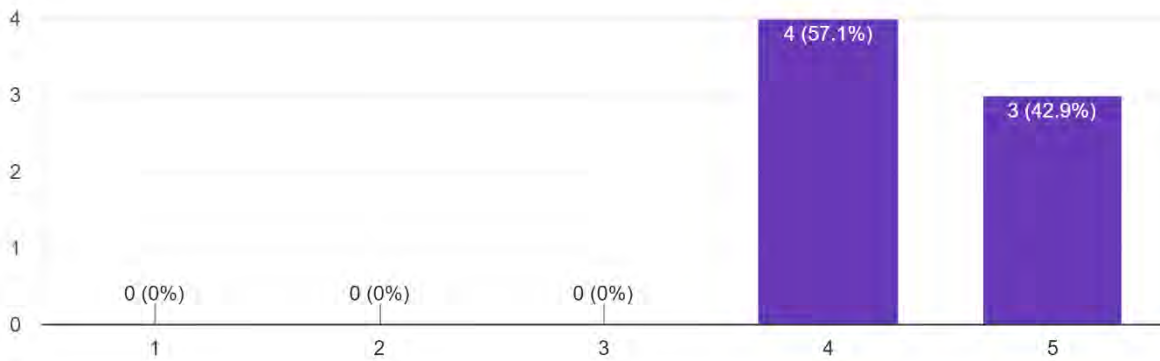
Session 1. Assistance en cash et coupons et interventions d'aide à la location Avez-vous trouvé la session utile ?

7 responses



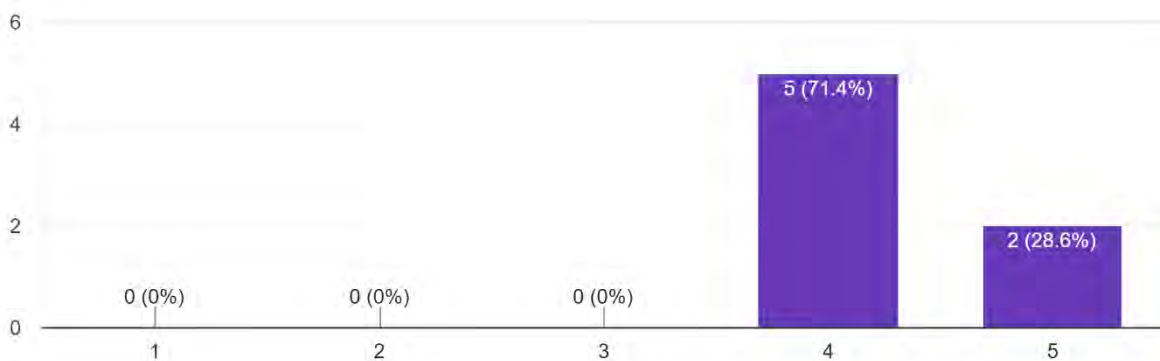
Comment avez-vous trouvé la clarté des informations de la présentation?

7 responses



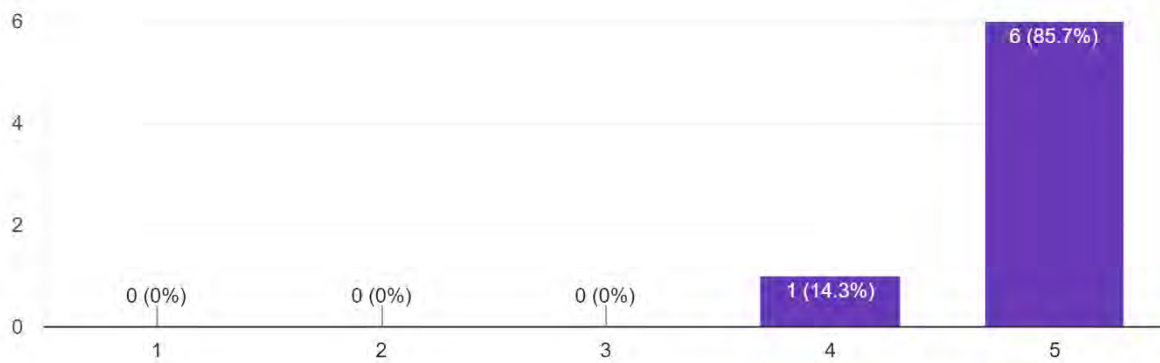
Comment avez-vous trouvé l'exercice proposé?

7 responses



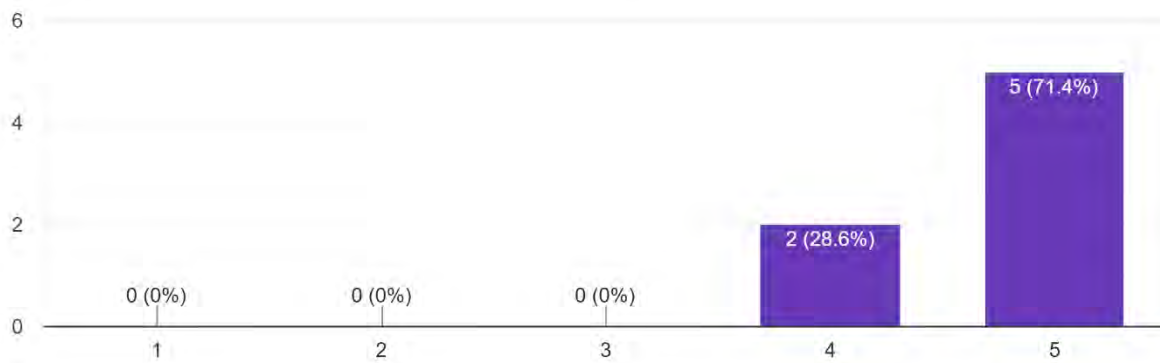
Session 2. Droit au Logement, à la Terre et à la Propriété (LTP) et Diligences raisonnables Avez-vous trouvé la session utile ?

7 responses



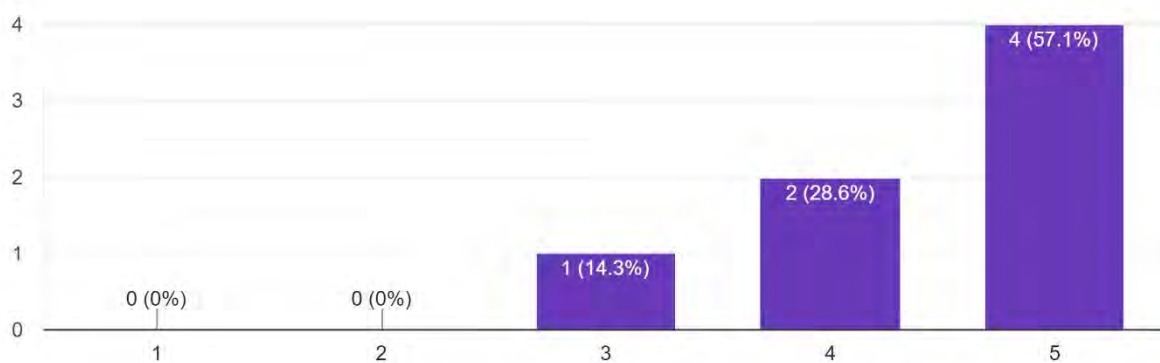
Comment avez-vous trouvé la clarté des informations de la présentation?

7 responses



Comment avez-vous trouvé l'exercice proposé?

7 responses



### **Autres commentaires ou préoccupations généraux (7 réponses)**

- La question de LTP est beaucoup trop complexe, prière multiplier les séances et prévoir beaucoup d'études de cas qui peuvent aider à trouver des solutions dans nos zones d'intervention
- J'aurais souhaité que les exercices à faire avant les webinaires
- Revoir le temps des sessions et bien expliquer les exercices.
- RAS
- Excellente idée que les formations soient dispensées par des personnes qui ont fait le terrain, pas des théoriciens et bureaucrates complètement déconnectés de la réalité du terrain. Bravo et sincères gratitudeux aux organisateurs.
- Rien à signaler.
- À mon avis je vais que cette formation sera organisée prochainement et nous pourrons discuter dans une salle ensemble

Detailed agenda<sup>6</sup>

Horaire CET	Session	Responsable session	Répartition groups Outils
<b>1 décembre</b>			
13h00 13h15	Introduction	Luca Ginoulhiac et Rana Ayoub CRS Albero Alcalde IOM	Session plénière
13h15 14h50	Approche participative pour la sécurité du logement (PASSA)	David Nzisabira IFRC - Regional Shelter Coordinator for Africa, DCPRR Unit Disaster and Climate Crises, (Prevention, Response and Recovery)_Africa Region david.nzisabira@ifrc.org	
	13h15 13h35	Introduction et messages clés	Session plénière Mentimeter - PPT
	13h35 13h45	Explications des travaux de groupes	Session plénière PPT
	13h45 14h15	Travaux de groupes	<b>5 groupes Miro reparti selon leur contexte :</b> 1. Zone urbaine 2. Milieu rural et péri-urbain 3. Camps de réfugiés 4. Relèvement/ post conflits 5. Relèvement post catastrophes
	14h15 14h40	Présentation des résultats des groupes 5 mn par groupe	Session plénière Miro
	14h40 14h50	Synthèse globale et commentaires finaux	Session plénière Miro
14h50 15h00	Pause-café		
15h00 16h45	Approche territoriale	Antoine Barbier IOM - Settlements Approach Technical Advisor - abarbier@iom.int	
	15h00 15h15	Introduction et messages clés	Session plénière
	15h15 15h20	Explications des travaux de groupes	Session plénière
	15h20 15h50	Travaux de groupes	<b>Groupes de 4 à 5 participants</b>
	15h50 16h15	Présentation des résultats des groupes 5 mn par groupe	Session plénière
	16h15 16h30	Synthèse globale et commentaires finaux	Session plénière
16h30 16h45	Commentaires de clôture	Luca Ginoulhiac et Rana Ayoub CRS Albero Alcalde IOM	Session plénière

<sup>6</sup> Day 3

## Attendance

Workshop participants day 3				
	Country	Organization	Participant	Position
1	Burkina Faso	SC - UNHCR	Zeze Touaro	SC coordinator
2	Burkina Faso	Croix Rouge Lux	Cheick Diop	Delegué Urgence
3	Chad	CRS	Exauce Mbaieras	STaR II Infra PM
4	Chad	UNHCR	Kemingue Guerinouba	Shelter Associate
5	Chad	CRT	Djamal K	Resp. abri/infr. refugies camerounais
6	Chad	CRT	Hachim Abdoulaye Zakaria	Responsable abri
7	DRC	IOM	Desire Batungwanayo	N/A
8	DRC	AMGO	Sylvain Nakitumba	Directeur des program. et recherches
9	DRC	ACTED	Rodriguez Nshombo	Co-lead Shelter Cluster&NFI WG
10	DRC	UNHCR	Serge Aganze	Assistant shelter Officer
11	Niger	UNHCR	Elvis Benge	Shelter Technical & NFI officer

## Reference documents

- Manuel PASSA : [https://sheltercluster.s3.eu-central-1.amazonaws.com/public/docs/passa\\_approche\\_participative\\_pour\\_la\\_securite\\_du\\_logement\\_fr.pdf](https://sheltercluster.s3.eu-central-1.amazonaws.com/public/docs/passa_approche_participative_pour_la_securite_du_logement_fr.pdf)
- Le Guide pour la Sécurité de l'Habitat : <https://sheltercluster.org/madagascar-cyclone-enawo-2017/documents/guide-de-la-securite-de-lhabitat>
- Guide de l'Approche Territoriale : <https://sheltercluster.org/settlements-approaches-urban-areas-working-group/documents/guide-de-lapproche-territoriale>

Session 1 - Participatory approach for Safe Shelter awareness (PASSA)

a. Presentation by David Nzisabira

**PASSA**  
*(Approche Participative pour la Sécurité du logement)*



*David Nzisabira, Coordinateur Régional Abris et établissements humains,  
FICR Region Afrique*

Atelier sur les capacités en matière d'Abris/AME pour les pays d'Afrique de l'Ouest et du Centre



**PASSA**

*La nature des approches participatives...*

**Dites-moi, j'oublierai.  
Montre-moi, je me souviendrais peut-être.  
Mais impliquez-moi, et je comprendrai.**

*Proverbe chinois*



PASSA

## Qu'est ce PASSA?

**PASSA (Approche Participative pour la Sécurité du Logement)**

- Est une **méthodologie participative** ayant pour but d'améliorer les connaissances des communautés sur les pratiques de logements sûrs.
- PASSA peut être mis en place en tant que **méthodologie participative pour réduire les risques de catastrophes** dans le secteur du logement. Il peut également être utilisé dans un **contexte post-catastrophe pour identifier les besoins prioritaires**, et développer les capacités des communautés en leur permettant de **planifier le changement** dans leurs quartiers et dans leurs pratiques spécifiques de logement.
- PASSA peut être **utilisé par les pouvoirs publiques dans la planification stratégique** et le développement des **zones urbaines dans les contextes à risque de catastrophe**



PASSA

## Pourquoi PASSA ?

- Développé pour **renforcer la composante** des programmes abris / logement / reconstruction
- Méthode participative de **sensibilisation** sur la sécurité des logements
- **Outil de programmation** qui complète l'EVC (Evaluation des Vulnérabilités et des Capacités – outil d'entrée de la CR dans les communautés)
- Permet à la **communauté de gérer** / comprendre / mettre en place des pratiques sûres, en exprimant leurs attentes et en résolvant les **problèmes liés au logement /établissements humains**
- Développé à partir de PHAST (Watsan) et testé sur le terrain en Ouganda en 2009 et au Bangladesh en 2010; et lancé en Haïti en 2011.
- Nouvelle version digitale notamment pour la Jeunesse (PASSAYouth), existe depuis 2018



## PASSA's Global Reach: from 3 to 30 countries (2010-2018)

- 30 Countries use PASSA to improve shelter and settlements safety
- 15 Languages in which PASSA has been translated
- 10'000 Youth to be trained on PASSA Youth by 2020
- 10 Additional countries where PASSA Youth will be used by 2020
- 350 People trained on PASSA by local partners in Nepal only



Focus sur l'Afrique: 10 pays formés en 10 ans!



PASSA

## 4 points à retenir!



- **Participation active** des hommes et des femmes dans les trois groupes communautaires PASSA
- **Le rôle de facilitateur** et les conseils techniques des volontaires sont bien accueillis
- **Dynamique positive** entre les groupes PASSA et les autres membres de la communauté
- **Plans d'action détaillés** dans les trois communautés, y compris les activités (collecte de fonds, lobbying, comités d'action) menant à l'amélioration des abris (planchers surélevés, ancrages, contreventement, etc.).



PASSA

## Méthode

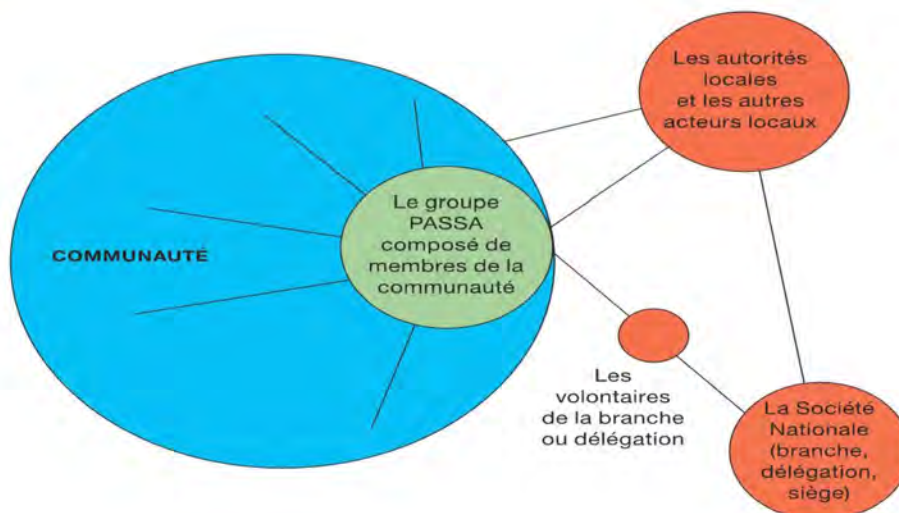


- Un groupe de membres volontaires de la communauté est choisi **pour former le groupe PASSA**, informé du processus, du temps et des responsabilités qu'il pourrait couvrir.
- **Rôle d'animation et d'encadrement technique** des bénévoles auprès du groupe PASSA.
- Le groupe PASSA assiste à une série de **huit réunions** au cours desquelles il travaille sur les activités PASSA.
- Utilisation de **méthodes participatives utilisant des dessins, des histoires et des objets** pour encourager la participation de tous les membres.
- Le **groupe PASSA interagit** avec le reste de la communauté entre les réunions.



PASSA

## Les principaux acteurs et intervenants



PASSA

## Le Groupe PASSA

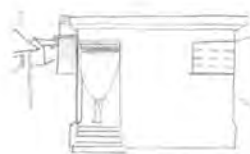
Le groupe PASSA compte entre 30 et 40 personnes qui font partie de la communauté, il est formé d'un mélange de personnes d'origine, d'âge, de sexe, d'éducation, de niveau de revenu, de profession, de propriétaires et de locataires, etc. qui représente largement la communauté.



PASSA

## PASSA Dessins et croquis

Un artiste local produit des ensembles de dessins basés sur les pratiques de construction et l'habitat de la communauté, ces dessins sont adaptés aux besoins identifiés par le groupe PASSA et utilisés tout au long du processus PASSA



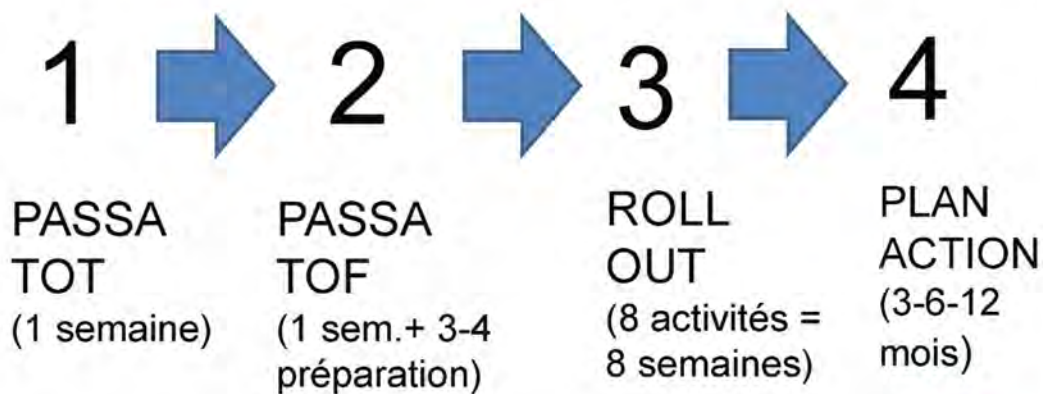
PASSA

## PASSA: les étapes à savoir



PASSA

## COMMENT SE SITUE LE ToF?



PASSA

## PASSA, mise en garde!

Le PASSA,

- Facilite le processus et il est source de recommandations...
- Ce n'est pas un outil de contrôle du processus!!!



PASSA

## Les Activités PASSA

- **1- Profil historique**
- **2- Cartographie et visite de la communauté**
- **3- Fréquence et impact des aléas**
- **4- Habitat sur et habitat à risque**
- **5- Options pour les améliorations**
- **6- Planifier le changement**
- **7- Boîte à problèmes**
- **8- Plan de suivi**



PASSA

## Améliorations des logements et des quartiers...



MARCHÉ



ESPACE OUVERT



CENTRE COMMUNAL



MARCHÉ



MARCHÉ



ESPACE OUVERT



CENTRE COMMUNAL



MARCHÉ



MARCHÉ



ESPACE OUVERT



ESPACE OUVERT



CENTRE COMMUNAL



...L.E...

PASSA

Activités liées pour accroître la visibilité et la promotion - L'ensemble des travaux, plans d'action et cartographie résultant du processus PASSA a été présenté dans une exposition. Cela a offert une opportunité officielle aux membres de PASSA de partager leur travail en détail avec leur famille, leurs amis et la communauté au sens large.



...L.E...



Makindu County – bricks and plaster with cement

In all communities, the final shelter prototype was produced through consultations with the PASSA group, discussions with the local county authorities. Validation and final approval was conducted by the county steering committee (which included 9-line department representatives including water, urban and planning) and the KRCS Management Team.



### PASSA en réponse aux inondations au Kenya, 2018:

L'exercice de cartographie dans PASSA était à plusieurs reprises **décrit comme exercice le plus utile** - avec des familles ayant vraiment apprécié les **connaissances acquises sur les emplacements sûr et dangereux à construire**. Ils ont aussi mieux compris la variété des risques qui affectent leur communauté, et donc menant à leur réinstallation responsable.



...L.E.-



Kilifi County – mud and plaster with cement



Narok County – using old drums for walling

### PASSA au Kénya...Avant et après!



...L.E.-



# *Avant de commencer... Questions ?*



## b. Group work in Miro

Day 3 – <https://miro.com/app/board/uXjVPG1u168=/>

### Group 1:

**Question 1 Comment le PASSA peut-il contribuer à la réduction des risques liés au logement face aux risques climatiques, notamment en milieu Urbain ? Peut-il aussi fonctionner comme outil d'inclusion sociale et de prévention de la violence ?**

**Comment le PASSA peut-il contribuer à la réduction des risques liés au logement face aux risques climatiques, notamment en milieu Urbain ?**

- Les sensibilisations des communautés sur les bonnes techniques de construction;
- sensibilisation en masse à travers des radio et la télévision;
- Identification des zones à risque;
- Assurer l'implication des services techniques (Urbanismes, mairie) afin de garantir que les activités vont adhérentes dans la politique d'aménagement de la zone.

**Peut-il aussi fonctionner comme outil d'inclusion sociale et de prévention de la violence ?**

- Des messages clés pourront être passés lors du roulement des activités;
- Implication des représentants de toutes les couches sociales;

### Group 2:

**Question 2 Comment diffuser largement le PASSA et obtenir son adhésion par les acteurs humanitaires et de développement dans leur programmation de logement ?**

Relayer l'information lors des réunions du cluster national CCCM, Abris/AME et aussi dans les réunions du sous-cluster au niveau provincial.

Relayer aussi l'information au niveau des réunions de l'ICC (inter clusters)

Intégrer cette activité dans la matrice 4w afin que chaque partenaire ait l'idée la mise en place effective du PASSA

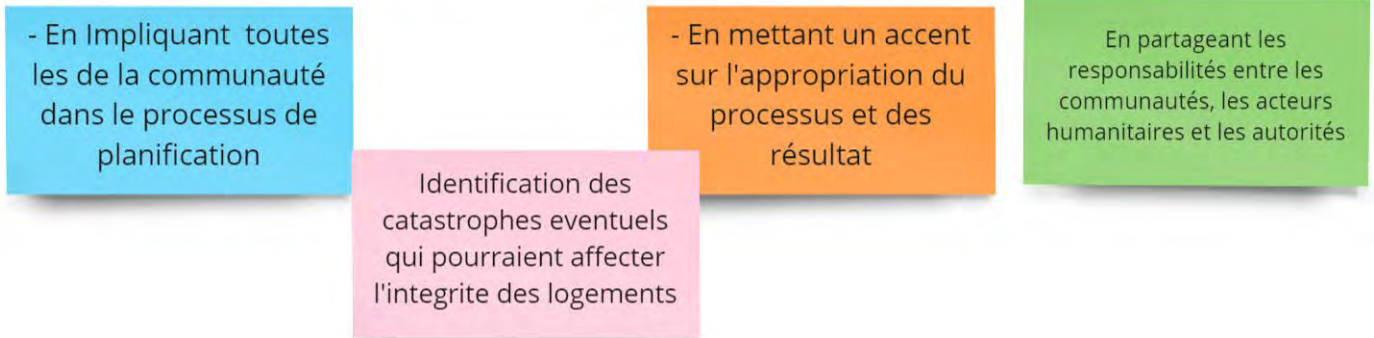
Mise en place d'un comité inter-organisations pour le suivi

Organisation des séances de sensibilisation de masse

Atelier de formation de tous les acteurs.

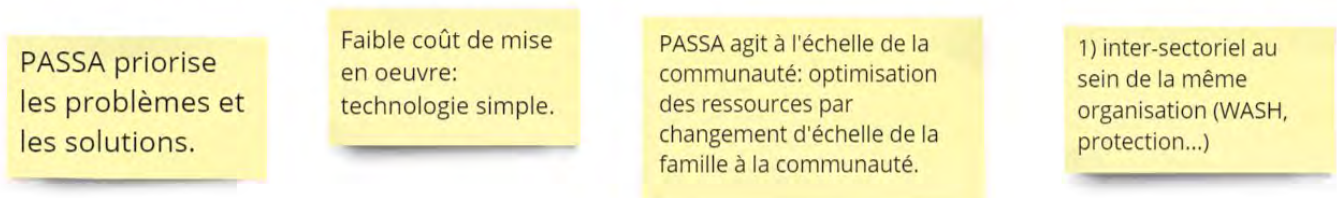
Group 3:

**Question 3 Comment les réponses humanitaires peuvent-elles utiliser le PASSA comme cadre de programmation de l'habitat sûr dans les zones de déplacement comme les sites de déplacés internes et Camps de réfugiés ?**



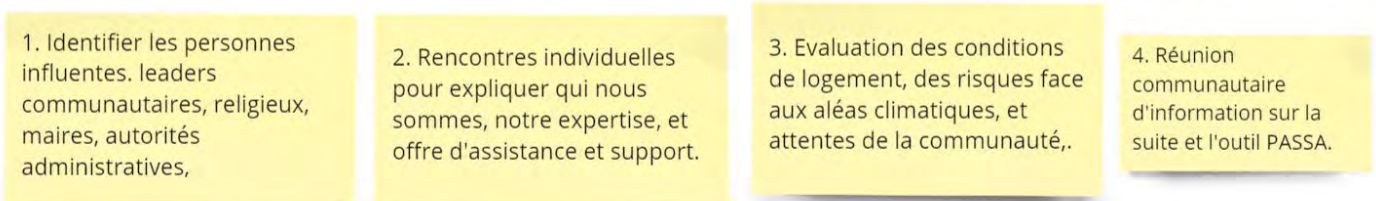
Group 4:

**Question 4: Comment le PASSA peut-il contribuer dans l'optimisation des ressources financières allouées aux programmes d'hébergement dans les zones de déplacements prolongés ? quels partenariats inter-agence pourraient être envisagés ?**



Group 5:

**Question 5 Comment le PASSA peut-il répondre aux attentes des communautés si aucun programme d'hébergement (urgence ou relèvement) n'est en cours ? quels 'points d'entrés' sont envisageables afin d'aboutir à améliorer les conditions de vie ?**



## Conclusion

### **Question from Antoine Barbier - IOM - Settlements Approach Technical Advisor:**

« Est-ce que PASSA est une initiative du mouvement Croix-Rouge ?

Est-ce que PASSA appartient uniquement à la Croix-Rouge ?

Est-ce que vous avez une ambition ou un objectif de d'offrir ou d'entraîner ou de promouvoir PASSA auprès d'autres organisations humanitaires ? »

### **Answer from David Nzisabira:**

« Le PASSA, est un outil de réduction des risques qui a été développé par la Fédération internationale des sociétés de la Croix-Rouge et du Croissant-Rouge, mais c'est un outil qui est mis à la disposition des organisations humanitaires et des sociétés nationales de la Croix Rouge et Croissant Rouge et qui est utilisé dans le cadre de la réduction des risques de catastrophe liés au logement et établissement humains.

La Fédération fait la promotion de l'outil parce que nous intervenons dans les mêmes secteurs que d'autres organisations humanitaires mais aussi nous appuyons ceux qui veulent utiliser cet outil dans leur programmes, donc la fédération et là pour aider ceux qui pourraientt utiliser l'approche. C'est pourquoi on est toujours en train de former des formateurs sur l'approche PASSA aux membres des différents acteurs intervenants dans le secteur abri mais aussi des autorités qui sont impliquées dans des réponses et des programmes abris. Donc, s'il advenait à une structure, une organisation quelconque qui aimerait mettre en œuvre le PASSA et qui a un budget pour le faire, la fédération et là pour appuyer selon les besoins, mais aussi si vous avez des ressources qui sont disponibles dans le pays où si vous retrouvez un formateur quelconque, une personne qui a été formée par la fédération qui est en mesure d'appuyer, je pense qu'il y a aucun problème d'avancer dans la mise en œuvre de l'approche. »

### **Antoine Barbier :**

« Est-ce que ces formations PASSA sont sur demande ou y-a-t-il des sessions éparpillées dans l'année et dans des zones géographiques précises ? »

### **David Nzisabira :**

« Depuis 2020 jusqu'à cette année, on en a organisé plus de 5 formations ; au Madagascar, Mali, Burundi, Niger.. C'est sûr, qu'ils sont régulièrement organisées, c'est des sessions qui sont organisées par des organisations et Sociétés nationales de la Croix Rouge et Croissant Rouge qui en ont fait la planification. Il n'y a pas un calendrier qui est fixé, pas des ressources financières de la fédération pour faire des formations régulière chaque année. C'est sur demande que les formations sont faites »

# L'Approche Territoriale

Atelier sur les capacités en matière d'Abris/AME  
pour les pays d'Afrique de l'Ouest et du Centre

Antoine Barbier - IOM Shelter & Settlements Geneva

01.12.2022



1er Décembre 2022  
L'Approche Territoriale

## Shelter & Settlements

<i>Abri</i>	<i>Etablissement humain</i>
<i>Refuge</i>	<i>Implantation</i>
<i>Habitat</i>	<i>Village</i>
<i>Maison</i>	<i>Communauté</i>
<i>Logement</i>	<i>Territoire</i>
<i>Foyer</i>	<i>Contexte</i>



## Un environnement opérationnel humanitaire en mutation

### Des défis croissants...

- Les crises durent de plus en plus longtemps.
- Les crises occupent l'espace urbain et les villes accueillent des populations déplacées.
- Le changement climatique est là.
- Les crises se complexifient et l'action humanitaire ne peut à elle seule relever les défis actuels des populations touchées.

### ...nécessitent des engagements...

- 2005 Réforme de la coordination humanitaire (système des *Clusters*).
- 2012 IASC groupe de travail *Responsabilité Envers les Populations Affectées*.
- 2016 Grand Bargain et l'Agenda sur la Localisation.
- 2019 Humanitaire - Développement - Paix Nexus
- 2030 Agenda pour le Développement Durable

### ... pour changer.

- En articulant l'intervention d'urgence et la recherche d'impact à long terme.
- Par une action plus efficace en milieu urbain.
- Par à une approche plus multidimensionnelle et plus intégrée.
- En s'engageant et en collaborant davantage avec les institutions locales.



Illustration1.1.  
Quatre caractéristiques  
de l'approche territoriale




## Qu'est-ce que c'est?

### 4 caractéristiques:

1. Démarque un territoire.
2. Travaille avec l'ensemble des acteurs.
3. Travaille de manière multisectorielle.
4. Considère l'ensemble de la population.



C'est aussi...



[Guide de l'approche territoriale](#)

## Travail de Groupes

*Situation de déplacements prolongés*

## Travail de Groupes

### *SCENARIO*

Depuis 3 ans, la ville de *Hill Valley*, 300'000 habitants avant la crise, accueille 50'000 personnes déplacées internes.

Les défis sont nombreux.

Aujourd'hui, le gouvernement national décide l'**intégration locale** et durable des personnes déplacées.

Votre organisation s'engage à aider la Municipalité de *Hill Valley*, et décide d'adopter l'approche territoriale afin de comprendre les vulnérabilités et les potentiels du territoire impacté.



## Travail de Groupes

*OBJECTIF:* comprendre les vulnérabilités et les capacités du territoire le plus affecté.

### *QUESTIONS*

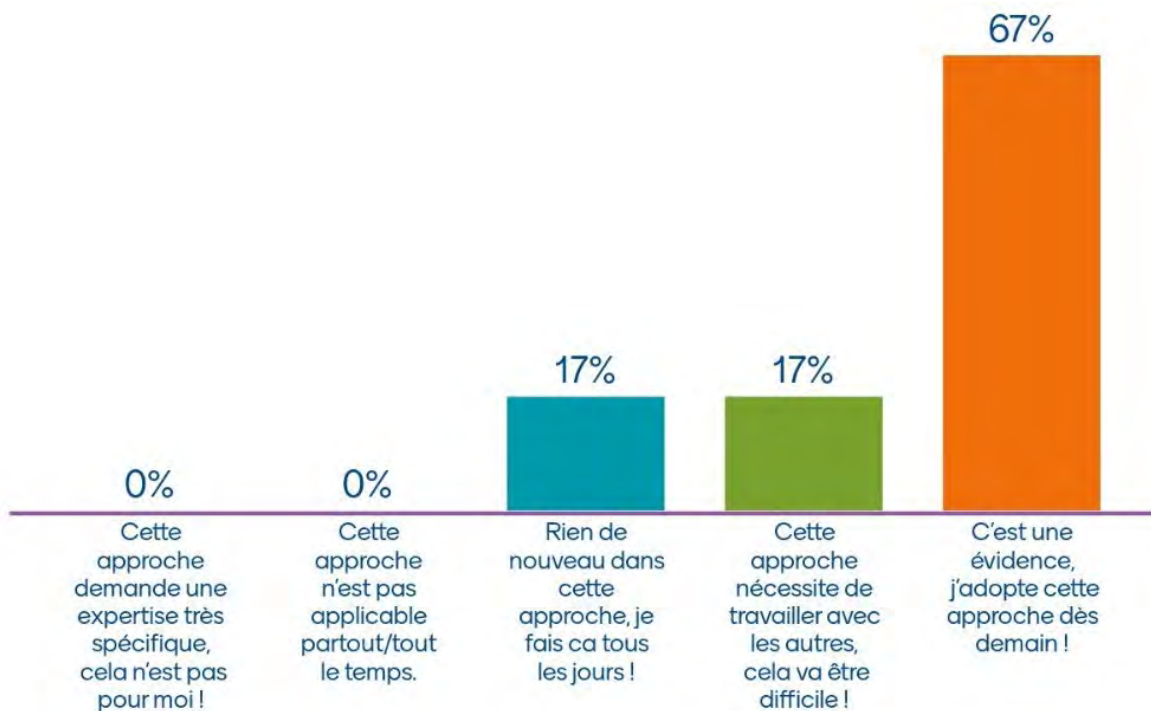
1. Quels facteurs prendre en compte pour délimiter le territoire d'intervention ?
2. Avec quels acteurs du territoire travailler ?
3. Comment collaborer avec les autres secteurs/compétences de votre organisation ?
4. Quelles actions possibles pour aider la communauté hôte ?



## Restitution



## Votre sentiment sur l'approche territoriale



## Assistons-nous à une adoption généralisée de cette approche?



<https://www.youtube.com/watch?v=SX0XaPf2qvc&t=2s>



a. Group work in Miro

Day 3 – <https://miro.com/app/board/uXjVPG1uI68=/>

**SCENARIO**

Depuis 3 ans, la ville de Hill Valley, 300'000 habitants avant la crise, accueille 50'000 personnes déplacées internes. Les défis sont nombreux.

Aujourd'hui, le gouvernement national décide l'intégration locale et durable des personnes déplacées.

Votre organisation s'engage à aider la Municipalité de Hill Valley, et décide d'adopter l'approche territoriale afin de comprendre les vulnérabilités et les potentiels du territoire impacté.

**Question pour le travail en groupe**

OBJECTIF : comprendre les vulnérabilités et les capacités du territoire le plus affecté.

QUESTIONS :

1. Quels facteurs prendre en compte pour délimiter le territoire d'intervention ?
2. Avec quels acteurs du territoire travailler ?
3. Comment collaborer avec les autres secteurs/compétences de votre organisation ?
4. Quelles actions possibles pour aider la communauté hôte ?

Group 1



Question 1

- 1- Prendre en compte les zones à plus fortes concentration de vulnérables;
- 2- Tenir compte de la représentativité de toutes les catégories de vulnérabilité;
- 3- Tenir compte de l'acceptance de la communauté d'accueil;
- 4- Sensibilisation de la communauté d'accueil;

Question 1

- 5- Impliquer les différentes couches sociales et les communautés d'appui, les autorités et leaders communautaires;
- 6- Tenir compte de l'aspect environnemental (accès au territoire concerné);
- 7- Tenir compte de la sécurité de la zone choisie (risques liés au relief et autres).

Question 3:

Partager les informations recoltées sur le terrain avec les collègues d'autres secteurs d'intervention (permet d'éviter les doublons et coordonner les activités)

Question 3:

Lors des réunion de coordination avec les collègues des autres secteurs, partager les expériences, les défis et succès.

Question 4:

Renforcer la cohésion sociale  
Participation communautaire lors de la mise en oeuvre des activités

Question 4:

Mettre en place un système de redevabilité  
Impliquer les leaders communautaires

Question 4:

Renforcer la cohésion sociale  
Participation communautaire lors de la mise en oeuvre des activités et les réunions de coordination

## 1. Quels facteurs prendre en compte pour délimiter le territoire d'intervention ?

Zone ou localité de forte concentration des déplacés, retournés ou les réfugiés

Prendre en compte les aspects culturels de la communauté ( site sacrés)

zone où les interventions Shelter sont déjà en cours

Collaborer avec les acteurs et les autorités locaux et les services étatiques

## 2. Avec quels acteurs du territoire travailler ?

Les autorités, les comités de gestion des points d'eau, les relais communautaires, les autrités, les comités villageois de developpement, les maires, les conservateurs des titres fonciers locaux

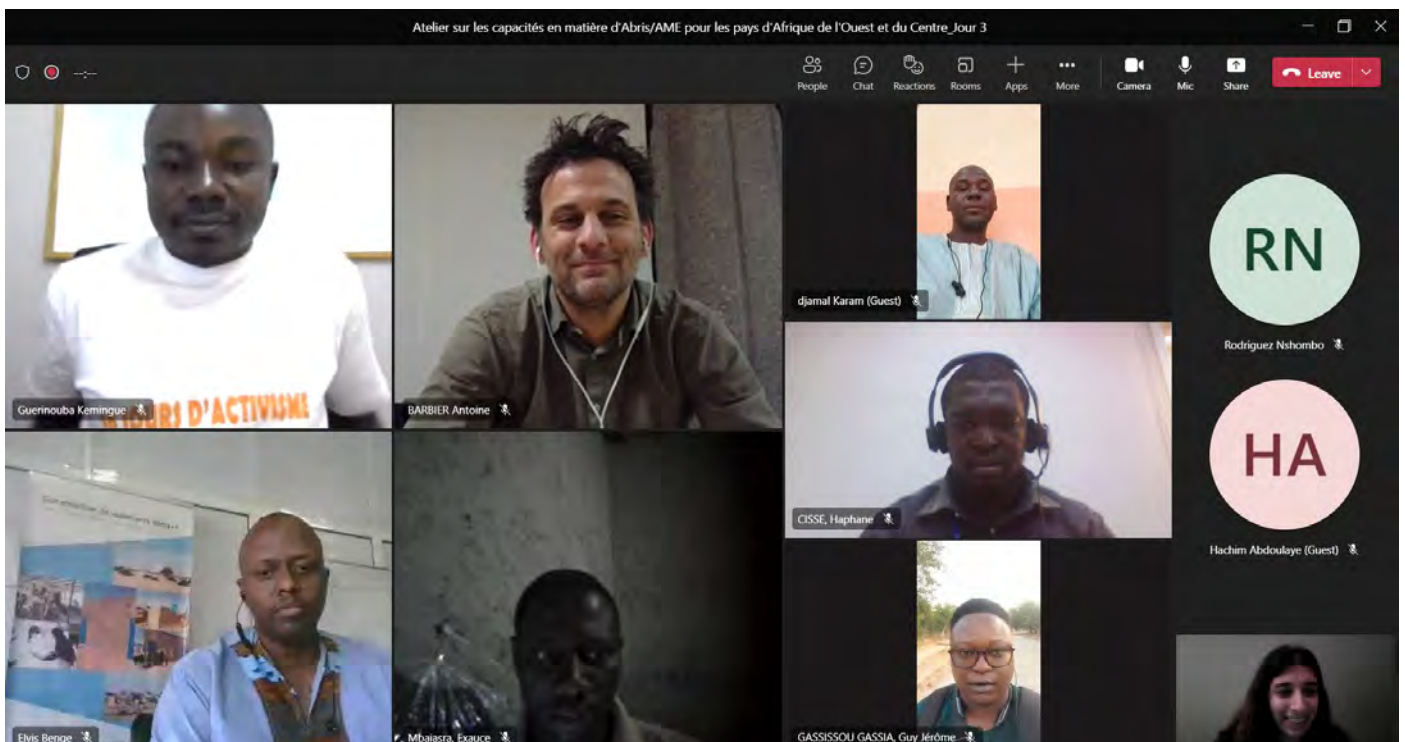
## 3. Comment collaborer avec les autres secteurs/compétences de votre organisation ?

Mettre en place un comité multisectoriel (Santé, Nutritionnel, WASH, Shelter, protection, etc) pour évaluer les besoins multisectoriels de la communauté

## 4. Quelles actions possibles pour aider la communauté hôte ?

Renforcer la construction des infrastructures de base ( centre de santé, école, forage et adduction d'eau) et promouvoir les AGR

Mener des actions de protection de l'environnement pour restaurer l'écosysteme

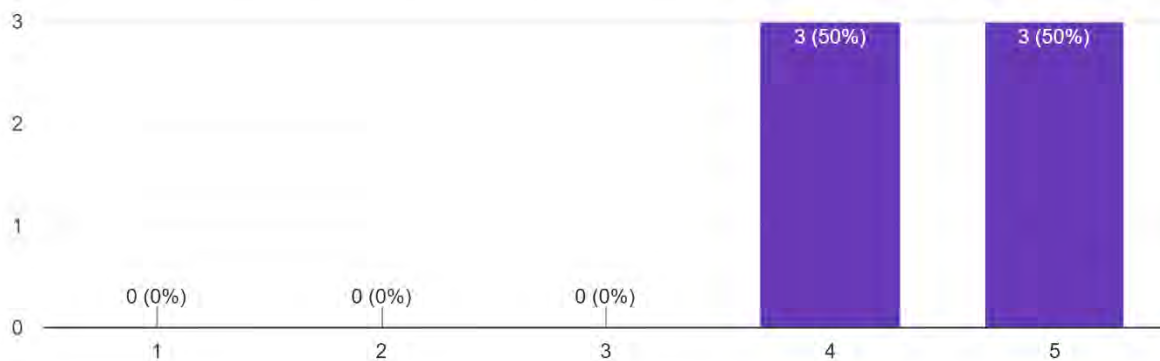


## Workshop day 3 feedbacks

Proposed rating scale is the same for all questions: Médiocre 0 - 1- 2 - 3 - 4 - 5 Excellent

En général, comment évaluez-vous le troisième jour de cet atelier?

6 responses



**Qu'avez-vous aimé le plus dans le troisième jour de l'atelier ? (6 réponses)**

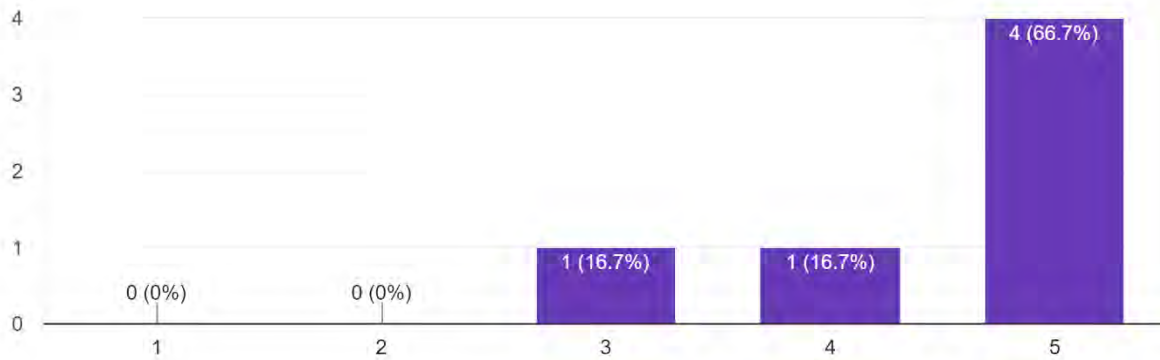
- Les travaux en groupes
- Les travaux de groupe ont été très bien et surtout les différents groupes traitent les mêmes questions
- La méthode de présentation du contenu du module sur l'approche territoriale. Cela a permis de bien assimiler ces connaissances et mieux aborder les exercices de groupes.
- Toutes les présentations m'ont impressionnées
- Le travail de groupe
- Le dynamisme des presenteurs

**Qu'avez-vous aimé le moins dans le troisième jour de l'atelier ? (5 réponses)**

- Le temps est toujours cours pour les discussions et partage d'expérience.
- La présentation était un peu rapide
- Le premier module demande plus d'explication pour contextualiser cette approche PASSA avec les réalités humanitaires en termes d'assistance en Shelter en RDC.
- Rien
- Moins de temps pour les exercices au moment où MIRO est complexe

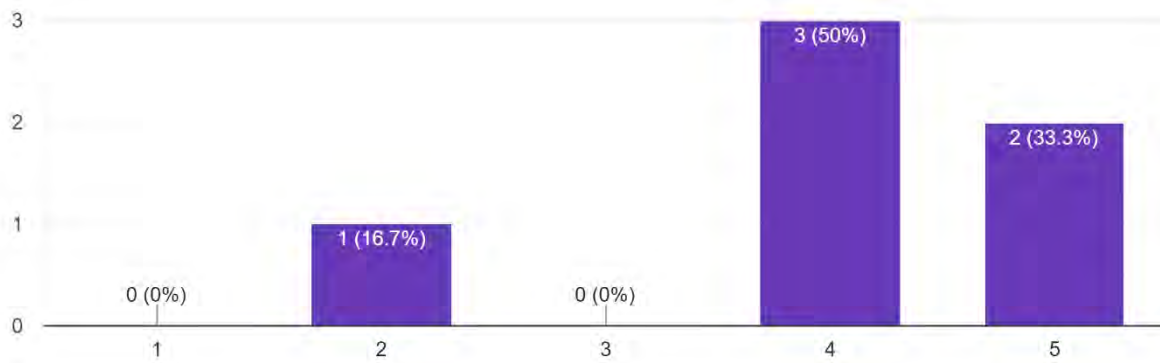
Session 1. Approche Participative pour la Sécurité du logement (PASSA) Avez-vous trouvé la session utile ?

6 responses



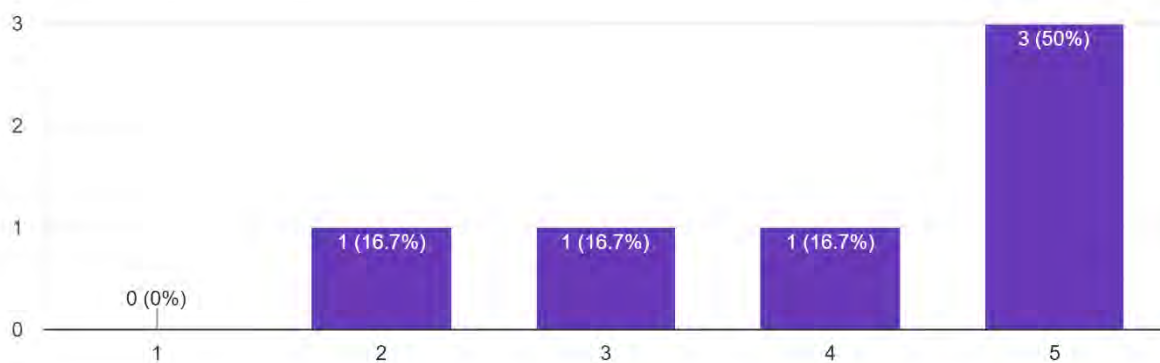
Comment avez-vous trouvé la clarté des informations de la présentation?

6 responses



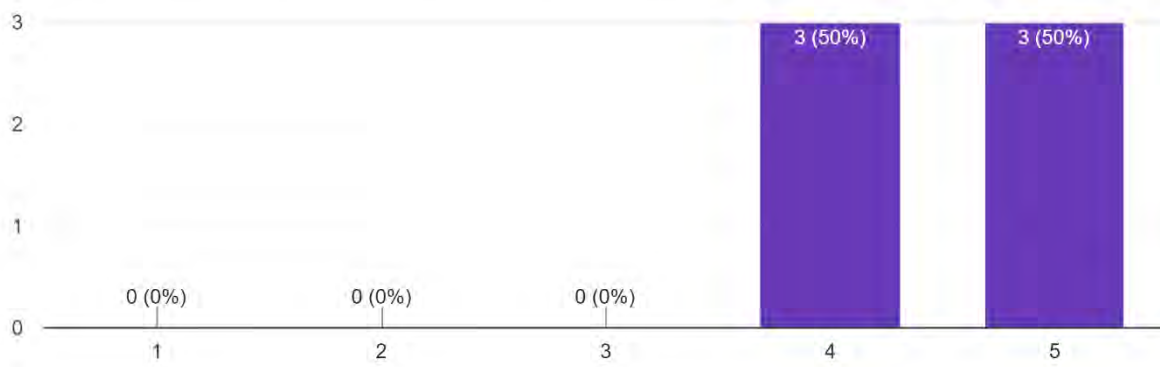
Comment avez-vous trouvé l'exercice proposé?

6 responses



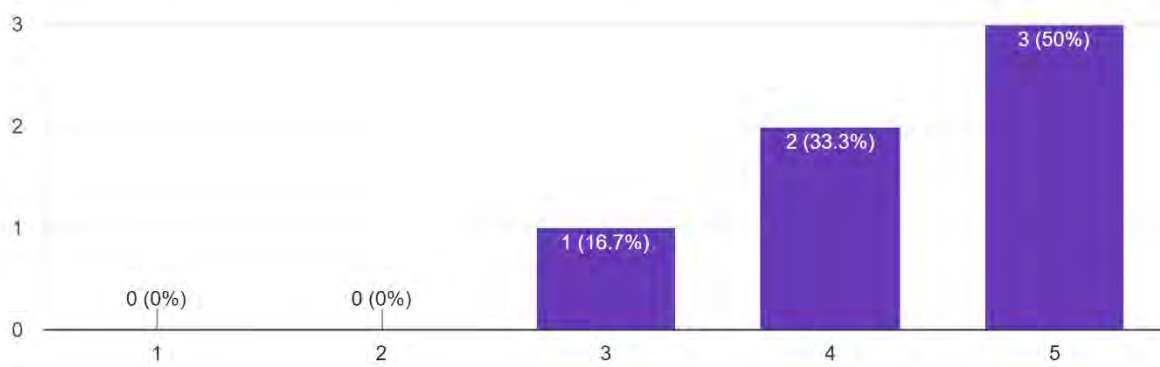
## Session 2. Approche territoriale Avez-vous trouvé la session utile ?

6 responses



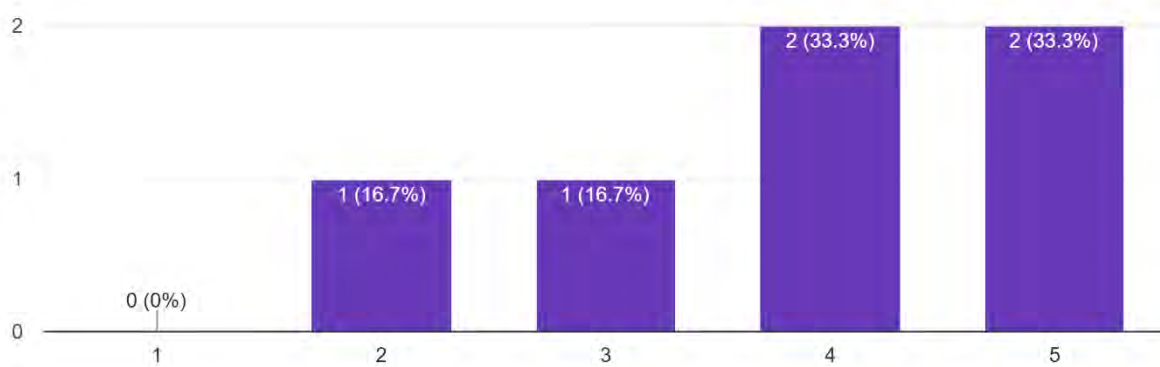
## Comment avez-vous trouvé la clarté des informations de la présentation?

6 responses



## Comment avez-vous trouvé l'exercice proposé?

6 responses



**Autres commentaires ou préoccupations généraux (4 réponses)**

- Partager les présentations pour guider les lectures des documents de support partagés
- Des discussions bilatérales sur l'approche PASSA dans le contexte de la RDC qui fait face à plusieurs types de crises (catastrophes naturelles, conflits armés, etc. avec déplacements des populations) serait nécessaire pour mieux comprendre comment l'intégrer dans la réponse abris.
- J'aimerais bien cette formation soit en présentiel
- Reprogrammer des refresh sur les mêmes sujets

## General conclusions

---

As mentioned in the 2021 Global Shelter Cluster Achievement Report, around 32% of the largest shelter responses in countries with an active cluster are in West and Central Africa. In addition to the need for shelter and NFI support, studies have shown that there is a gap in shelter technical capacity along with a lack of operational agencies in these regions to delivering adequate shelter programming. Therefore, it is crucial to increase shelter capacity by promoting better shelter programming and building a better understanding on shelter key concepts.

The first of the activities proposed under this capacity-building programme promoted by CRS and IOM in collaboration with the Global Shelter Cluster was this joint Shelter/NFI workshop held in French over three days for five selected West and Central African countries.

Unfortunately, the workshop was poorly attended where out of 30 invited guests (5 coordinators from local Shelter Cluster and 25 mixed participants), of whom the vast majority confirmed participation before the event, only 19, 14 and 11 joined online activities over the three days.

However, those who responded to the feedback survey that followed each meeting seemed satisfied with both the format and the topics covered. Even the use of unfamiliar tools such as the Miro whiteboard, which during the first meeting appeared unfriendly to many, seems to have been well received by all due to its effective capacity to enable online text sharing during group discussions towards desired interaction.

With regards to the development of further Shelter/NFI capacity-building activities to be implemented in the coming years in a participatory manner, only two experts sent their contributions and specific recommendations for future efforts in the region to cover the PASSA approach and the Local Building Culture, Environment and Climate Change topics.

However, a last meeting with some of the experts was held at the end of January to briefly discuss a possible way forward and among the various activities mentioned, these emerged as priorities:

- Discuss with the Global Shelter Cluster the possibility of hosting in their domain all available French documents (manuals, online training materials, etc.)
- Discuss among peer organizations on how to ensure the necessary technical support for practitioners in the francophone region
- Discuss among peer organizations the possible development of tailored training materials and courses in French to be held on-site in relevant countries of the francophone region
- Promote discussion with local Shelter Clusters for possible dissemination of training materials and roll-out

The possibility of promoting not only on-line but also on-site activities for the benefit of practitioners and organizations in the francophone region would require the need for funding unlike this workshop which was made possible by the mere voluntary participation of those who attended. In this regard, future discussions between peer organizations should consider timely planning where possible sources of funding such as USAID must be approached at least six months before implementation.

The next steps and the possible preparation of supporting documents for the application for funds, such as concept notes, detailed implementation plan, possible ToR for consultants, etc. must consider close coordination with the Global Shelter Cluster to enable again the collaboration with Shelter Clusters at country level.

Luca Ginoulhiac

Infrastructure, Shelter and Settlements Technical Advisor, Humanitarian Response Department - CRS

## Inputs received from David Nzisabira on PASSA

The most identified technical knowledge gaps for the PASSA approach are:

- Manque de connaissances sur l'impact des changements climatique sur le logement et l'habitat
- Manque de connaissances de l'approche PASSA, son utilité dans la prévention et la réduction des risques de catastrophe
- Manque d'analyse et de cartographie conjointe avec les communautés des risques liés aux logements
- Manque d'une bonne coordination entre acteurs, communautés et autorités pour adopter des bonnes politiques de logement/ habitat sûrs

Based on the identified gaps, the subsequent activities to be carried out over the next 3 years are:

- Multiplier les formations sur la réduction des risques de catastrophes face aux aléas climatiques (planification conjointe d'au moins deux formations PASSA chaque année)
- Cartographier les pays et les zones aux habitats/ Logement à risques et identifier des pays/zones pilote de mise en œuvre du PASSA
- Multiplier les formations sur l'Approche participative pour la sécurité du Logement dans les pays/ zones d'interventions
- Intégrer le PASSA dans les réponses humanitaires y compris les zones de déplacement prolongés et les contextes Urbains
- Renforcer l'engagement des communautés, des autorités et des acteurs dans l'appropriation et l'utilisation de l'Approche PASSA dans les programmes de logement
- Assurer une bonne coordination entre acteurs dans les programmes de logement dans la dissémination du PASSA et le renforcement des capacités des équipes d'intervention

	<u>Facile</u>	<u>Couteux</u>
<b><u>EN DIRECTION DES RESPONSABLES ADMINISTRATIFS ET FINANCIERS DE PROJETS:</u></b>		
<b>Le groupe mentionne différentes activités de formation, qui ne sont pas nécessairement lien avec la thématique abordé dans l'atelier de travail :</b>		
<u>Facile et peu couteux :</u>	--	\$
<ul style="list-style-type: none"> <li>• Formation au suivi de l'exécution budgétaire</li> <li>• Formation sommaire sur les principes de base des réponses abris</li> <li>• Accompagner les responsables Admin&amp;Fin, surtout pendant la période de planification pour s'assurer de la prise en compte des questions clés du secteur</li> </ul>		
<u>Recommandations :</u>		
<ul style="list-style-type: none"> <li>• Produire un petit guide simple, pour la prise en compte des spécificités des projets centrés sur « Local Building Culture, Environment and Climate Change ».</li> <li>• Est-ce que cela implique une approche particulière en termes de suivi budgétaire (flexibilité ?). Sur la nature des procédures à mettre en place (petits commerçants, petits producteurs, petits artisans, ne disposant peut être pas des statuts les qualifiant pour être qualifiés à répondre aux appels d'offres types « gros projets » ?</li> </ul>		
<u>Mise en place normale et peu couteux :</u>		
<ul style="list-style-type: none"> <li>• Elaborer des rapports succincts sur les évaluations, les analyses des besoins et la gestions des risques pour informer les décisions des admin &amp; fin.</li> </ul>	-	\$
<u>Recommandations :</u>		
<ul style="list-style-type: none"> <li>• Identifier de quelles informations les admin et Fin ont besoins pour accompagner les projets de façon informées ? Développer une structure de rapport adhoc qui pourrait être facilement remplis par les acteurs terrains et qui pourraient être utile aux services admin &amp; Fin.</li> </ul>		
<u>Mise en place complexe et peu couteux : ++ S</u>		
<ul style="list-style-type: none"> <li>• Mobilisation des fonds</li> <li>• Appuyer l'équipe programme dans la disponibilisation rapide des fonds pour la mise en œuvre des activités</li> </ul>	++	\$
<u>Recommandations :</u>		
<ul style="list-style-type: none"> <li>• Pas vraiment de recommandations spécifiques relatives à la thématique abordée.</li> </ul>		
<u>Facile et couteux : -- \$\$</u>		
<ul style="list-style-type: none"> <li>• Rapport financier et audit</li> </ul>	--	\$\$
<u>Recommandations :</u>		
<ul style="list-style-type: none"> <li>• Est-il possible de faire ressortir les économies réalisées en termes d'impacts sociaux et économiques ? Si oui, outils à développer et à vulgariser au sein des équipes admin et fin ?</li> </ul>		
<u>Mise en place normale et couteux :</u>		
<ul style="list-style-type: none"> <li>• Recrutement et mise à disposition du staff technique</li> <li>• Organiser des formations consistantes à l'endroit des managers</li> <li>• Evaluation des marchés,</li> <li>• Flexibilité dans le budget pour prévoir les cas de forces majeures.</li> </ul>		
<u>Recommandations :</u>		
<ul style="list-style-type: none"> <li>• La plupart des personnes ayant suivi un parcours de formation conventionnel n'ont pas été formés ni sensibilisé à la pratique des constructions en matériaux locaux. Comment lire un CV, ou organiser une interview pour s'assurer que les personnes recrutées en staff interne ou en prestation de service aient effectivement des compétences dans les filières de construction que le projet souhaite mettre en œuvre.</li> <li>• Quelles sont les spécificités des marchés reliés à l'utilisation des matériaux locaux (localisation, disponibilité saisonnière, contrôle qualité...) afin d'éviter les risques d'impact négatif sur la mise en place des marchés.</li> <li>• Comment développer un budget qui permettra flexibilité et souplesse nécessaire à la bonne mise en œuvre d'un projet adapté à l'utilisation des ressources locales.</li> </ul>	-	\$\$

<p><u>Mise en place normale et très couteux :</u></p> <ul style="list-style-type: none"> <li>• Impliquer les experts de la construction dans l'élaboration du budget</li> </ul> <p><u>Recommandations :</u></p> <ul style="list-style-type: none"> <li>• Impliquer les experts de la construction dans l'élaboration du budget</li> </ul>		
<p><b>Le groupe mentionne différentes activités de formation, qui sont en lien avec la thématique abordé dans l'atelier de travail :</b></p>	-	\$\$\$
<p><u>Mise en place normale et peu couteux :</u></p> <ul style="list-style-type: none"> <li>• Vulgarisation des normes et des techniques de construction locales sur des formats digestes pour les managers.</li> <li>• Accompagner les responsables admin et fin, pendant la période de planification, pour s'assurer de la prise en compte des questions clés du secteur</li> <li>• Contribuer à l'économie locale et éviter d'importer de l'extérieur.</li> </ul> <p><u>Recommandations :</u></p> <ul style="list-style-type: none"> <li>• Développement d'un catalogue des grands principes de construction des principaux systèmes constructifs en matériaux locaux. Catalogue évolutif. De l'abri de base à la « maison » en passant par les différentes étapes utiles à cela. Objectif ; aide à quantifier le coût projet, son temps de mise en œuvre, les aléas potentiel à prendre en compte.</li> <li>• Développer un guide sur les questions aux étapes clés du processus de mise en œuvre des projets. Objectif, aide à la planification, flexibilité.</li> <li>• Produire un document de plaidoyer à destination des managers. Avantages et inconvénients d'une approche Matériaux locaux. Différents impacts sur les piliers du développement durable. Objectif, donner des outils pour argumenter leurs projets et approches auprès des bailleurs de fonds.</li> </ul>	-	\$
<p><u>Mise en place complexe et peu couteux :</u></p> <ul style="list-style-type: none"> <li>• Faire le plaidoyer aux bailleurs pour le financement des projets nexus.</li> </ul> <p><u>Recommandations :</u></p> <ul style="list-style-type: none"> <li>• Produire un document de plaidoyer à destination des managers. Avantages et inconvénients d'une approche Matériaux locaux. Différents impacts sur les piliers du développement durable. Objectif, donner des outils pour argumenter leurs projets et approches auprès des bailleurs de fonds.</li> </ul>	++	\$
<p><u>Mise en place facile et couteux :</u></p> <ul style="list-style-type: none"> <li>• S'assurer que les managers participent aux missions d'évaluation afin de mieux appréhender les concepts</li> </ul> <p><u>Recommandations :</u></p> <ul style="list-style-type: none"> <li>• S'assurer que les managers participent aux missions d'évaluation afin de mieux appréhender les concepts</li> </ul>	-	\$\$
<p><u>Mise en place complexe et couteux :</u></p> <ul style="list-style-type: none"> <li>• Formation technique de tous les acteurs dans la construction</li> </ul> <p><u>Recommandations :</u></p> <ul style="list-style-type: none"> <li>• Développer des modules courts de formation (2 à 3 jours) permettant d'outiller les admin et fin d'avoir la capacité de promouvoir et mettre ne œuvre des projets abris intégrant les matériaux locaux et impactant positivement l'environnement.</li> </ul>	++	\$\$

EN DIRECTION DES RESPONSABLES TECHNIQUES DE PROJETS:		
<p><b>Le groupe mentionne différentes activités de formation, qui ne sont pas nécessairement lien avec la thématique abordé dans l'atelier de travail :</b></p>		
<p><u>Complexe et peu couteux :</u></p> <ul style="list-style-type: none"> <li>Développer des activités qui assurent l'implication des participants dans la mise en œuvre</li> </ul> <p><u>Recommandations :</u></p> <ul style="list-style-type: none"> <li>L'utilisation des savoirs, savoirs faire, et matériaux locaux, devrait en principe faciliter l'implication des acteurs locaux aux différentes étapes de la mise en place des projets. Un mémo sur les différentes activités ou les acteurs locaux pourrait être potentiellement impliqués, en précisant les points d'attention à prendre en compte, pourrait être développé. Des allers retours entre techniciens et management de projet (budget, stratégies, etc.) devraient être mis en place pour faciliter le processus.</li> </ul>	++	\$
<p><u>Complexe et couteux :</u></p> <ul style="list-style-type: none"> <li>Suivi de mise en œuvre</li> <li>Planification du terrain et du site</li> <li>Développer des outils de suivi des activités</li> </ul> <p><u>Recommandations :</u></p> <ul style="list-style-type: none"> <li>Etudier les outils actuels et voir si des compléments doivent être apportés en lien avec l'intégration d'une meilleure connaissance du contexte local.</li> </ul>	++	\$\$
<p><u>Complexe et très couteux :</u></p> <ul style="list-style-type: none"> <li>Aspects DRR</li> </ul> <p><u>Recommandations :</u></p> <ul style="list-style-type: none"> <li>Mettre en place un module de formation (1 journée ?), sur comment l'abri d'urgence initial, dans le respect des contraintes propres à ce type de projet, peut déjà être vecteur de message pour une stratégie de relèvement et de reconstruction incluant les aspects DRR. Quels compléments apporter à la partie « hard » des projets, pour porter des messages clés dans une logique nexus.</li> </ul>	++	\$\$\$
<p><b>Le groupe mentionne différentes activités de formation, qui sont en lien avec la thématique abordé dans l'atelier de travail :</b></p>		
<p><u>Mise en place facile et peu couteux :</u></p> <ul style="list-style-type: none"> <li>Analyse de contexte</li> </ul> <p><u>Recommandations :</u></p> <ul style="list-style-type: none"> <li>Diffuser et faire évoluer les outils et méthodes d'analyse contextuelle de l'habitat déjà développé par le secteur. Comment adapter les outils disponibles à chaque contexte. Comment faire évoluer les analyses de contexte d'une approche quantitative vers une approche qualitative (rechercher un équilibre entre quantitatif et qualitatif).</li> </ul> <p><a href="https://sheltercluster.org/promoting-safer-building-working-group/protocol-informing-choice-better-shelter">https://sheltercluster.org/promoting-safer-building-working-group/protocol-informing-choice-better-shelter</a></p> <p><a href="https://sheltercluster.org/promoting-safer-building-working-group/library/understanding-context-forms-and-report-template">https://sheltercluster.org/promoting-safer-building-working-group/library/understanding-context-forms-and-report-template</a></p>	--	\$
<p><u>Mise en place normale et peu couteux :</u></p> <ul style="list-style-type: none"> <li>Développer des outils de suivi des activités</li> </ul> <p><u>Recommandations :</u></p> <ul style="list-style-type: none"> <li>Etudier les outils actuels et voir si des compléments doivent être apportés en lien avec l'intégration d'une meilleure connaissance du contexte local.</li> </ul>	-	\$
<p><u>Mise en place normale et couteux :</u></p> <ul style="list-style-type: none"> <li>Etudier le type de matériaux</li> <li>Renforcement des capacités des participants au projet, inclus artisans.</li> </ul> <p><u>Recommandations :</u></p>	-	\$\$

<ul style="list-style-type: none"> <li>Mettre en place des formations techniques sur le terrain, en direction des équipes techniques de projet, pour une meilleure connaissance des matières, matériaux et systèmes constructifs locaux. Formation « régionale » type de celles organisé en septembre 2022 par la Croix Rouge Luxembourgeoise à Ouagadougou, Burkina Faso. Ces formations pourraient intégrer une composante en direction des managers et admin (voir recommandations précédentes) et ainsi faciliter la discussion entre les acteurs des projets Par exemple, une partie technique sur 7 jours. Une partie plus managment &amp; fin sur 2 jours (en parallèle avec les 2 derniers jours de la formation technique, et un dernier jour commun en invitant les « décideurs » pour faire un point commun et dégager des grandes lignes d’actions.</li> </ul> <p><u>Mise en place complexe et couteux :</u></p> <ul style="list-style-type: none"> <li>Développement de solutions d’abris</li> <li>Cartographie des typologies d’abris</li> </ul> <p><u>Recommandations :</u></p> <ul style="list-style-type: none"> <li>Il s’agit là d’impliquer les RH compétentes dans la conception des projets. Donc, identifier ces compétences là où elles sont et prévoir de les budgétiser dans les projets. Ou, travailler sur la formation des cadres qui sont amenés à intervenir dans les équipes de projets. C’est-à-dire, identifier les cursus de formations qui préparent ces personnes à ce type d’activité. Et intégrer dans les cursus de formation existant les composantes nécessaires à la prise en compte des Cultures Constructives Locales dans les projets de réponses à la catastrophe.</li> <li>Pour la cartographie des typologies d’abris, il pourrait s’agir d’un complément à ce qui est fait dans le cadre des Fiches réponses Abris. Avec une analyse par pays des typologies d’abris proposés, en regard aux pratiques locales et aux impacts socio-économique, environnemental, etc... générés.</li> </ul>	<p>++</p>	<p>\$\$</p>
--	-----------	-------------

<u>EN DIRECTION DES ARTISANS ET ENTREPRENEURS:</u>		
<p><u>Facile et peu couteux :</u></p> <ul style="list-style-type: none"> <li>• Formation technique des bénéficiaires sur la maintenance des abris et de l'environnement de l'habitat</li> <li>• Formation des artisans = utilisation des matériaux et systèmes constructifs locaux avec amélioration de la qualité des matériaux</li> <li>• Evaluation et recherche de solutions locales</li> </ul>	--	\$
<p><u>Recommandations :</u></p> <ul style="list-style-type: none"> <li>• Nécessité de mener sur le terrain des études de faisabilité sur les besoins des artisans locaux. Si la compétence n'existe pas au sein des RH locale, il est nécessaire de programmer une première mission d'expertise visant à identifier les besoins locaux, les potentiels locaux. Puis de mettre en place une mission de formations spécifiques aux potentiels identifiés et aux besoins des projets.</li> </ul>		
<p><u>Mise en œuvre normale et peu couteux :</u></p> <ul style="list-style-type: none"> <li>• Formation technique des bénéficiaires sur la maintenance des abris et de l'environnement de l'habitat</li> <li>• Etablir une base de données des prix des matériaux (étude de marché)</li> <li>• Echange d'expériences entre différents artisans</li> <li>• Formation par rapport aux standards humanitaires</li> </ul>	--	\$
<p><u>Recommandations :</u></p> <ul style="list-style-type: none"> <li>• Il s'agit essentiellement de Termes de références qui pourraient être inclus dans la première ou seconde mission cité ci-dessus. Soit dans les attentes de résultats de la mission. Soit dans le mode opératoire de la mission.</li> <li>• Observation et évaluation des compétences acquises (des bénéficiaires) utilisées après achèvement des travaux.</li> </ul>		
<p><u>Recommandations :</u></p> <ul style="list-style-type: none"> <li>• Au-delà des deux première « mission » proposée dans cette rubrique, une mission d'évaluation post construction est nécessaire.</li> </ul>	++	\$
<p><u>Mise en œuvre complexe et peu couteux :</u></p> <ul style="list-style-type: none"> <li>• Développement d'un marché des matériaux eco-friendly.</li> </ul> <p><u>Recommandations :</u></p> <ul style="list-style-type: none"> <li>• Il s'agit de réfléchir à un projet à moyen ou long terme. Cela se pense dès le début du projet envisagé, et doit certainement se dérouler en phase successives, au cours de projet d'accompagnement de la phase de relèvement, puis de reconstruction.</li> </ul>		
<p><u>Mise en œuvre facile et couteux :</u></p> <ul style="list-style-type: none"> <li>• Produire des guides pratiques sur les techniques de constructions adaptées</li> <li>• Identifier d'autres corps de métiers connexes tels que la logistique / Transport</li> </ul>	--	\$\$
<p><u>Recommandations :</u></p> <ul style="list-style-type: none"> <li>• Les guides techniques pourraient être des documents plus précis, s'appuyant sur les documents d'informations plus généraux proposées plus en avant de se rapport (principales typologies constructives et leurs points d'attentions) en les précisant en fonction de la réalité des contextes locaux</li> </ul>		
<p><u>Mise en œuvre normale et couteux :</u></p> <ul style="list-style-type: none"> <li>• Formation des artisans « utilisation des matériaux locaux avec amélioration de la qualité des matériaux</li> <li>• Formation cadre légal ; coupe de bois / reboisement ; changement de mentalité.</li> <li>• Sensibilisation ou formation des artisans et entrepreneurs sur les effets du changement climatique pouvant avoir des effets néfastes sur les abris.</li> <li>• Renforcement des capacités en termes environnementaux.</li> </ul>	-	\$\$
<p><u>Recommandations :</u></p> <ul style="list-style-type: none"> <li>• Cela est une activité de formation spécifiques, qui pourraient s'ajouter aux termes de référence de la mission 2 « formation » proposée en début de l'analyse portant sur cette thématique.</li> </ul>		
<p><u>Mise en œuvre complexe et couteux :</u></p> <ul style="list-style-type: none"> <li>• Formation sur les différentes typologies d'abris</li> </ul>	++	\$\$

<p><u>Recommandations :</u></p> <ul style="list-style-type: none"> <li>• Cela semble plus être un besoin en direction des techniciens de projet. A moins qu'il y ait une logique de renforcement des compétences des professionnels de la construction, en vue d'applications dans l'amélioration de l'habitat local.</li> </ul> <p><u>Mise en œuvre complexe et très couteux :</u></p> <ul style="list-style-type: none"> <li>• Mise en place d'un programme de renforcement du système et du curriculum éducatifs dans les domaines techniques à l'endroit des institutions de formations techniques et universitaires</li> <li>• Recherches de solutions alternatives.</li> </ul> <p><u>Recommandations :</u></p> <ul style="list-style-type: none"> <li>• Il semble que cela devrait être une stratégie spécifique aux organisations impliquées dans la mise en œuvre des projets sur le terrain. A savoir de mettre en place des partenariats avec les universités locales dès que cela est possibles.</li> </ul>	++	\$\$\$
--	----	--------

### Annex 01 – Shelter and settlements responses on-line documents in French

- Shelter Projects Case Studies translated to French: <https://shelterprojects.org/translations.html>
  - [A.01 - Burkina Faso 2019-20, Conflit \(Aperçu\)](#)
  - [A.02 - Chad 2019-20, Conflit \(Étude de Cas\)](#)
  - [A.04 - DRC 2019-20, Conflit \(Étude de Cas\)](#)
  - [A.03 - Chad 2018-20, Conflit \(Étude de Cas\)](#)
  - [A.07 - Nigeria 2017-20, Conflit \(Étude de Cas\)](#)
  - [A.14 - Philippines 2016-20, Typhon Haiyan \(Étude de Cas\)](#)
  - [A.02 - RD Congo 2018, Conflit \(Étude de Cas\)](#)
  - [A.09 - Soudan du Sud 2018, Conflit PDI \(Étude de Cas\)](#)
  - [A.01 - Burundi 2017-18, Fermeture des Camps \(Étude de Cas\)](#)
  - [A.14 - Bangladesh 2017-18, Crise des Rohingya \(Étude de Cas\)](#)
  - [A.26 - Iraq 2016-17, Conflit \(Étude de Cas\)](#)
  - [A.25 - Soudan du Sud 2014-16, Complexe \(Étude de Cas\)](#)
  - [A.17 - RD Congo 2008-16, Foires aux bons d'achat d'articles non alimentaires \(Étude de Cas\)](#)
  - [A.15 - Kenya 2011, Famine/Conflit \(Étude de Cas\)](#)
  - [A.31 - Tunisie 2011, Conflit en Libye \(Étude de Cas\)](#)
  - [A.04 - Cote d'Ivoire 2010-11, Crise Postélectorale \(Aperçu\)](#)
  - [A.05 - Cote d'Ivoire 2010-11, Crise Postélectorale \(Étude de Cas\)](#)
  - [A.06 - Cote d'Ivoire 2010-11, Crise Postélectorale \(Étude de Cas\)](#)
  - [A.16 - Benin 2010-11, Inondations \(Étude de Cas\)](#)
  - [A.09 - Haiti 2010, Tremblement de terre \(Étude de Cas\)](#)
  - [A.07 - RD Congo 2002, Volcan \(Étude de Cas\)](#)
- Shelter Projects West Africa booklet (English): <https://shelterprojects.org/shelterprojects-compilations/Shelter-Projects-Central-and-West-Africa-2020.pdf>
- Shelter Projects Essentials (French): <https://shelterprojects.org/essentials/SP-Essentials-2021-French.pdf>
- Mobile Guide - Responding to the Disclosure of a GBV Incident (French): <https://ready.csod.com/ui/lms-learning-details/app/course/653d5f4d-a6fe-47c2-b695-335cb31a982a>
- Mobile Guide - HLP in Emergencies (French): <https://ready.csod.com/ui/lms-learning-details/app/course/cbeadaec-5113-4d6c-8773-1facd3e01238>
- Video – Responding to the Disclosure of a GBV incident (French): [https://www.youtube.com/watch?v=J2nqG\\_4rCJU](https://www.youtube.com/watch?v=J2nqG_4rCJU)
- Video - Good Shelter/NFI Distributions (French): <https://www.youtube.com/watch?v=c67K1kMEvAM>
- Video - Site Planning in Emergencies (French): <https://www.youtube.com/watch?v=ZbNneA65IWU&t=1s>
- Video - Utiliser les approches territoriales pour un développement rural durable

#### Ongoing:

- Shelter Projects Site Planning booklet (French translation)
- Mobile Guide - Good Shelter Distribution (French)
- Site Planning Booklet (French)
- Good Distributions Booklet - currently being updated (French)

## Shelter/NFI capacity building for West African Francophone Countries <sup>7</sup>

Join us for the first online Shelter/NFI Capacity Building for West African Francophone Countries workshop. The workshop will be held in English and/or French. / *Rejoignez-nous au « Shelter/NFI Capacity Building for West African Francophone Countries » de cette année, tenu en forme online. Le forum sera conduit en anglaise et/ou français.*

The event will be held on 17th, 24th November and 1st December 2022 online. The final agenda will be provided as soon as it is confirmed. A weblink will be shared. / *L'évènement se déroulera les 17, 24 Novembre et 1 Décembre 2022. L'agenda sera communiqué dès que connu. Un lien sera partagé avec les participants en ligne.*

The objective of the workshop is to build capacity of francophone shelter practitioners of humanitarian organisations and promote better programming in West and Central Africa regions. / *L'objectif de l'atelier est de renforcer les capacités des praticiens francophones des abris des organisations humanitaires et de promouvoir une meilleure programmation dans les régions de l'Afrique de l'Ouest et du Centre.*

Sessions aim to build a better common understanding of the topics and will consider that more tailored specific content will be developed during the activities which will follow the workshop. Sessions will include group discussions, case study presentations, round tables and interactive activities. / *Les sessions visent à construire une meilleure compréhension commune des sujets et considéreront que des contenus spécifiques plus adaptés seront développés au cours des activités qui suivront l'atelier. Les sessions comprendront des discussions de groupe, des présentations d'études de cas, des tables rondes et des activités interactives.*

For more information and updates on workshop, please contact: [Luca.Ginouliac@crs.org](mailto:Luca.Ginouliac@crs.org) / *Veillez contacter [Luca.Ginouliac@crs.org](mailto:Luca.Ginouliac@crs.org) pour la mise à jour de l'agenda et pour plus d'information.*

More information about the joining links will be sent out closer to the event. / *Les informations par rapport aux liens de connexion seront envoyés ultérieurement, plus proche à l'évènement.*

---

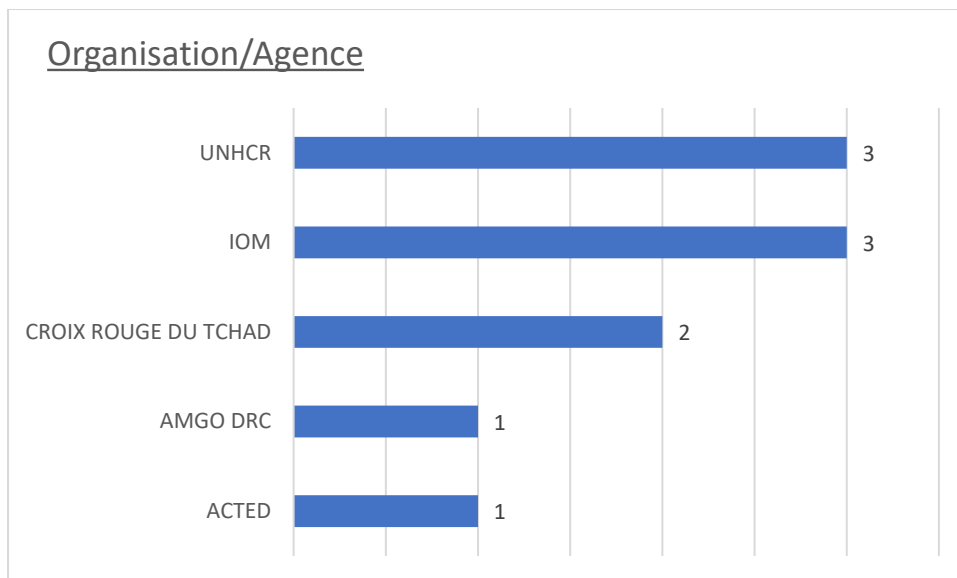
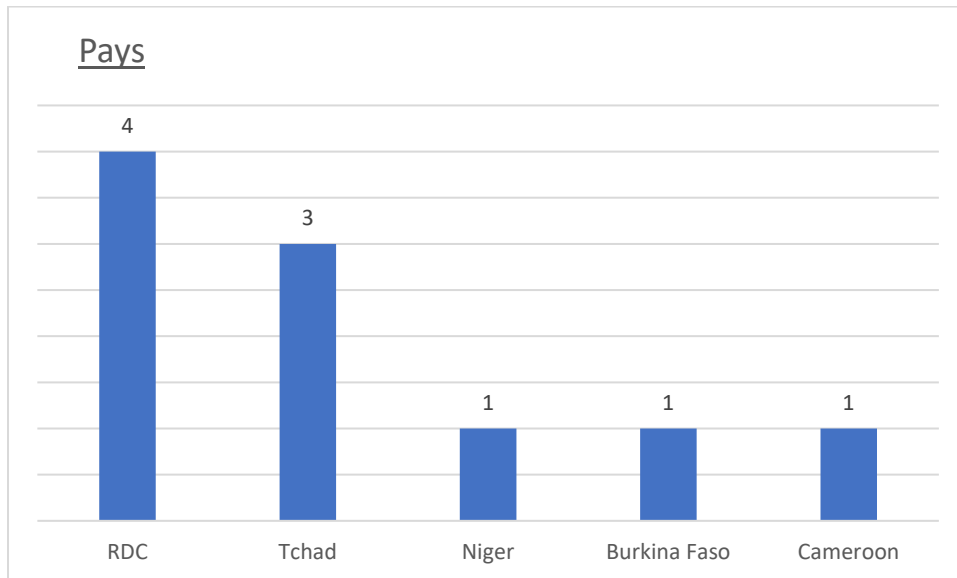
<sup>7</sup>

Formation "CARO -WARO" - Diligences raisonnables - profil des participants <sup>8</sup>

Bonjour.

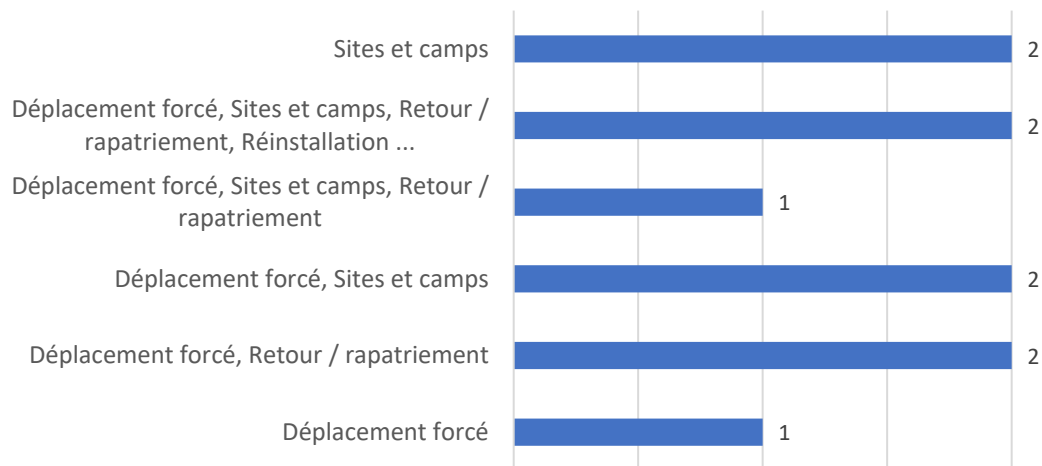
Bien vouloir renseigner ce formulaire d'introduction des participants. Vos réponses aideront le facilitateur à adapter les exercices au besoin de chaque participant. Elles resteront confidentielles.

Patrice AKA, HLP focal point for the Global cluster Shelter.

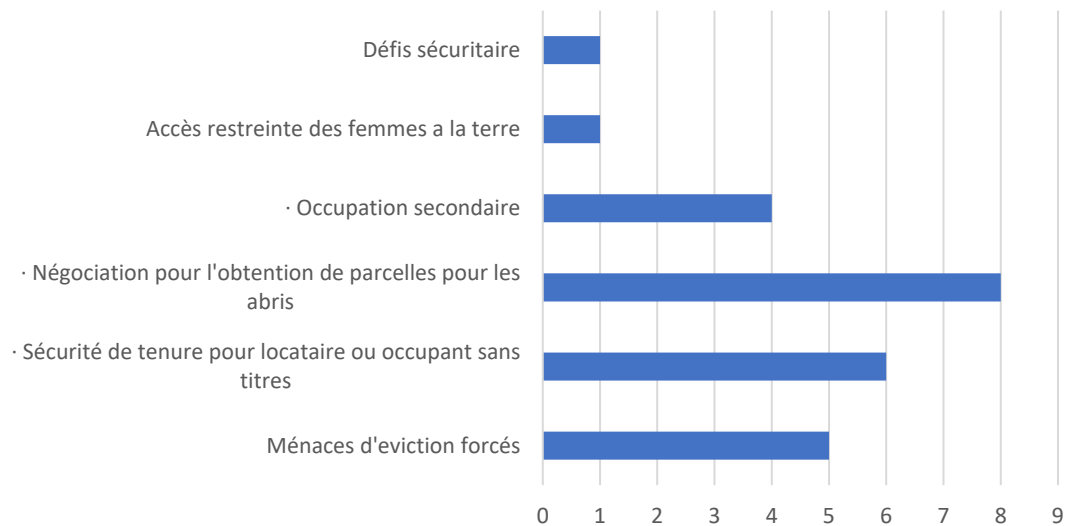


<sup>8</sup>

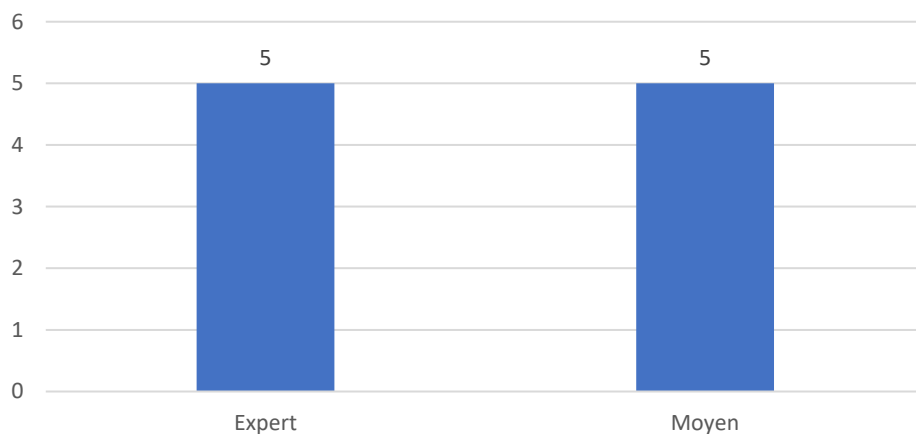
Quel est le contexte dans lequel vous mettez en oeuvre les "diligences raisonnables LTP" ?



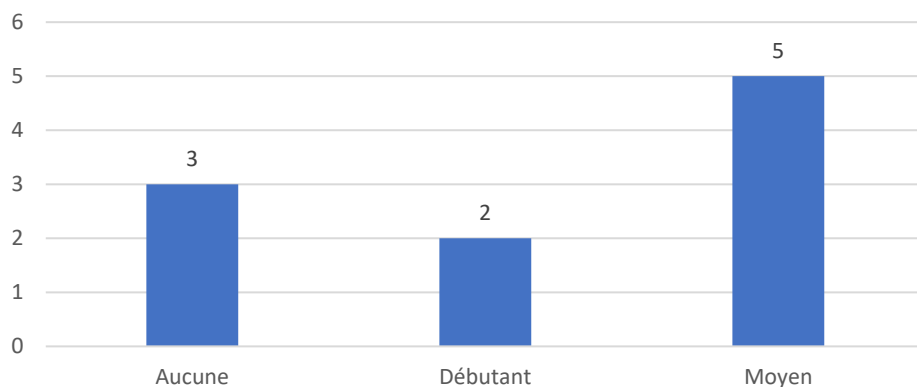
Quels sont les défis LTP de votre contexte?"



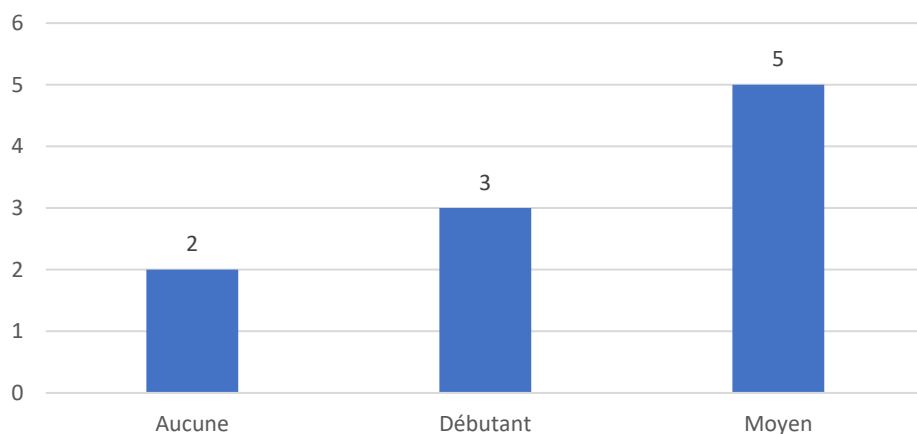
Expérience par secteur d'activité et par thématique [Shelter / NFI ]



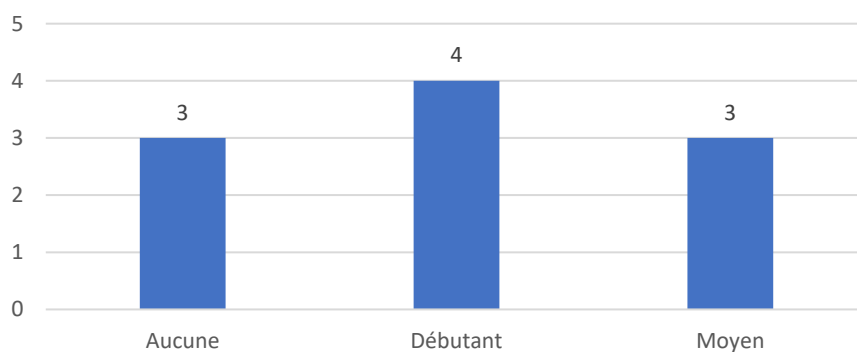
Expérience par secteur d'activité et par thématique [Droit au logement, à la terre et à la propriété (LTP)]



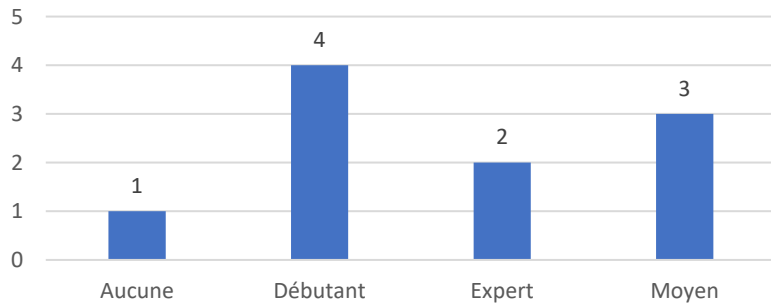
Expérience par secteur d'activité et par thématique [Diligence raisonnables LTP]



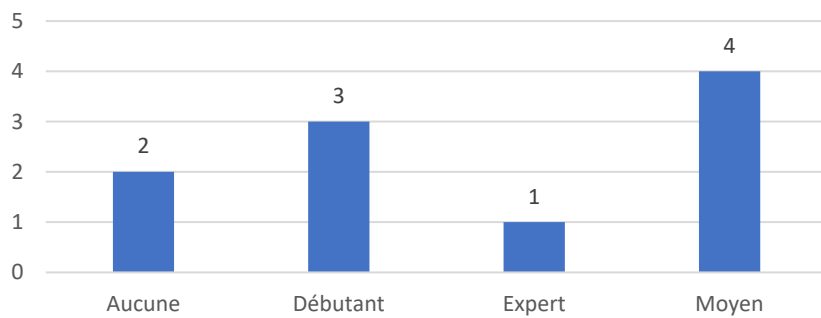
Expérience par secteur d'activité et par thématique [Gestions de conflits fonciers ]



Expérience par secteur d'activité et par thématique [CCCM]



Expérience par secteur d'activité et par thématique [Protection générale]



### **Bien vouloir décrire brièvement votre expérience en LTP (si existant)**

- Il fallait travailler avec les services fonciers publics pour des documentations des parcelles qui doivent être octroyées aux bénéficiaires. Sensibiliser les bénéficiaires à l'enregistrement de leurs terrains
- Projet de construction des 93 abris semi-durables dans les sites des IDPs Province du Lac Tchad 2019  
Projet de construction des 1800 abris d'urgence (caille, natte et cordes tressées avec feuilles de palmiers) avec charpente en lambourdes et chevrons et tôle tordue 2020  
Projet de construction des 1800 abris d'urgence au camp de réfugiés camerounais de Kalambari Province du Chari 2022.
- Point focal pour la recherche des solutions durables en matière d'abris notamment en faisant le plaidoyer pour avoir des parcelles pour les réfugiés, les PDI, accès légal aux terres pour l'établissement des sites pour les réfugiés/PDI. Plaidoyer pour l'octroi des actes de session/titres de propriété pour les parcelles et maisons des réfugiés/PDI car ce sont les documents en fin de compte qui sécurisent leurs biens.
- Aucune expérience en LPT
- J'ai commencé à mettre en œuvre des formes de réponses aux besoins LTP depuis 2017, mais j'ai eu une première formation sur le LTP en 2018. Et depuis plus de 6 ans toutes les projets dans lesquels j'interviens incluent une composante LTP.
- Plaidoyer pour considérer les déplacés internes à bénéficier de leur droit humanitaire à tout le niveau possible
- Mes expériences en LTP sont très limitées mon objectif est d'avoir un minimum d'expérience professionnelle en cette formation
- Membre du groupe de travail LTP à Extrême-Nord Cameroun, j'ai souvent participé à quelques travaux convoqués par le groupe de travail. J'ai également pris part à une formation organisée par ce secteur.
- Prise en compte des considérations LTP (droit d'usage temporaire des terres) dans la réponse abris en faveur des déplacés en FAMAC

### **Quels sont les objectifs que vous visez en participant à cette formation ?**

- Comment répondre aux défis quotidiens liés au LTP
- Maîtriser les défis liés aux différentes thématiques des projets pour la construction des abris, les techniques, l'utilisation des matériaux locaux avec des coûts abordables ainsi qu'un prototype acceptable et facile de mise en œuvre.
- Approfondir les aspects légaux autour de l'accès à la terre pour les réfugiés et les PDI. Approfondir les critères premiers en prendre en compte lors de la planification d'une doléance d'accès à la terre pour les réfugiés et les PDI. Approfondir les préalables relatifs à la protection des biens (terres et maisons) des réfugiés et PDI.
- Avoir une connaissance dans le domaine LPT
- Cette formation entre dans ma démarche d'améliorer mes connaissances sur les thématiques particulières liées à l'Abri et le LTP.
- Nouvelle connaissance
- Avoir une connaissance en suite transmettre à mon retour aux collègues et bénéficiaires
- Je suis le point LTP de mon organisation. Par ailleurs, les activités de construction des abris et infrastructures imposent de bonnes connaissances en matière de LTP.
- Acquérir des connaissances suffisantes sur la thématique LTP en lien avec les interventions en abris.
- Maîtriser tous les concepts de LTP

### **Autres commentaires et observations**

- Beaucoup d'études de cas et une série d'exemples concrets vont appuyer la formation pour la compréhension
- Avoir plus de formation pour bien maîtriser les Shelters au Sahel
- Il sera bien de programmer une autre séance pour les personnes pas disponibles à participer à la session du 24 nov: Pour mon cas, je suis véritablement intéressé à participer, mais j'ai déjà un autre atelier prévu le même jour en présentiel. Merci