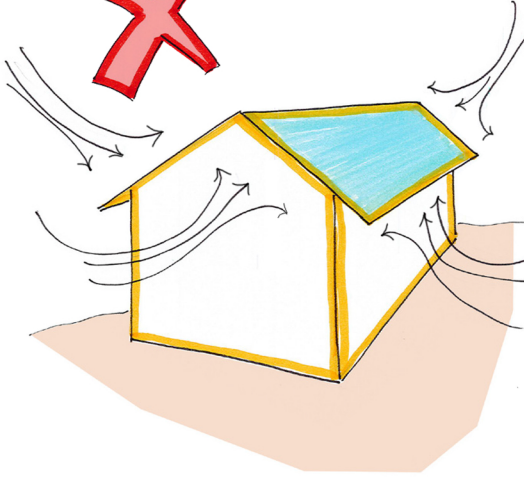




বাঁধার দিক নির্দেশনা



ছাউনিকে দড়ি দিয়ে বেঁধে
নিরাপদ করুন

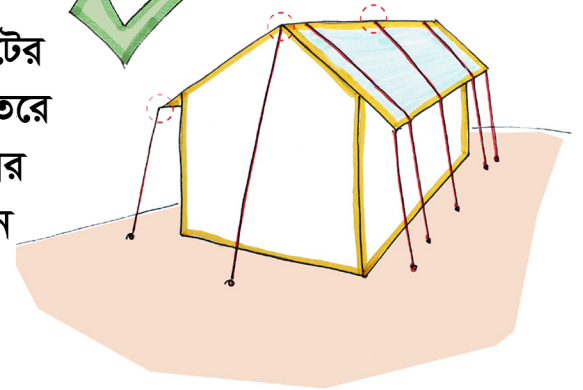


তারপলিনের শেষ কিনারা
ভাঁজ করুন



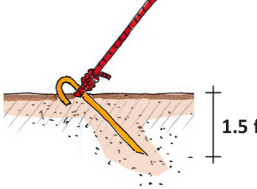
গিট দেওয়ার পূর্বে গিটের
স্থানে তারপলিনের ভিতরে
একটি ছোট গোলাকার
পাথর ব্যবহার করুন

তারপলিনের কোনাগুলি
দড়ি দিয়ে বাঁধুন

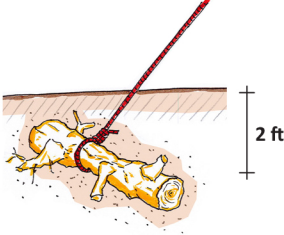


বাঁধার দিক নির্দেশনা

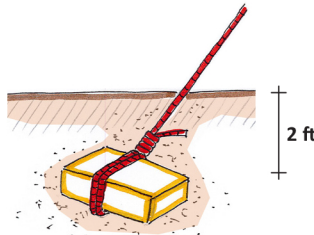
লোহার/ষ্টীলের তৈরী খিল/খুঁটি কে বাঁকা
করে ছক করে নিন



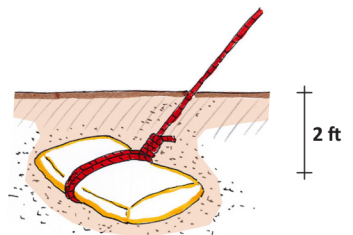
কাঠের/গাছের টুকরা



ইট



বালির বস্তা



ঝড়ো বাতাসের বিপরীতে শেল্টারের সহনশীলতা বৃদ্ধি করা

