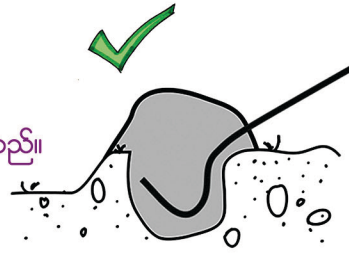



Puncturing tarpaulin will tear it.

မတာပေါ်လင်/တေလေဖက်ကို အပေါက်ဖောက်လျှင် စုန်နိုင်ပါသည်။



Dig a trench and cover tarpaulin with earth. Tamp down earth firmly.

မတာပေါ်လင်/တေလေဖက် အစပ် အနား မွှေအက်လျှင် မွှေအက်သော တေလေဖက်ကို လှလှပပ တွင်းတူး၍ မွှေ ဖိထားပါ။




Wrap debris or brick in tarpaulin and bury it.

မတာပေါ်လင်/တေလေဖက်ကို တစ်အုတ်ပတ်ပတ်လည် မွှေခဲနှင့် အတူ ဖိထားပါ။



Wrap tarpaulin around bamboo or sticks and bury it.

တာပေါ်လင်/တေလေဖက်ကို ထမ်းဘိုးနှင့် ပတ်ပတ်လည် အတူ မွှေနှင့် ဖိထားပါ။




Do not tie rope through the single layer of tarpaulin.

တာပေါ်လင်/တေလေဖက်ကို အတူအပေါက်မှ တဆင့်တူ မချိုင်ရပါ။




Place bottle cap, stone, rags, or other non sharp material inside.

ခေါက်ထားသော တာပေါ်လင်/တေလေဖက်ကို အဖုံး/မွှေ/အဟတ် နှင့် သေရှာသော နေရာမှာထားပါ။



Tie rope through eyelet of folded tarpaulin.

တာပေါ်လင်/တေလေဖက်ကို ခေါက်ထားပါ ကြိုးနှင့် ပတ်ပတ်လည် ချိုင်ထားပါ။



Make a knot with tarpaulin and tie rope around it.

မတာပေါ်လင်/တေလေဖက်ကို ပတ်ပတ်လည် အထုံးထုံးထားပါ။ ပတ်ပတ်လည်ကြိုးနှင့် ချိုင်ထားပါ။



Sharp and long ends will tear tarpaulin.

အရေဝါးနောက်ဆုံး တစ်စိတ်တစ်ပိုင်း တာပေါ်လင်/တေလေဖက်ကို ဆုန်နိုင်ပါသည်။




Cut down sharp ends.

အရေဝါးနောက်ဆုံး ထက်များသော တစ်စိတ်တစ်ပိုင်းကို ပိုင်း၍ အချေလုပ်ပါ။



Put split bamboo on the top of sharp edges.

ဝါး အထက်မှ ထက်များသောနောက်ပိုင်းဖက်မှာ လှလှပပ ဝါးပိုင်းတစ်ပိုင်းကို တင်ပီးထားပါ။



Use fabric or other material between tarpaulin and frame.

တာပေါ်လင်/တေလေဖက်နှင့် ထက်များသောထမ်းဘိုး အပေါင်အလယ်မှာ သေရှာသော အဟတ်/ဝန်တစ်ခုကို အသုံးပြုပါ။