



## #४ घर बनाउँदा गुणस्तरिय सामग्री प्रयोग गरौं

नराम्रो गुणस्तरको सामान प्रयोग गर्नाले घरहरू भत्किन्छन् । सहि तरिकाले राम्रो सामानहरूको प्रयोग गर्न सुरक्षित घर बनाउन को लागि आवश्यक छ ।

### ढुंगाको छनौट

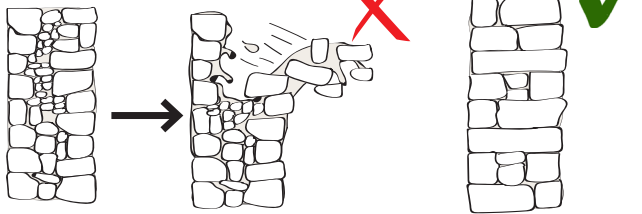
लामो च्याप्टो र ठुला ढुंगाहरू छनौट गरौं । यदि लामो च्याप्टो ढुंगा नभएमा, ढुंगा लाइ लामो र च्याप्टो बनाऔं ।



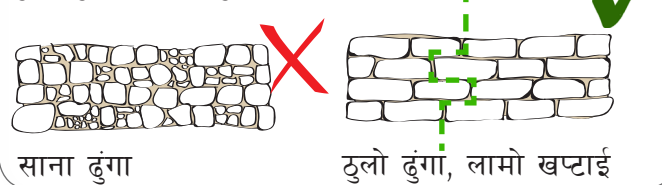
भत्किएका घरहरूको पुराना ढुंगा प्रयोग गर्नु परेमा मोर्टर राम्ररी सफा गरौं ।

### ढुंगाको प्रयोग

भित्री र बाहिरी पर्खालको विचमा साना ढुगाहरू र माटो प्रयोग गर्नाले भुकम्पका बेला पर्खालहरू सहजै छुटिन सक्छन् । यसको सट्टामा भित्री र बाहिरी पर्खालको विचमा लामो च्याप्टो र ठुला ढुगाहरू प्रयोग गरौं ।



जति ठुला ढुगा प्रयोग ग-यो त्यति बलियो हुन्छ, ढुगाको भाग जति बढि खिप्टिन्छ त्यति बलियो हुन्छ ।



### मसला

माटोको मसला

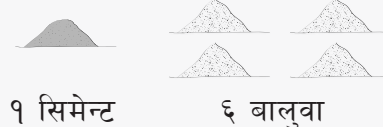


राम्रो गुणस्तरको माटो र गिट्टि नमिसिएको माटो प्रयोग गर्नुमहत्तपूर्ण हुन्छ ।

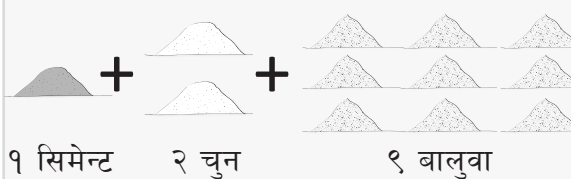
सिमेन्टी मसलाको अनुपात #१

सावधान रहौं

सिमेन्ट बालुवा मसलाको उचित ज्ञान भएन भने यो सुरक्षित नहुनपनि सक्छ ।

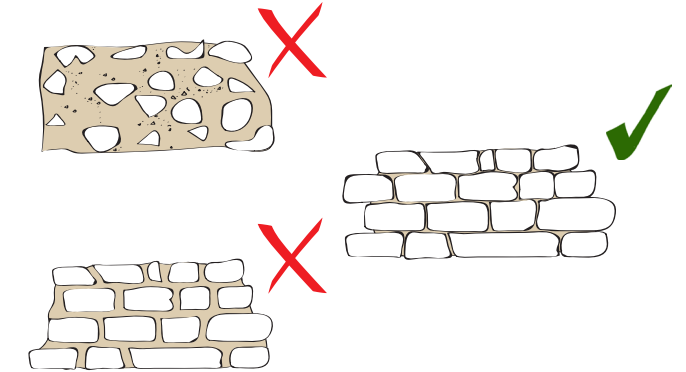


सिमेन्टी मसलाको अनुपात #२



माटो होश या सिमेन्ट बालुवाको मसला, ढुंगाहरूलाई एक आर्कामा जति सक्दो छुवाउनु अति आवश्यक छ । ढुंगाहरूको एकआपसको दुरी/खालि भागलाई जतिसक्दो कम गरौं ।

ढुंगाहरू लाइ एकआपसमा छुवाऔं र घर्सरण गराऔं । खाली ठाउँ/विचको भागलाई पूण रुपमा मसलाले भरौं ।



Government of Nepal  
Ministry of Urban Development  
Department of Urban Development  
and Building Construction



Shelter Cluster Nepal  
ShelterCluster.org  
Coordinating Humanitarian Shelter

KEY MESSAGE  
NUMBER #4 OF 10  
DRAFT- 03/NOV/2015