



Protection civile
et aide humanitaire
de l'Union européenne

Sweden
Sverige

RRM Frontline



RAPPORT MSA

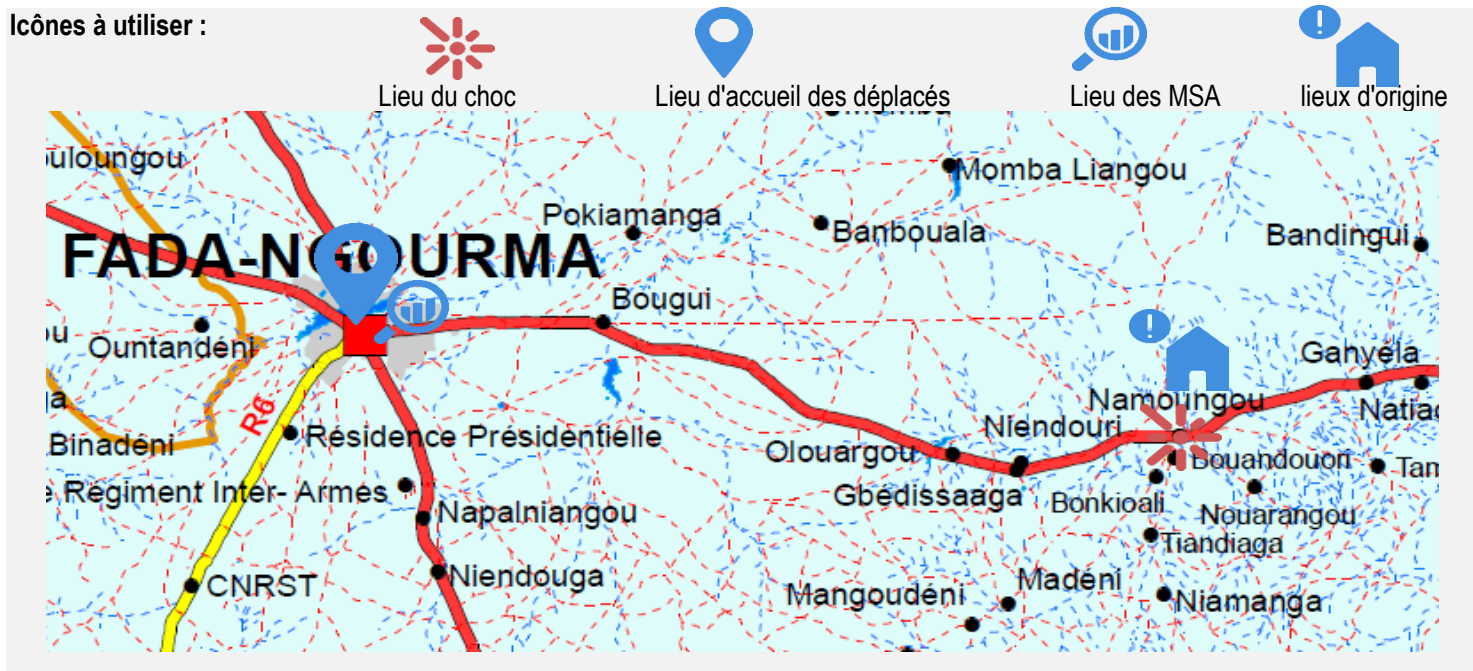
ID alerte :
region : | Province :
Commune : | Village(s) :
Date :



Table des matières

Données socio-démographiques et déplacement	Page 5
Abris & NFI - AME	Page 6
Sécurité Alimentaire	Page 7
Eau, Hygiène et Assainissement	Page 9
Nutrition / Santé	Page 11
Education	Page 12
Protection et Santé mentale	Page 13

Snapshot



Contexte

Fada N'Gourma, 07 août 2020-Au moins 20 personnes ont été tuées vendredi et plusieurs autres blessées, lorsque des hommes armés ont ouvert le feu au marché de bétail de Namoungou, à une trentaine de km de Fada N'gourma(Est). Selon nos informations, les assaillants sont arrivés à moto et ont immédiatement ouvert le feu avant de repartir peu après vers Tanwalbougou. Sur le chemin du retour, les agresseurs auraient également tiré sur ceux qu'ils rencontraient; ce qui a alourdi le bilan. Une alerte (ID Alerte 110200807_GOUFAD) a été diffusée le 11 Août 2020 afin d'alerter les acteurs au niveau de la région et la communauté humanitaire nationale. Et conformément aux dispositions du mécanisme RRM, une évaluation multisectorielle a été conduite dans la commune de Fada N'Gourma, du 16 au 18 Août 2020 afin d'apprécier les conditions d'accueil des déplacés et évaluer leurs besoins.

Méthodologie et limites de l'enquête

L'évaluation s'est basée sur la méthodologie standard du RRM qui comporte une collecte des données quantitatives et qualitatives à travers des groupes de discussions, des entretiens avec des informateurs clés, des interviews de ménages déplacés. Afin de réaliser la conduite de la MSA (collecte des données) dans le temps conformément aux SOPs du RRM 12 enquêteurs ont été mobilisés pour la collecte des données, dont 6 journaliers. En amont, ils ont été formés sur la méthodologie, les outils d'évaluation et sur la collecte des données mobiles. L'enquête a duré 02 jours, soit du 16 au 18 Août 2020. Au terme de la collecte, 103 ménages ont été enquêtés. Des données de base ménage et de diagnostics des points d'eau ont été collectées. Toutes ces données ont fait l'objet d'analyse dont les résultats sont consignés dans le présent rapport d'évaluation. L'enquête n'a pas connu de difficultés majeures, cependant les restrictions liées à la pandémie du Covid-19 notamment la distanciation sociale ont nécessité une adaptation dans la conduite des interviews. .

Principaux résultats



La population déplacée est estimée à 834 individus vivant dans 120 ménages



Les déplacés sont originaires de Namoungou dans la commune de Fada N'Gourma



61% de la population a moins de 18 ans.



100% de la population est déplacée en raison de Dégradation de la sécurité dans le village de départ



42% des ménages sont hébergés en Location, 30% en maison prêtées. 17% des ménages sont propriétaires et 11% en famille d'accueil.



78% des ménages n'ont pas de ressources pour se nourrir. En moyenne, les ménages peuvent s'approvisionner en nourriture pour 0 semaines



Le score NFI moyen est de 4
(Supérieur au seuil de vulnérabilité de 3,8)



Le taux de maladie diarrhéiques chez les moins de 5 ans est de 16%



100% de la population a accès à un point d'eau salubre



36% des ménages ont accès à une latrine hygiénique ou acceptable.



68% de la population a accès à un minimum de 15 litres d'eau par jour et par personne



En moyenne, les points d'eau desservent 399 individus



39% des ménages se trouvent en situation d'insécurité alimentaire sévère (HFIAS)



Le taux de déscolarisation est de 79%



61% des ménages font état de détresse psychologique importante



Les services de santé de la zone sont présents et fonctionnels avec la présence de CSPS, CMA et CHU.

1. Moyens de subsistance (argent, travail) **(Besoin exprimé par 50% des ménages)**
2. Nourriture **(Besoin exprimé par 99% des ménages)**
3. Abris **(Besoin exprimé par 61% des ménages)**

Recommandations

► Sécurité alimentaire et moyens d'existence:

- => Apporter une assistance alimentaire aux ménages déplacés
- => Appui complémentaire en cash incoditionnel pour les besoins en condiments

► NFI/AME & Abris:

- => Distribuer des articles ménagers essentiels (AME) aux ménages déplacés
- => Fournir des frais de location pour les ménages en location

► Eau, Assainissement & Hygiène:

- => Distribuer des kits d'hygiène pour le transport et le stockage de l'eau;
- => Réaliser des sensibilisations sur l'hygiène et l'assainissement
- => Construire des latrines d'urgence pour les ménages déplacés

► Santé/Nutrition:

- => Organiser le dépistage des enfants de moins de 5 ans;
- => Distribuer des compléments nutritifs aux enfants de 6-23 mois et FEFA.

► Appui psychosocial/Protection:

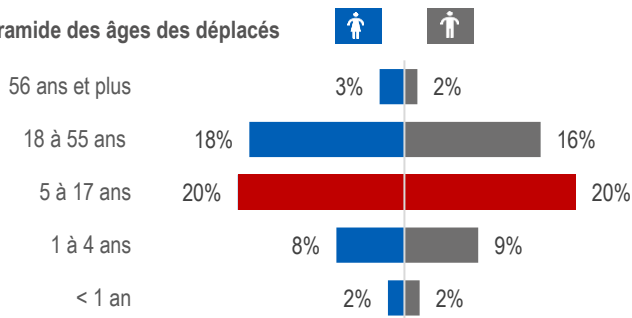
- => Apporter un soutien psychosocial aux PDIs en situation de stress



Données socio-démographiques et déplacement

Données socio-démographiques

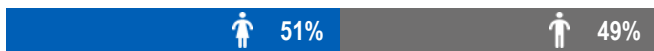
Pyramide des âges des déplacés



La population déplacée est originaire de Namoungou dans la commune de Fada N'Gourma. Elle est estimée à 863 personnes vivant dans 123 ménages et accueillies dans la ville de Fada N'Gourma. On enregistre une répartition par genre qui est inférieure à la moyenne nationale des populations non-déplacées, bien que la taille moyenne des ménages soit de 6,95, inférieure à la moyenne médiane nationale de 7. L'analyse selon l'âge révèle que la population est fortement jeune. En effet, plus de la moitié (61%) de la population déplacée est composée d'enfants et d'adolescents de moins de 18 ans. Il faut noter également que la proportion de ménages dirigés par des femmes cheffes de ménages qui sont des veuves est considérable (9%) dans une société patriarcale.

Taille moyenne des ménages :	6,95
Nombre d'enfants (<18 ans) moyen par ménage :	4,23
Nombre d'enfants < 5 ans par ménage :	1,44

Répartition hommes et femmes



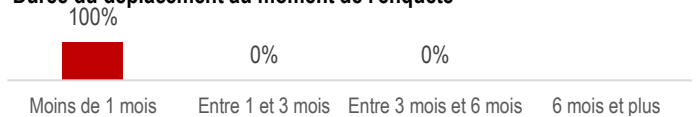
Chefs de ménages H/F



Données déplacement

La totalité des personnes déplacées (100%) sont arrivées il y a moins d'un mois dans les zones d'accueil. Concernant la durée du séjour dans l'actuelle zone d'accueil, 3% des déplacées envisagent de vivre pour au moins 6 mois, mais la plupart des déplacées (96%) sont dans une incertitude totale quant à une perspective de retour dans leur localité d'origine ou de séjour prolongé dans la zone d'accueil ils estiment que tout dépendra de l'évolution de la situation sécuritaire dans leur village d'origine et aussi des conditions de vie ou de sécurité dans les zones d'accueil.

Durée du déplacement au moment de l'enquête



Durée du déplacement envisagé



Raison du déplacement



Tous les populations déplacées ont quitté leur village en raison de la situation sécuritaire fortement dégradée dans leurs localités d'origine. En effet, les fortes fréquentations de GOA radicaux dans la localité, les exactions perpétrées contre de populations civiles, dont la dernière action a été l'assassinat de plus de 20 civils au sein dudit village.



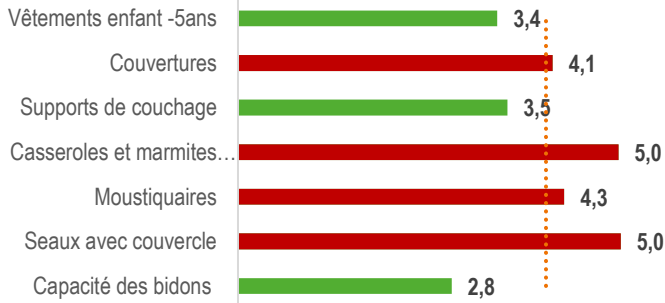
Abris & NFI - AME

NFI - AME

Score NFI moyen 4,0

Score NFI médian 4,2

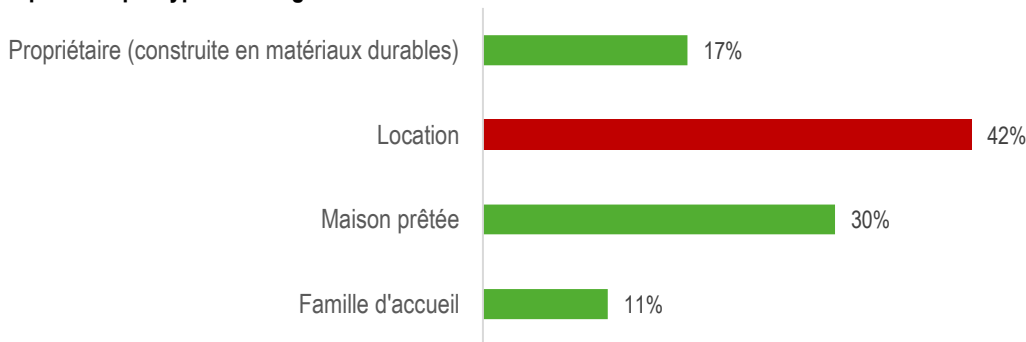
Moyennes score NFI



L'évaluation de la quantité et la qualité des articles ménagers essentiels (AME) disponibles auprès des ménages déplacés présentent une situation très préoccupante. Le score moyen NFI 4,0 est légèrement au-dessus du seuil de vulnérabilité de 3,8. Puis, à l'exception des bidons, support de couchage et des vêtements pour enfants, tous les articles ont des scores moyens au-delà du seuil de gravité, avec une prédominance de sévérité pour les marmites et les seaux. Ce score se justifie par la spontanéité du déplacement n'ayant pas permis aux ménages d'emporter avec eux leurs biens. C'est donc un besoin très criard en NFI qui recommande une réponse d'urgence en kits AME dans les meilleurs délais afin de soulager la souffrance des personnes déplacées.

Abris

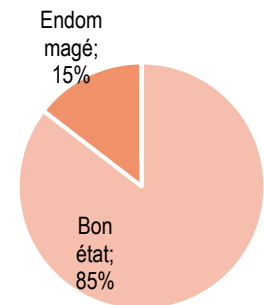
Répartition par type d'hébergement



Promiscuité

m ² /pers. en abri	
m ² /pers. en maison ou bâtiment collectif	3,6083550488 5994m ² /pers. R

La grande majorité des ménages déplacés sont dans des maisons privées en location 42%, les uns sont accueillis dans des familles hôtes et les autres sont dans leurs propres logements ou dans des maisons prêtées. La forte proportion de population déplacée vivant dans des maisons privées en location, s'explique par le fait que la majeure partie des familles originaires de de Namougou n'ont pas assez de connaissances, ni assez de parents proches dans la villes de Fada. Si beaucoup de ménages ont trouvé un toit pour se loger, il faut noter aussi que 15% de ces batiments servant d'abris sont endommagés..



Recommandations

- ▶ Distribuer des kits NFI/AME aux ménages déplacés
- ▶ Fournir un appui cash transfert aux ménages vivant dans des maison prêtées en location
- ▶ Appuyer la réhabilitation/réparation des maisons prêtées endommagées



Sécurité Alimentaire et moyens d'existence

Sécurité Alimentaire

HFIAS: % de la population en insécurité alimentaire sévère	39%
---	------------

SCA moyen	23,6	Limite
------------------	-------------	---------------



Indice de stratégies de survie (rCSI) moyen	19
% des ménages ayant recours à la restriction de nourriture des adultes au profit des enfants	61%
% des ménages empruntant pour manger	50%

Stocks de nourriture

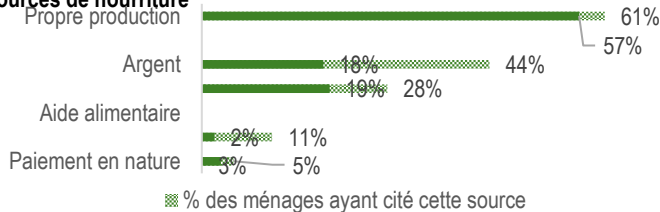
Capacité moyenne des stocks de nourriture	3 jours
--	----------------

Départition du nombre de ménages par capacité de stockage



Pas de ressources	78%	1 semaine	10%	3 semaines	0%
		2 semaines	9%	4 semaines et plus	3%

Sources de nourriture



Variation # de repas avant/ après le choc ADULTE	-0,56 repas/jour
Variation # de repas avant / après le choc ENFANTS	-0,45 repas/jour

Accès physique et financier à un marché approvisionné



Raison du manque d'accès à un marché



Distance moyenne au marché si trop loin	1977 mètres
--	--------------------

La sécurité alimentaire des ménages déplacés a subi une légère dégradation. En effet, 39% de la population déplacée est en situation d'insécurité alimentaire sévère. 87% des ménages n'ont pas accès à une alimentation qualitative et 41% n'ont pas accès à une alimentation adéquate ni de façon qualitative ainsi que quantitative. Les stratégies d'adaptation mise en place, la majorité de ménages usent de différentes stratégies d'adaptation, mais un peu plus de la moitié des ménages ont recours à la réduction des quantités des adultes au profit des enfants. Les ménages ont donc recours à des stratégies d'adaptation pour subvenir aux besoins alimentaires de leurs membres. Les données collectées montrent que les stratégies d'adaptation mises en oeuvre par les ménages logent plus de la moitié (61%) des bénéficiaires dans les catégories des populations sous pression (cf classification du cadre harmonisé) donc des ménages qui ne peuvent pas assurer leur alimentation qu'en appliquant des stratégies d'adaptation de stress. Par ailleurs, seulement 22% des ménages déplacés interrogé disposent de stocks alimentaires pour tenir au moins un mois. Ceux qui disposent de ressources soit 8%, éprouvent quelques difficultés parce qu'il y a une flambée des prix des denrées alimentaires sur le marché local.

Recommandations

- ▶ Apporter une assistance alimentaire d'urgence aux personnes déplacées
- ▶ Distribuer du cash complémentaire aux dotations de vivres pour permettre aux ménages de payer les condiments, étant donné leurs conditions de précarité.

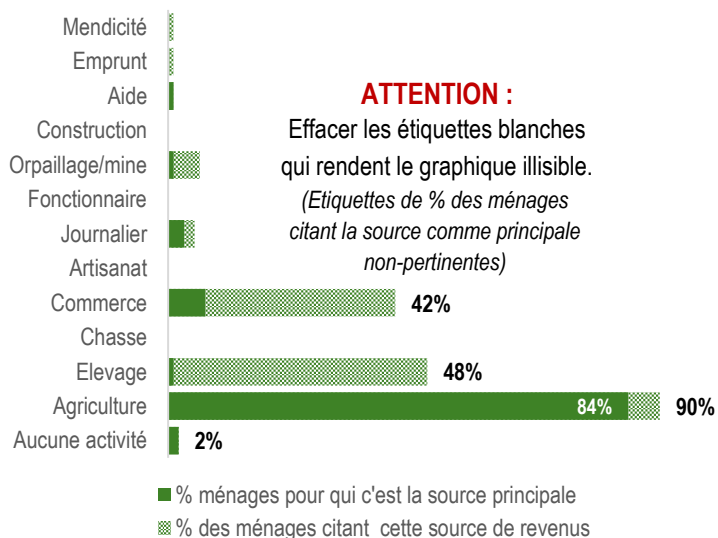


Sécurité Alimentaire et moyens d'existence

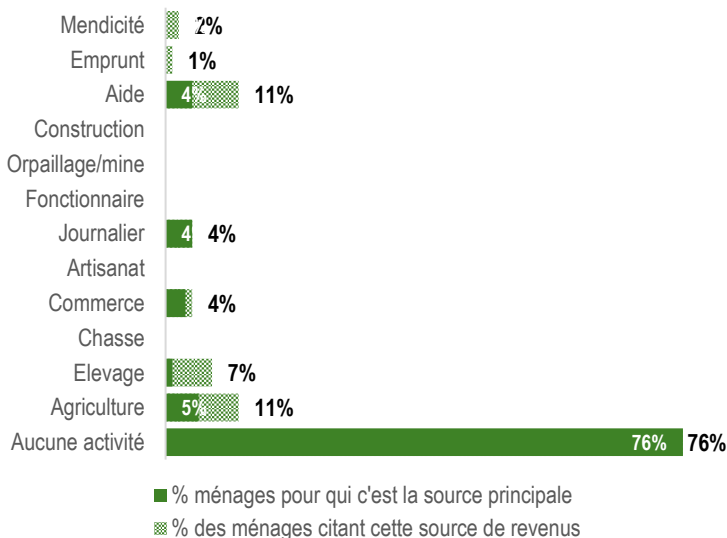
Moyens d'existence

% des ménages déplacés avec un cheptel	14%
Nombre moyen de petits ruminants (moutons...)	3
Nombre moyen de grands ruminants (bovins...)	0

Activités génératrices de revenus AVANT le choc



Activités génératrices de revenus APRES le choc



Avant le choc, la principale source de revenus des ménages enquêtés était l'agriculture, suivie de l'élevage et du commerce. Avec le choc et depuis le déplacement, 76% des ménages se retrouvent sans activité. Les principales activités pratiquées par les ménages après le choc sont essentiellement l'agriculture/maraîchage (11%), l'élevage (7%) et le commerce (4%). C'est donc seulement 4% des déplacés qui exercent une activité quelconque pour subvenir à leurs besoins essentiels. Aussi, une proportion de ménages (12%) dépendent de la solidarité communautaire (notamment des aides/dons et des emprunts). Cette situation indique donc une forte dégradation des sources de revenus des ménages avec des conséquences sur les revenus et sur leurs moyens d'existence à moyen et long-terme. Il faut noter aussi que 14% des ménages déplacés sont avec leur cheptel, certains ménages ont perdu les leur dans leurs localités d'origine. Toute chose qui aggrave leur vulnérabilité et limite leurs capacités de résilience.

Recommandations

- ▶ Distribuer à moyen terme des petits ruminants aux ménages les plus vulnérables pour la récapitalisation le cheptel perdu
- ▶ Faire un plaidoyer pour l'accès à la terre par les ménages déplacés dans les zones d'accueil
- ▶ Appui en cash pour la réalisation de ds Activités génératrice de revenus

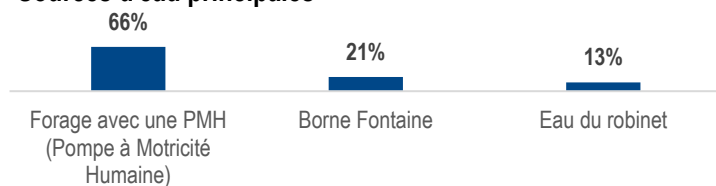
Point d'eau diagnostiqué

Ratio personne/point d'eau : 1 / 399

% ménages accédant à une source améliorée


100%

Sources d'eau principales



■ Source non-améliorée ■ Source améliorée

3 difficultés principales d'accès à l'eau salubre



Compte tenu que les populations déplacées se retrouvent dans la ville de Fada, les sources d'approvisionnement en eau sont essentiellement une PMH et l'eau du réseau de distribution à travers des bornes fontaines et des branchements privés. Les résultats de l'évaluation en eau, hygiène et assainissement montrent que l'ensemble des déplacés ont un accès à une source d'eau potable améliorée proche de leur habitation (73% de foyers proches des points d'eau (<=500m). La seule PMH disponible dans la zone dessert 399 personnes alors que la norme est de 500 personnes/PMH.69 minute d'attente au point d'eau.

% total de la population déplacée ayant accès à 15L/pers./jours au moins :	68%
--	-----

Proportion des ménages ayant un accès proche (<= 500mètres) à un point d'eau	73%
--	-----

Durée moyenne d'attente au point d'eau	69 minutes
Proportion des ménages ayant un temps d'attente acceptable (<=15minutes) au point d'eau	4%

Proportion des ménages ayant un accès facile en distance ET en temps d'attente	16%
--	-----

Recommandations

les IDPs sont accueillis dans une zone où les sources d'approvisionnement en eau sont des sources d'eau potable. Cependant, en terme d'accès en eau potable, la problématique peut se poser car le service d'eau étant payant alors que les IDPs n'ont forcément la capacité financière d'y recourir régulièrement.

- Apporter une assistance en cash pour permettre aux IDP de s'approvisionner en eau potable en payant le service.

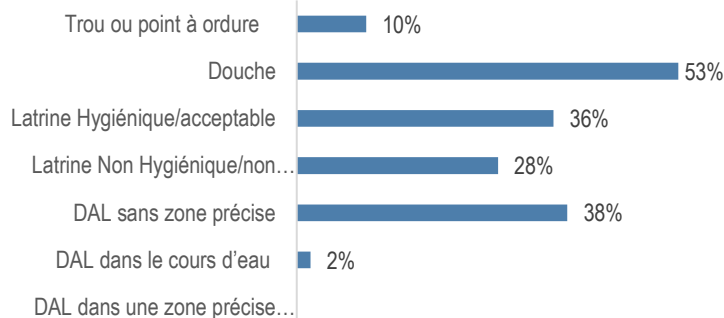


Eau, Hygiène et Assainissement

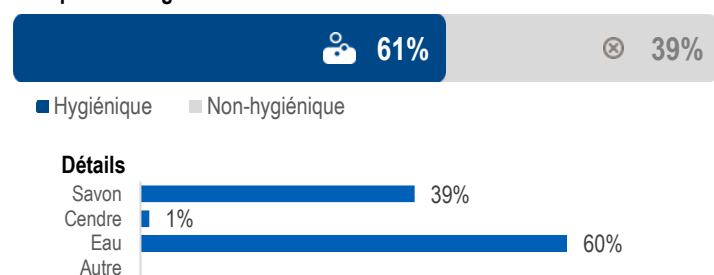
Hygiène et Assainissement

Les conditions d'hygiène et d'assainissement des déplacés de Namoungou restent préoccupantes. En effet, le recours aux latrines est le mode d'aisance principal avec 58% des personnes déplacées dont 28% de latrines non hygiéniques et 36% de latrine acceptable contre 38% de défécation à l'aire libre sans zone précise. Par ailleurs il faut noter qu'il s'agit donc de latrines de fortune ou de latrines mal entretenues et qui pourraient constituer des risques de maladie.

Assainissement



Pratique du lavage des mains



47% des utilisateurs de savons et/ou cendres estiment en avoir en quantité suffisante pour l'hygiène du ménage.

Connaissance des moments clés du lavage de mains

Maladies diarrhéiques des moins de 5 ans

Taux de maladies diarrhéiques des - 5 ans	16%
% d'enfants malades traités en centre de santé	75%

Plus de la moitié de la population déplacée (61%) pratique le lavage hygiénique des mains, et le fait à l'eau seulement (61%), au savon 39%. Ainsi, seuls 1% des déplacés se lavent les mains à l'eau et à la cendre. La prévalence de la diarrhée chez les enfants de moins de 5 ans est de 16%, ce qui est inférieur au seuil critique de 20%, mais peut être estimé élever, si toutes fois les conditions de vie salubres des personnes déplacées et leur connaissance sur les bonnes pratiques d'hygiène change du fait du manque de moyen pour les besoins en hygiène. Notons que plus de 75% des enfants souffrant de diarrhées de ses déplacés sont traités dans un centre de santé. Il convient cas même de renforcer des actions de promotion des règles d'hygiène au niveau communautaire, car la saison des pluies associée aux pratiques de la défécation à l'air augmente l'exposition au risque de maladies hydriques de cette communauté déjà fragile.

Recommandations

- ▶ Distribuer des kits d'hygiène au profit des ménages déplacés
- ▶ Sensibiliser les personnes déplacées et les ménages hôtes sur les bonnes pratiques d'hygiène notamment le lavage des mains à l'eau et au savon (5moments critiques du lavage des mains, concept baby wash...)
- ▶ Construire des latrines d'urgence pour les personnes déplacées
- ▶ Inciter les communautés hôtes à réaliser des latrines par leurs propres moyens pour réduire le péril fécal
- ▶ Envisager des distributions de savon pour la promotion du lavage des mains
- ▶ Envisager des actions de traitement des diarrhées au zinc



Nutrition / Santé

Handicap

% des ménages dont l'un au moins des membres est en situation de handicap	5%
% des déplacés étant en situation de handicap	1%
% des personnes en situation de handicap ayant besoin d'appareil pour se séplacer	75%

Les résultats de cette évaluation montrent qu'il y a des personnes en situation de handicap au sein de la population déplacée. Elles sont par contre très peu nombreuses les personnes qui sont en situation de handicap et 75% d'entre elles ont besoin d'appui matériel pour se mouvoir

Recommandations

- Apporter une réponse en matériels aux personnes déplacées éprouvant des difficultés à se mouvoir et autres types de handicap

Grossesse et Nutrition

Grossesse et Allaitement

% des ménages abritant au moins une...

...Fille (<18ans) 0%

% des femmes adultes enceintes ou allaitantes



Situation nutritionnelle des enfants



des 108 enfants recensés sont en mauvaise santé

Enfants MAM	5%
Enfants MAS	2%
Enfant sain	48%
Pas de données	111%

Statut nutritionnel par durée de déplacement



Conséquence de la dégradation de la situation alimentaire, quand bien que les conditions d'hygiène sont peu préoccupantes, de fort taux de morbidité notamment de maladies diarrhéiques chez les enfants, malgré le fonctionnement du dispositif de santé de Fada. Le dépistage des enfants de moins de 5 ans révèle que 2% des enfants sont en situation de la MAS. Ce taux est le seuil d'alerte de l'OMS. Ce taux de malnutrition aigüe qui pourrait s'aggraver vu le taux de maladies diarrhéiques et l'installation de la soudure agricole. Par ailleurs, 38% de femmes en âge de procréer sont enceintes ou allaitantes. Il s'agit donc d'une proportion de femmes enceintes ou allaitantes et de nourrissons exposés à des risques importants au regard de la situation alimentaire, sanitaire et nutritionnelle préoccupante.

Recommandations

- Sensibiliser les FEFA sur les actions essentielles en nutrition santé
- Réaliser une évaluation sanitaire dans les centres de santé de Fada
- Organiser une distribution d'aliment de complément pour enfants de 6-23 mois et des FEFA.



Education

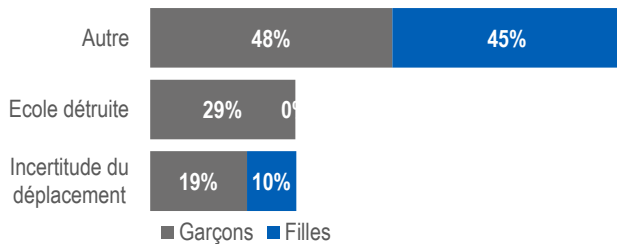
Taux de scolarisation TOTAL des enfants de 6 à 17 ans parmi la population déplacée :	21%
---	------------

Au total, 29,9% des enfants ont été déscolarisés à cause du déplacement.

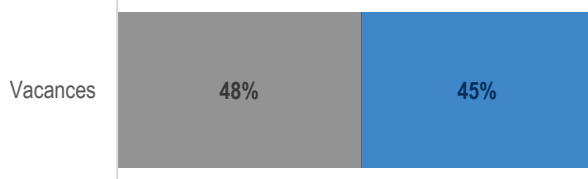
% des filles et des garçons déscolarisés par le déplacement



Principales raisons de non scolarisation des enfants avant le déplacement



Raisons autres :

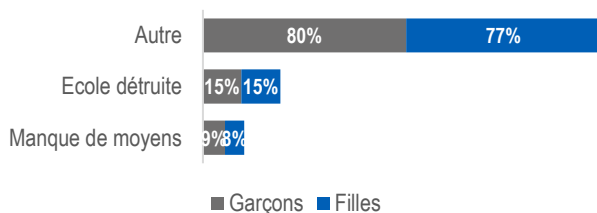


49% des enfants n'étaient déjà pas scolarisés AVANT le déplacement.

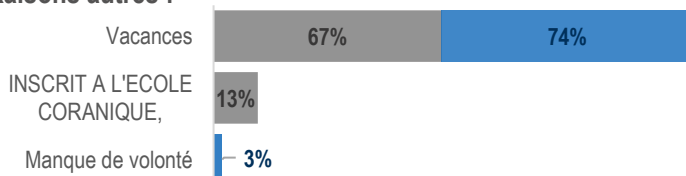
% des filles et des garçons non-scolarisés avant le déplacement



Principales raisons de non scolarisation des enfants avant le déplacement



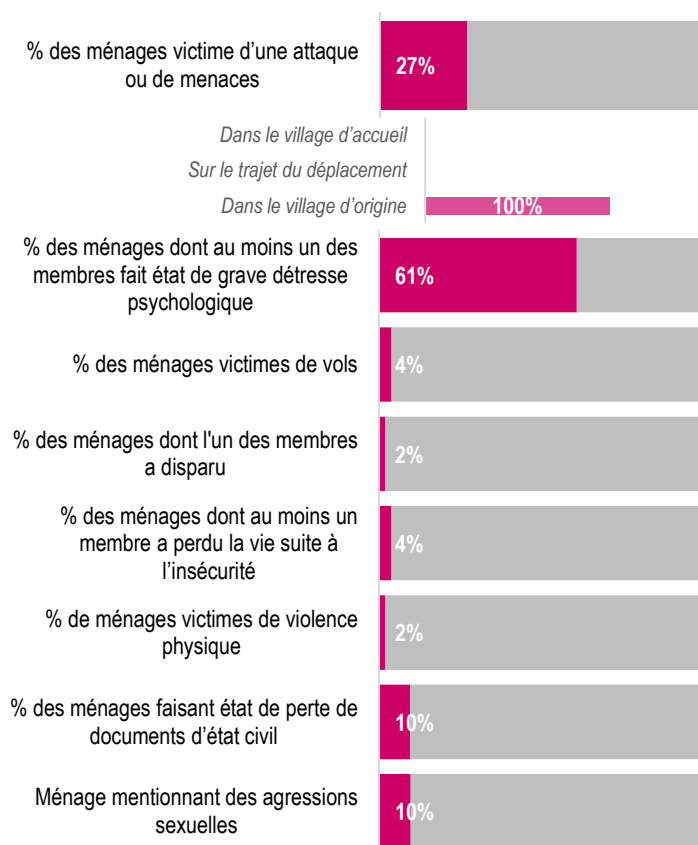
Raisons autres :



L'analyse des résultats sur l'éducation comporte quelques biais notamment au regard de la fermeture des écoles du fait de la situation sécuritaire fortement dégradée et des vacances anticipées en raison de la situation sanitaire liée au Covid-19. En effet, bien avant le choc, les écoles dans les zones d'origine des déplacés sont restées fermer. Certains étaient déjà envoyés à Fada pour poursuivre leur scolarité et d'autres ont été déscolarisés avec les fermetures des écoles liées à l'insécurité. Avant le déplacement, les principales raisons de la déscolarisation des enfants étaient principalement dues à des raisons sécuritaires. Ainsi, il convient d'envisager une évaluation approfondie sur l'éducation. Néanmoins les études révèlent que 29,9% des enfant ont été déscolarisés à cause du déplacement alors que nous sommes en pleine vacance, paradoxe qui nécessite un approfondissement.

Recommandations

- Réaliser une évaluation approfondie sur l'éducation dans les zones d'accueil



La situation en protection et santé mentale de la population déplacée est bien préoccupante. La récurrence des incidents et l'ampleur du choc sécuritaire dans les zones d'origines marquée par des attaques armées, des enlèvements, exécutions, pillages de biens matériels et menaces a exacerbé la peur, le stress et les traumatismes psychologiques au sein des populations civiles. Ainsi, 27% des ménages affirment avoir été victime d'une attaque ou de menaces principalement dans le village d'origine et sur le trajet de déplacement, 4% ont perdu l'un des leurs avec ce choc sécuritaire, 2% de ménages affirment avoir au moins un membre porté disparu et 2% des ménages ont déclaré avoir été victimes de violence physique. C'est pourquoi donc 61% des ménages interviewés affirment avoir au moins un des membres du ménage qui fait état de grave détresse psychologique. De même, du fait de l'ampleur du choc et la spontanéité du déplacement 10% des ménages déclarent avoir perdu des documents d'état civil en fuyant leurs villages. La perte de ces documents civils ont des conséquences sur leur sécurité et aussi sur leur insertion économique dans les zones d'accueil. 10% des ménages enquêtés évoquent des cas d'agressions sexuelle.

Recommandations

- ▶ Conduire une évaluation rapide en protection (ERP) dans les localités d'accueil des déplacés
- ▶ Sensibiliser les personnes déplacées sur les symptômes et la gestion du stress
- ▶ Identifier les cas des victimes de violences physiques ou d'agressions sexuelles
- ▶ Apporter un accompagnement en protection/soutien psychosocial aux personnes en besoin
- ▶ Apporter des premiers secours psychologiques aux personnes présentant des symptômes de stress
- ▶ Sensibiliser les populations déplacées et les communautés hôtes sur la cohésion sociale
- ▶ Appuyer l'établissement de documents civils pour les personnes ayant subi des pertes de documents